

安勤科技股份有限公司
Avalue Technology Incorporation
公開說明書
(國內第三次無擔保轉換公司債)

- 一、公司名稱：安勤科技股份有限公司
- 二、本公司公開說明書編印目的：國內第三次無擔保轉換公司債
- 三、本次發行轉換公司債概要：
 - (一)發行種類：國內第三次無擔保轉換公司債。
 - (二)發行金額：每張面額為新台幣壹拾萬元整，發行總張數為陸仟伍佰張，發行總面額為新台幣陸億伍仟萬元整。本轉換公司債採競價拍賣方式辦理公開承銷，實際發行價格係依票面金額之109.53%發行。
 - (三)發行利率：票面利率0%。
 - (四)發行條件：發行期間為三年，自發行日後屆滿三個月翌日起至到期日止，可轉換為本公司普通股股票。
 - (五)公開承銷比例：100%委由承銷商對外公開承銷。
 - (六)承銷及配售方式：採競價拍賣方式全數辦理對外公開承銷。
 - (七)發行與轉換辦法：請參閱本公開說明書附件一。
- 四、本次資金運用計畫之用途及預計可能產生效益之概要：請參閱本公開說明書第 58 頁。
- 五、本次發行之相關費用如下：
 - (一)承銷費用：新臺幣伍佰萬元整。
 - (二)其他費用：會計師公費、律師公費及印刷費等，約新臺幣壹拾陸萬元整。
- 六、有價證券之生效，不得藉以作為證實申報事項或保證證券價值之宣傳。
- 七、本公開說明書之內容如有虛偽或隱匿之情事者，應由發行人及其負責人與其他曾在公開說明書上簽名或蓋章者依法負責。
- 八、投資人投資前應至金融監督管理委員會指定之資訊申報網站詳閱本公開說明書之內容，並應注意本公司之風險事項，請參閱本公開說明書第 4 頁。
- 九、本公司普通股股票面額為每股新臺幣壹拾元。
- 十、查詢本公開說明書之網址：
 - (一)金融監督管理委員會指定之資訊申報網站之網址：<https://mops.twse.com.tw>
 - (二)本公司揭露公開說明書相關資料網址：<http://www.avalue.com.tw>

投資人應了解轉換公司債之轉換標的證券停止過戶將使轉換公司債無法行使轉換，且當有多個停止轉換原因發生，將導致轉換公司債長期無法轉換，甚至債券到期前均不能行使轉換之情事。另公司法第228條之1已放寬公司得每季辦理盈餘分派或虧損撥補，將可能導致轉換公司債停止轉換期間大幅增長，而大幅縮減投資人可行使轉換期間。

安勤科技股份有限公司 編製

一、本次發行前實收資本額之來源：

單位：新台幣元；%

資本來源	金額	占實收資本額比例
設立資本	30,000,000	4.15%
現金增資	219,420,000	30.32%
盈餘轉增資	131,987,880	18.24%
股份轉換	38,000,000	5.25%
員工認股權轉換	50,670,000	7.00%
私募(含獲配盈轉股數)	153,293,000	21.18%
受讓他公司股份發行新股	18,000,000	2.49%
轉換公司債轉增資	73,700,760	10.18%
限制員工權利新股	8,610,000	1.19%
合計	723,681,640	100.00%

註：截至112年12月31日止，流通在外股數72,368,164股，已加計112年10月1日至12月31日止員工認股權執行137,000股，共1,370,000元，截至公開說明書刊印日止尚未辦理變更登記。

二、公開說明書之分送計畫：

- (一)陳列處所：依規定方式分送主管機關外，另放置於本公司以供查閱。
- (二)分送方式：依證券交易法第三十一條規定辦理。
- (三)索取方式：請親洽以上陳列處所或上網至公開資訊觀測站 (<https://mops.twse.com.tw>) 下載媒體檔案。

三、證券承銷商名稱、地址、網址及電話：

名稱：凱基證券股份有限公司 網址：<https://www.kgi.com.tw>
地址：台北市中山區明水路700號 電話：(02)2181-8888

四、公司債保證機構之名稱、地址、網址及電話：不適用。

五、公司債受託機構之名稱、地址、網址及電話：

名稱：台新國際商業銀行股份有限公司 網址：<https://www.taishinbank.com.tw>
地址：台北市大安區仁愛路四段118號 電話：(02)2326-8899

六、股票或公司債簽證機構之名稱、地址、網址及電話：不適用。

七、辦理股票過戶機構之名稱、地址、網址及電話：

名稱：台新綜合證券股份有限公司服務代理部 網址：<https://www.tssco.com.tw/>
地址：台北市中山區建國北路一段96號B1 電話：(02)2504-8125

八、信用評等機構之名稱、地址、網址及電話：不適用。

九、公司債簽證會計師及律師姓名、事務所名稱、地址、網址及電話：不適用。

十、最近年度財務報告簽證會計師姓名、事務所名稱、地址、網址及電話：

最近年度會計師：王怡文會計師、區耀軍會計師
事務所名稱：安侯建業聯合會計師事務所 網址：<http://www.kpmg.com/tw>
地址：台北市信義路五段7號68樓 電話：(02)8101-6666

十一、複核律師姓名、事務所名稱、地址、網址及電話：

律師姓名：邱雅文律師 網址：<http://www.fsi-law.com/>
事務所名稱：翰辰法律事務所 電話：(02)2345-0016
地址：台北市信義區松德路6號12樓

十二、發言人、代理發言人姓名、職稱、聯絡電話及電子郵件信箱：

發言人：陳宛寧 代理發言人：游慧雯
職稱：行銷企劃部資深經理 職稱：稽核室資深經理
連絡電話：(02)8226-2345 連絡電話：(02)8226-2345
E-Mail：linda_chen@avalue.com.tw E-Mail：grace_yu@avalue.com.tw

十三、公司網址：<http://www.avalue.com.tw>

安勤科技股份有限公司公開說明書摘要

實收資本額：新台幣 723,681,640 元(註)		公司地址：新北市中和區連城路 228 號 7 樓		電話：(02)8226-2345	
設立日期：89 年 7 月 19 日			網址：http://www.avalu.com.tw		
上市日期：—		上櫃日期：99 年 6 月 8 日		公開發行日期：94 年 1 月 3 日	
管理股票日期：不適用					
負責人：董事長 劉琍綺 總經理 張嘉哲		發言人姓名：陳宛寧 職 稱：行銷企劃部資深經理		代理發言人姓名：游慧雯 職 稱：稽核室資深經理	
股票過戶機構： 台新綜合證券股份有限公司服務代理部		電話：(02)2504-8125 網址：https://www.tssco.com.tw/ 地址：台北市中山區建國北路一段 96 號 B1			
股票承銷機構：凱基證券股份有限公司		電話：(02)2181-8888 網址：https://www.kgi.com.tw 地址：台北市中山區明水路 700 號			
最近年度簽證會計師：王怡文、區耀軍會計師 事務所名稱：安侯建業聯合會計師事務所		電話：(02)8101-6666 網址：http://www.kpmg.com/tw 地址：台北市信義路五段 7 號 68 樓			
複核律師：邱雅文律師 事務所名稱：翰辰法律事務所		電話：(02)2345-0016 網址：http://www.fsi-law.com 地址：台北市信義區松德路 6 號 12 樓			
信用評等機構：不適用		電話：不適用		網址：不適用 地址：不適用	
評等標的	發行公司：—		無□；有□，評等日期：—		評等等級：—
	本次發行公司債：—		無□；有□，評等日期：—		評等等級：—
董事選任日期：112 年 6 月 27 日，任期：3 年			監察人選任日期：不適用(本公司設置審計委員會)		
全體董事持股比例：25.40% (112 年 11 月 30 日)			全體監察人持股比例：不適用(本公司設置審計委員會)		
董事、監察人及持股超過 10%股東及其持股比例：(112 年 11 月 30 日)					
職 稱	姓 名	持 股 比 例	職 稱	姓 名	持 股 比 例
董事長	劉琍綺	3.34%	獨立董事	顧及然	—
董事暨 大股東	仁寶電腦工業股份有限公司 代表人：毛信功	20.64%	獨立董事	劉俊麟	—
董事	張嘉哲	1.21%	獨立董事	吳森田	—
董事	練良光	0.18%			
董事	曾建中	0.03%			
董事	王威	0.00%			
工廠地址：請參閱本公開說明書第 1 頁			電話：請參閱本公開說明書第 1 頁		
主要產品：嵌入式電腦、工業用電腦及其他。			參閱本文之頁次		
市場結構(111 年度)：內銷 7.31% 外銷 92.69%			第 42 頁		
風 險 事 項 請參閱本公開說明書公司概況之風險事項			第 4 頁		
去 (1 1 1) 年 度 營業收入：7,880,969 仟元 稅前純益：839,624 仟元 每股盈餘：7.90 元			第 77 頁		
本次募集發行有價證券種類及金額			請參閱本公開說明書封面		
發 行 條 件			請參閱本公開說明書封面		
募集資金用途及預計產生效益概述			請參閱本公開說明書第 58 頁		
本次公開說明書刊印日期：113 年 1 月 11 日			刊印目的：國內第三次無擔保轉換公司債。		
其他重要事項之扼要說明及參閱本文之頁次：請參閱本公開說明書目錄					

註：已加計 112 年 10 月 1 日至 12 月 31 日止員工認股權執行 137,000 股，共 1,370,000 元，截至公開說明書刊印日止尚未辦理變更登記。

安勤科技股份有限公司
公開說明書目錄

壹、公司概況.....	1
一、公司簡介.....	1
(一)設立日期.....	1
(二)總公司、分公司及工廠之地址及電話.....	1
(三)公司沿革.....	1
二、風險事項.....	4
(一)風險因素.....	4
(二)訴訟或非訟事件.....	10
(三)公司董事、監察人、經理人及持股比例超過百分之十之大股東最近二年度及截至公開說明書刊印日止，如有發生財務週轉困難或喪失債信情事，應列明其對公司財務狀況之影響.....	10
(四)其他重要事項.....	10
三、公司組織.....	11
(一)組織系統.....	11
(二)關係企業圖.....	12
(三)總經理、副總經理、協理及各部門與分支機構主管.....	13
(四)董事及監察人.....	15
(五)發起人.....	20
(六)最近年度給付董事、監察人、總經理及副總經理等之酬金.....	21
四、資本及股份.....	25
(一)股份種類.....	25
(二)股本形成經過.....	25
(三)最近股權分散情形.....	26
(四)最近二年度每股市價、淨值、盈餘、股利及相關資料.....	29
(五)公司股利政策及執行狀況.....	29
(六)本年度擬議之無償配股對公司營業績效及每股盈餘之影響.....	30
(七)員工、董事及監察人酬勞.....	30
(八)公司買回本公司股份情形.....	31
五、公司債(含海外公司債)辦理情形.....	31
六、特別股辦理情形.....	31
七、參與發行海外存託憑證辦理情形.....	31
八、員工認股權憑證辦理情形.....	31
(一)公司尚未屆期之員工認股權憑證主管機關申報生效日期及總單位數、發行日期、已發行單位數、尚可發行單位數、發行得認購股數占已發行股份總數比率、認股存續期間、履約方式、限制認股期間及比率、截至公開說明書刊印日止已執行取得股數、已執行認股金額、未執行認股數量、未執行認股者其每股認購價格、未執行認股數量占已發行股份總數比率及對股東權益影響.....	31
(二)累積至公開說明書刊印日止取得員工認股權憑證之經理人及取得認股權憑證可認股數前十大員工之姓名、取得及認購情形.....	32

(三)最近三年度及截至公開說明書刊印日止私募員工認股權憑證辦理情形	32
九、限制員工權利新股辦理情形	32
十、併購辦理情形	32
十一、受讓其他公司股份發行新股尚在進行中者，應揭露事項	32
貳、營運概況	33
一、公司之經營	33
(一)業務內容	33
(二)市場及產銷概況	42
(三)最近二年度從業員工人數	50
(四)環保支出資訊	50
(五)勞資關係	51
(六)資通安全管理	53
二、不動產、廠房及設備、其他不動產或其使用權資產	54
(一)自有資產	54
(二)使用權資產(金額達實收資本額百分之二十或新臺幣三億元以上)	55
(三)各生產工廠現況及最近二年度設備產能利用率	55
三、轉投資事業	55
(一)轉投資事業概況	55
(二)綜合持股比例	56
(三)上市或上櫃公司最近二年度及截至公開說明書刊印日止，子公司持有或處分本公司股票情形及其設定質權之情形，並列明資金來源及其對公司財務績效及財務狀況之影響	56
(四)最近二年度及截至公開說明書刊印日止，發生公司法第一百八十五條情事或有以部分營業、研發成果移轉子公司者，應揭露放棄子公司現金增資認購情形，認購相對人之名稱及其與公司、董事、監察人及持股比例超過百分之十股東之關係及認購股數	57
四、重要契約	57
參、發行計畫及執行情形	58
一、前次現金增資、併購或受讓其他公司股份發行新股或發行公司債資金運用計畫分析應記載事項	58
二、本次現金增資、發行公司債、發行員工認股權憑證或限制員工權利新股計畫應記載事項	58
三、本次受讓其他公司股份發行新股應記載事項	74
四、本次併購發行新股應記載事項	74
肆、財務概況	75
一、最近五年度簡明財務資料	75
(一)簡明資產負債表及綜合損益表	75
(二)影響上述簡明財務報表作一致性比較之重要事項如會計變動、公司合併或營業部門停工等及其發生對當年度財務報告之影響	77
(三)最近五年度簽證會計師之姓名及查核意見	78
(四)財務分析	78
(五)會計項目重大變動說明	81

二、財務報告應記載事項.....	84
(一)發行人申報募集發行有價證券時之最近二年度財務報告及會計師查核報告，並應加列最近一季依法公告申報之財務報告.....	84
(二)最近二年度發行人經會計師查核簽證之年度個體財務報告.....	84
(三)發行人申報募集發行有價證券後，截至公開說明書刊印日前，如有最近期經會計師查核簽證或核閱之財務報告及個體財務報告，應併予揭露.....	84
三、財務概況其他重要事項.....	84
(一)公司及其關係企業最近二年度及截至公開說明書刊印日止，如有發生財務週轉困難情事，應列明其對公司財務狀況之影響.....	84
(二)最近二年度及截至公開說明書刊印日止，有發生公司法第一百八十五條情事者，應揭露資訊.....	84
(三)期後事項.....	84
(四)其他.....	84
四、財務狀況及經營結果檢討分析.....	85
(一)財務狀況.....	85
(二)財務績效.....	85
(三)現金流量.....	86
(四)最近年度重大資本支出對財務業務之影響：無。.....	86
(五)最近年度轉投資政策、其獲利或虧損之主要原因、改善計畫及未來一年投資計畫.....	86
(六)其他重要事項.....	87
伍、特別記載事項.....	88
一、內部控制制度執行狀況.....	88
(一)最近三年度會計師提出之內部控制改進建議及內部稽核發現重大缺失之改善情形.....	88
(二)內部控制聲明書.....	88
(三)委託會計師專案審查內部控制制度者，應列明其原因、會計師審查意見、公司改善措施及缺失事項改善情形.....	88
二、委託經金融監督管理委員會核准或認可之信用評等機構進行評等者，應揭露該信用評等機構所出具之評等報告.....	88
三、證券承銷商評估總結意見.....	88
四、律師法律意見書.....	88
五、由發行人填寫並經會計師複核之案件檢查表彙總意見.....	88
六、前次募集與發行有價證券於申報生效(申請核准)時經金融監督管理委員會通知應自行改進事項之改進情形.....	88
七、本次募集與發行有價證券於申報生效時經金融監督管理委員會通知應補充揭露之事項.....	88
八、公司初次上市、上櫃或前次及最近三年度申報(請)募集與發行有價證券時，於公開說明書中揭露之聲明書或承諾事項及其目前執行情形.....	88
九、最近年度及截至公開說明書刊印日止，董事或監察人對董事會通過重要決議有不同意見且有紀錄或書面聲明者，其主要內容.....	89
十、最近年度及截至公開說明書刊印日止，公司及其內部人員依法被處罰，或公司對其內部人員違反內部控制制度規定之處罰，其處罰結果可能對股東權益或證	

券價格有重大影響者，應列明其處罰內容、主要缺失與改善情形.....	89
十一、證券承銷商、發行人及其董事、監察人、總經理、財務或會計主管以及與本 次申報募集發行有價證券案件有關之經理人等人出具不得退還或收取承銷相 關費用之聲明書	89
十二、發行人辦理現金增資或募集具股權性質之公司債，並採詢價圈購對外公開承 銷之案件，證券承銷商及發行人等出具不得配售予關係人及內部人等對象之 聲明書	89
十三、發行人視所營事業性質，委請在技術、業務、財務等各方面具備專業知識及 豐富經驗之專家，就發行人目前營運狀況及本次發行有價證券後之未來發展， 進行比較分析並出具意見者，應揭露該等專家之評估意見	89
十四、其他必要補充說明事項.....	89
十五、上市上櫃公司應就公司治理運作情形應記載事項.....	89
陸、重要決議.....	106
一、重要決議.....	106
(一)與本次發行有關之決議文	106
柒、附件	
一、國內第三次無擔保轉換公司債發行及轉換辦法	
二、國內第三次無擔保轉換公司債發行及轉換價格計算書	
三、110 年度合併財務報告及會計師查核報告	
四、111 年度合併財務報告及會計師查核報告	
五、112 年第三季合併財務報告及會計師核閱報告	
六、110 年度個體財務報告及會計師查核報告	
七、111 年度個體財務報告及會計師查核報告	
八、無退還承銷相關費用聲明書	

壹、公司概況

一、公司簡介

(一)設立日期：89 年 7 月 19 日

(二)總公司、分公司及工廠之地址及電話

名稱	地址	電話
總公司	新北市中和區連城路 228 號 7 樓	(02) 8226-2345
工廠	新北市中和區立德街 87 號 7 樓、95 號 7 樓	(02) 8226-2345
昶亨工廠	高雄市前鎮區高雄加工出口區東十街 6 號	(07) 815-2243

(三)公司沿革

- 民國 89 年 安勤科技股份有限公司正式成立，設立於新北市中和區建康路 130 號 5 樓之 7，資本額新台幣 30,000 仟元。
成功導入 ERP 系統，品管系統全面電腦化。
首片 3.5-inch 單板電腦 ECM-3410 通過 NSTL(National Software Testing Lab)測試。
- 民國 90 年 實收資本額增加至 50,000 仟元。
通過 ISO-9001，2000 年版認證標準。
ECM-5610 5.25-inch 單板電腦成功上市。
與歐洲最大的電腦元件通路商 Eurodis 結盟，建立歐洲十餘國經銷商。
- 民國 91 年 實收資本額增加至 84,000 仟元。
投資歐洲丹麥子公司，握有其 80%之股權。
間接投資設立中國上海子公司，出資比例為 100%。
ECM-3410 微型單板電腦系列產品榮獲第 10 屆台灣精品獎。
第一台 Barebone 系統產品 EES-3410 成功上市。
正式代理 Microsoft 嵌入式作業系統。
推出 SOM-144 模組化 DIMM PC 解決方案，提出 30 天 SOM 底板客製化設計服務(Baseboard Prototyping Service)，大幅提升主機板電腦開發速度。
與 Microsoft 結盟，加入 Microsoft Windows Embedded Partner program。
與 Redsonic 合作開發 Linux 應用方案。
- 民國 92 年 實收資本額增加至 120,000 仟元。
SOM-144 系列、ECM-5710、ECM-3610 及 EES-3412 系列等多項產品榮獲台灣第 11 屆精品獎。
開發完成 SOM-ETX 模組化單板電腦解決方案。
開發完成 EES-3610 迷你電腦，利用流線機身造型導熱與特殊散熱系統，廣受歐美日市場肯定。
通過 Intel 認證並加入聯盟，成為 Intel Communications Alliance Affiliate Member。
開發完成 5.25-inch 通訊平台，支援 4 個以上 LAN port。
全力開發 Long-life 產業用主機板市場。
開發完成 ENA 網路防火牆系統。
EES-3610 迷你電腦及 ENA 通訊平台系列產品榮獲台灣第 12 屆精品獎。

- 民國 93 年 實收資本額增加至 190,000 仟元。
握有丹麥子公司由 80%增至 100%。
投資美國子公司，握有其 100%之股權。
EES-3610 迷你電腦及 ENA 通訊平台系列產品榮獲台灣第 12 屆精品獎。
開發完成全球最省電及最小的 16-CH MPEG-4 Realtime 數位監視系統。
開發完成 InnoFlex ETX-based Modular Panel PC 模組化平板電腦。
EES-3610 迷你電腦及 EMB-9670 Mini ITX 工業主機板榮獲 Eurotrade 雜誌“Best of Taiwan's Best Q2”最佳產品。
購置新北市中和區建康路 130 號 7F-2 作為生產製造之廠房預定地。另因應業務成長，除製造部門外其餘單位遷至新北市中和區連城路 228 號 7 樓辦公。
- 民國 94 年 榮獲第五屆中華民國年度十大潛力金炬獎。
3.5 吋微型單板電腦系列，InnoFlex 模組化液晶電腦模組化平面電腦，迷你型 16-Channel 即時數位錄影監控系統榮獲台灣第 13 屆精品獎。
入選亞太地區高科技 Fast 500。
開發完成 Intel 與 VIA Eden base EPIC 規格之單板電腦(EPIC Module)，首創觸控式螢幕之介面。
開發完成 mini-ITX 工業級主機板。
開發完成 EXC 單板電腦，可提供客製化各項延展功能。
開發完成嵌入式單版電腦 ETXexpress Module。
股票公開發行。
- 民國 95 年 以股份轉換 38,000 仟元之方式取得美國 BCM Technology Inc.100%股權。
辦理盈餘轉增資 31,390 仟元及員工認股權轉換 1,270 仟元，實收資本額增加至 260,660 仟元。
成功導入 SAP ERP 系統。
- 民國 96 年 英文名稱由原先 Evaluate Technology Inc.改成為 Avalue Technology Inc。
辦理盈餘轉增資 24,085 仟元、私募 12,000 仟元及員工認股權轉換 1,240 仟元，實收資本額增加至 297,985 仟元。
成功導入 CRM 系統。
股票登錄為興櫃股票櫃檯買賣。
- 民國 97 年 辦理現金增資 25,000 仟元、盈餘轉增資 37,764 仟元及員工認股權轉換 2,710 仟元，實收資本額增加至 363,459 仟元。
EPC 無風扇迷你型雙核心工業電腦，ASM 無風扇超薄型工業電腦系列產品榮獲台灣第 16 屆精品獎。
成立 Embedded Platform、Industrial Motherboard、eService Platform 三大事業處，為客戶帶來更具整合性的產品服務。
- 民國 98 年 辦理盈餘轉增資 20,173 仟元及員工認股權轉換 1,620 仟元，實收資本額增加至 385,252 仟元。
FPC 模組化多媒體互動式觸控平板電腦系列產品榮獲台灣第 17 屆精品獎。
名列 Fortune 500 大的 Avnet Embedded 成為公司歐洲地區經銷商。
入選天下雜誌「1000 大製造業」及今周刊「未上市 100 強」。
成功導入 Oracle PLM 系統。

- 民國 99 年 辦理現金增資 48,420 仟元、盈餘轉增資 5,869 仟元及員工認股權轉換 4,130 仟元，實收資本額增加至 443,671 仟元。
EPS-AT270 無風扇高抗震低功耗智能型工控專用電腦、ECM-945GSE plus 3.5 吋微型智慧 I/O 模組嵌入式單板電腦、LPC-1203 工業級模組化低功耗互動式液晶電腦等三項創新產品榮獲第十八屆台灣精品獎。
成功導入 OrCAD CIS(Component Information System)零件資料庫管理系統。
財團法人中華民國證券櫃檯買賣中心通過申請股票櫃檯買賣案。
6 月 8 日股票正式在櫃檯買賣中心掛牌買賣。
投資日本子公司，握有其 90%之股權。
12 月 21 日發行國內第一次有擔保轉換公司債 150,000 仟元。
- 民國 100 年 1 月 3 日發行國內第二次無擔保轉換公司債 250,000 仟元。
MPC-37W2 37 吋超薄型互動式電子看板榮獲第十九屆台灣精品獎。
天下雜誌製造業 1000 大。
中華徵信所台灣地區大型企業排名 TOP5000。
投資璧奇亨科技股份有限公司，握有其 100%之股權。
投資艾果科技股份有限公司，握有其 59%之股權。
投資昶亨科技股份有限公司，並以受讓發行新股 18,000 仟元之方式增加持股，共取得 60%股權。
辦理員工認股權轉換 1,100 仟元，實收資本額增加至 462,771 仟元。
- 民國 101 年 AID-173 Series 超薄型無風扇智能床邊醫療照護電腦榮獲第二十屆台灣精品獎及資訊月電腦系統類傑出資訊應用暨產品獎。
總經理張嘉哲獲得資訊月傑出資訊人才獎。
辦理員工認股權轉換 830 仟元，實收資本額增加至 463,601 仟元。
- 民國 102 年 SPC-1207 全防水抗油污低功耗自動化平板電腦/OPM-CDV 開放式易插拔數位電子看板專用播放器/EMS-CDV Series 模組化精簡型嵌入式工業電腦，榮獲第二十一屆台灣精品獎。
辦理員工認股權轉換 3,260 仟元及公司債轉換股份 73,645 仟元，實收資本額增加至 540,506 仟元。
- 民國 103 年 PPC-15/17 互動式觸控平板電腦系列榮獲第二十二屆台灣精品獎。
兩大新事業部發表：Intelligent Systems & Services/ARM Embedded Solution。
獲得 ISO 13485:2003 醫療器材品質管理認證。
投資瑞勤股份有限公司，握有其 51%之股權。
投資 Bytec Healthcare Limited，握有其 60%之股權。
辦理員工認股權轉換 2,120 仟元、公司債轉換股份 56 仟元及私募 140,000 仟元，實收資本額增加至 682,682 仟元。
- 民國 104 年 Rity POS 觸控銷售終端機完整解決方案與 VMS-BYT 車載專用嵌入式電腦榮獲第二十三屆台灣精品獎。
投資葛美迪影像科技股份有限公司，握有其 33%之股權。
辦理員工認股權轉換 650 仟元，實收資本額增加至 683,332 仟元。
- 民國 105 年 Semi-Rugged Tablet-RiTab-10T1 榮獲 2016 年 iF 國際設計獎。
RiTAB-10T1/RiPAC-10P1 通過微軟 Azure 雲端物聯網認證(Microsoft Azure Certified for IoT)。

- 辦理限制員工權利新股發行 9,700 仟元，實收資本額增加至 693,032 仟元。
- 民國 106 年 All in one Mini POS-RiPAC-10P1 榮獲 2017 年 iF 國際設計獎及紅點(red dot) 設計大獎。
取得 ISO 14001：2015 環境管理系統認證。
辦理註銷限制員工權利新股 150 仟元，實收資本額減少至 692,882 仟元。
- 民國 107 年 EMS-SKLU 船舶專用嵌入式系統通過 IEC EN60945 認證。
Geni-Cart 無線行動護理推車通過美國 FDA510(K) 認證。
辦理註銷限制員工權利新股 940 仟元，實收資本額減少至 691,942 仟元。
- 民國 108 年 HID-21V 超薄型工業用平板電腦通過美國 EAC (Election Assistance Commission) 認證。
與台馬產業鏈結簽屬合作備忘錄(MOU)，共同拓展當地智慧城鄉與落實雙邊產業對接媒合。
取得 ISO45001 職業衛生安全管理系統認證。
辦理限制員工權利新股發行 10,000 仟元，實收資本額增加至 701,942 仟元。
- 民國 109 年 成為鴻海 MIH 電動車開放平台聯盟公開夥伴。
加入 Intel AI 線上聯盟”AI Park”。
- 民國 110 年 與奧暢雲服務股份有限公司協定「OOB 硬體模組」合作合約書。
導入 SAP CRM 客戶體案解決方案。
辦理員工認股權轉換 4,310 仟元及註銷限制員工權利新股 1,000 仟元，實收資本額增加至 705,252 仟元。
- 民國 111 年 辦理員工認股權轉換 7,430 仟元，實收資本額增加至 712,682 仟元。
- 民國 112 年 辦理員工認股權轉換 9,630 仟元，實收資本額增加至 722,312 仟元。

二、風險事項

(一) 風險因素

1. 最近年度及截至公開說明書刊印日止，利率、匯率變動、通貨膨脹情形對公司損益之影響及未來因應措施

(1) 利率變動

單位：新台幣仟元；%

項目	年度	111 年度	112 年度截至 9 月 30 日
利息收入		9,808	31,131
占營收淨額比率		0.13%	0.51%
利息支出		14,040	11,787
占營收淨額比率		0.18%	0.19%

本公司營運所需資金以自有資金為主，而因借款產生之利息費用佔營業收入淨額之比例相當微小，111 年度及 112 年第三季利息費用佔營業收入淨額之比率分別僅 0.18% 及 0.19%，故利率之變動對公司獲利之影響程度有限。惟公司基於穩健保守考量，擬訂下列具體措施：

- ① 每日收集利率變動資訊，以適時採取適當之因應措施。

- ②若利率走低，則適時調整舉借利率較低借款以償還利率較高之借款，如利率走高，可能侵蝕公司整體獲利時，將評估以溢價之現金增資來取得所需資金，以降低對銀行借款之依存度，分散利率變動之風險。

(2) 匯率變動

單位：新台幣仟元；%

項目	年度	111 年度	112 年度截至 9 月 30 日
兌換利益淨額		35,480	10,508
占營收淨額比率		0.45%	0.17%
占稅前淨利比率		4.23%	1.29%

本公司產品之主要銷售地區為美洲、歐洲及亞洲等海外市場，而產品主要之零組件係購自國內廠商，僅少部分原物料如 IC、電源供應器及特殊用途之面板等係向國外採購，故外購比率並不高，而外銷交易主要係以美元計價，外銷金額佔營收九成左右，因此匯率變動對公司之獲利有一定程度之影響。而本公司針對持有外幣部位產生之匯兌風險採取如下之因應措施：

- ①由財務部門依據國際間政經情勢發展與金融機構保持聯繫並蒐集即時匯率資訊，以充分掌握匯率變動趨勢。
- ②財務部門依據匯率未來走勢維持適當之外匯部位，並判斷適當時機買賣外幣，以降低匯率變動對公司獲利之影響。
- ③藉由進、銷貨項目沖抵，使匯率變動產生自然之避險效果。
- ④以避險而非投資交易為原則，事前向信用良好之金融機構進行穩健之避險交易，如：簽訂遠期外匯合約，以規避匯率變動風險。

(3) 通貨膨脹

近年來受原物料上漲影響，整體經濟環境呈現微幅通貨膨脹之趨勢，惟本公司截至目前尚未因通貨膨脹而產生立即之重大影響，且本公司亦隨時注意原物料市場價格之波動，並與供應商及客戶保持良好之互動關係，未來如能依成本變動情形調整售價，應能避免因通貨膨脹而產生對公司重大之影響。

2. 最近年度及截至公開說明書刊印日止，從事高風險、高槓桿投資、資金貸與他人、背書保證及衍生性商品交易之政策、獲利或虧損之主要原因及未來因應措施

(1) 公司風險政策及風險管理架構

本公司之財務風險管理政策之建置係為辨認及分析公司所面臨之財務風險，評估財務風險之影響，並執行相關規避財務風險的政策。財務風險管理政策業經定期覆核以反映市場情況及公司運作之變化。公司透過訓練、管理準則及作業程序等內部控制，致力於發展一個有紀律且具建設性的控制環境，使所有員工皆了解到自身之角色及義務。本公司並未以投機為目的進行金融工具（包括衍生金融工具）之交易。內部稽核人員協助扮演監督角色。該等人員進行定期及例外覆核財務風險管理控制及程序，並將覆核結果報告予董事會。

(2)從事高風險、高槓桿投資之政策、獲利或虧損之主要原因及未來因應措施

本公司各項投資皆經謹慎評估，並且依據「取得或處分資產處理程序」暨核決權限規定辦理，並無從事高風險、高槓桿投資情事。

(3)從事資金貸與他人之政策、獲利或虧損之主要原因及未來因應措施

本公司制訂有「資金貸與他人作業程序」，本公司及子公司最近年度及截至公開說明書刊印日止，並無資金貸與他人之情事。

(4)從事背書保證之政策、獲利或虧損之主要原因及未來因應措施

本公司制訂有「背書保證作業程序」，本公司及子公司最近年度及截至公開說明書刊印日止，並無背書保證之情事。

(5)從事衍生商品交易之政策、獲利或虧損之主要原因及未來因應措施

衍生性商品交易方面，以規避營業產生之匯率波動風險為目的，並且依據本公司「從事衍生性商品交易處理程序」規定辦理。

3. 未來研發計畫及預計投入之研發費用

(1)未來研發計畫

本公司產品近年的產品除工業用電腦、平板、嵌入式板卡與機箱及其他外，亦擴展 HPC 及垂直應用領域的解決方案，並持續整合 AI 邊緣運算，工業物聯網軟、硬體模組，加強與開源社群的對接，更發展與國際平台大廠合作，建立雲平台運算及物聯網服務的能量，將數據擷取處理後，產出垂直應用產業的商業價值，將產業數據驅動智能分析及創新生態系合作，作為發展首要目標。本公司在 112 年研發重點項目表述如下：

- ①整合 AI、邊緣運算、工業物聯網、雲端運算、5G 關鍵技術，串連硬體設備之智能創新，並結合國、內外及科學園區軟、硬關鍵技術廠商，將產業從傳統導入智慧化，在智慧醫療、智能工廠、智慧交通等垂直領域，發展各產業應用加值，形成該產業的生態系合作及智慧解決方案。
- ②發展特定產業應用之高效能運算伺服器平台與解決方案，以因應人工智慧模型訓練、機器學習、資料分析、圖像處理、精準醫療、深度學習等，巨量的產業數據處理。並建立數據串流及可部署到前端邊緣運算平台的服務框架。再搭配各產業 AI 模組，在智能分析與資源整合管理系統，提供最佳方案。
- ③建立人工智慧模型訓練與部署服務框架，依應用特性發展 CPU、GPU、FPGA、ASIC 硬體之整合平台，整合並優化各產業的智能演算法，建立有效的推論引擎，搭配相關圖形化軟體各產業 AI 解決方案；並建立可遠端部署到 Edge AI 運算之機制平台，讓影像計算、串流、預測分析及客戶服務等數據，透過 AI 辨識與認知服務，來促進醫療影像診斷、照護、產業 AOI、智能交通創新應用系統的再進化。

④整合工業 4.0、車載及工業物聯網之智慧製造，透過 5G、工業乙太網控制自動化技術及時效性網路技術，將智能工廠的各設備、感知裝置與系統間實現標準化、無延遲、同步化，可達成優化智能分析與預警維護分析。搭配高精準定位追蹤系統，Edge AI 機器視覺檢測系統，以建置產業需求之 OT 導向設計、完整模組化、智慧製造、自動化相關設備之解決方案。

(2)預計投入之研發費用：約佔全年度營業額3%。

4. 最近年度及截至公開說明書刊印日止，國內外重要政策及法律變動對公司財務業務之影響及因應措施

本公司並未因受國內外重要政策及法律變動而有影響財務業務之情事。未來除不定期蒐集及評估國內外重要政策及法律變動對公司財務及業務之影響外，亦會諮詢相關專業人士，以適時採取因應措施。

5. 最近年度及截至公開說明書刊印日止，科技改變(包括資通安全風險)及產業變化對公司財務業務之影響及因應措施

本公司已建立符合現況的網路及電腦安全防護系統以控管公司的營運、製造、會計等重要企業運作功能，但無法保證其電腦系統能完全避免來自任何第三方癱瘓系統的網路攻擊，非法方式入侵內部網路系統進行破壞營運與損及商譽等活動。本公司將盡其所能的確保安全防護系統之適當性和有效性，但不能保證不受瞬息萬變的網路安全威脅與影響。在遭受嚴重網路攻擊的情況下，系統可能會失去重要的資料，產線也可能無法正常運作。以下針對較常見可能遭遇之風險說明因應作為：

(1)內部資安意識不足：由於內部員工稍一不慎即可能因下載或感染到惡意程式而影響到內部資訊安全，因此公司不定期針對目前較高風險的資安攻擊手法及安全防護發佈內部資安公告，加強員工資安意識。

(2)電腦病毒威脅：本公司內部所瀏覽的網站、含惡意程式的e-mail、移動式儲存媒體、惡意程式下載...等都可能是電腦病毒來源，因此公司建立多層次的防禦及檢測，電腦設備全面安裝國際知名防毒系統，採中控方式進行監控及防護，以降低遭惡意程式感染及攻擊的風險。

(3)網路駭客攻擊：本公司已建置必要防護措施包括重要網段切割與存取授權管制、防火牆及入侵偵測的機制，並定期/不定期針對對外提供連線服務的網站進行弱點檢測、應用程式保護及透過資安弱點通報機制與修補工作，期望將漏洞與被攻擊機率降至最低。對於惡意的網路攻擊亦將彙整相關侵害行為與影響以進行必要之依法維權程序。

(4)備援機制：本公司針對重要服務及資料，均有規畫必要的備份及還原演練，如遇無法避免系統或資料庫毀損或運行中斷時，可依照相關計畫SOP進行復原。

此外，本公司需要分享高度敏感及機密的資訊給部分雇用的第三方廠商，以使其能提供相關服務。本公司要求第三方服務廠商遵守保密及網路安全規定，但不能保證每個第三方服務廠商都將履行或嚴守這些義務。若本公司或其服務廠商無法及時處理網路攻擊所分別造成的困難的技術性問題、或確保公司(及屬於本公司客戶或

其他第三方)的數據可信度及可用性，或控制住本公司或其服務廠商的電腦系統，皆可能嚴重損及本公司對客戶和其他利害關係人的承諾，而公司營運成果、財務狀況、前景及聲譽亦可能因此遭受重大不利影響。

工業電腦廠商大多走向自創品牌，但競爭並未因此而減緩，反而因自創品牌導致全球同業競爭日趨激烈，從過去的技術利基、應用市場利基走向經營策略的利基，預期將會出現IPC廠商與專業電子代工廠(EMS)甚或PC大廠競爭接單的情形出現。本公司將藉全球經銷網與OEM/ODM專案，彙集顧客需求與市場動向資訊，以快速提供客戶之產品規格。於財務運作上，更針對產業之特性加強現金流量管理，分散經營風險。

近年來後端伺服器成長快速且具有更多元之應用，使前端之終端機也蓬勃發展，在此架構下，前端終端機不需高速運算能力，僅需基本的人機介面與互傳資訊之閘道器，有鑑於此，本公司近年亦極力發展的各項 Panel PC 與HMI 人機介面之產品，例如醫療看護系統、指紋辨識打卡鐘及影像辨識廣告看板等。並推出具有高擴展性的全新RISC 嵌入式電腦模組，整合以ARM、XScale、Cortex 技術為基礎的最新微控制器與嵌入式軟體開發技術，提供客戶包括SoM、SBC 及平板電腦(PPC)低成本的嵌入式系統解決方案，大幅擴展工業電腦應用範疇。RISC 架構產品可提供及更小的尺寸，而迷你尺寸則具備更輕薄及省空間特性，適合使用在上網移動裝置，並以最小的耗電量達到較高的性能，也符合前端終端機之特性與應用，應用範圍廣及工業自動化、測量測試、醫療儀器、遠端監控、銷售點設備、移動裝置及電子看板等。在產業環境的優勢下，在軟硬體的整合方面，與廣泛的技術夥伴合作，協助開發BootLoader in NOR、Linux、Windows Embedded CE 等各種即時作業系統。

在此潮流下，本公司憑藉著以往深厚的研發經驗，萃取終端客戶應用經驗與產品回饋，不斷擴展其人機介面市場，直至目前為止，已有具體成長績效與大量之忠實客戶。

除上述產業變化且對本公司財務業務並無重大不利影響外，尚無因科技改變及其他產業變化而有影響財務業務之情事，另本公司平時即密切注意所處行業之產業狀況及相關新科技，以隨時因應科技或產業之變化，並做適當之經營調整，故預期應能有效降低其影響。

6. 最近年度及截至公開說明書刊印日止，企業形象改變對企業危機管理之影響及因應措施

本公司以成為模範公司治理公司為經營管理目標，且本公司一向恪遵相關法令規定，重視員工操守與紀律之管理並要求主管以身作則，截至目前並未發生任何不良企業形象之情事。「誠信、務實、實事求是」是本公司經營管理之根本，在追求公司營運成長獲利及股東權益最大化同時，亦能善盡企業之社會責任，更朝向建立一流之公司治理之企業形象，讓顧客、員工與投資股東能信賴的企業邁進。

7. 最近年度及截至公開說明書刊印日止，進行併購之預期效益、可能風險及因應措施

本公司最近年度及截至公開說明書刊印日止，並未有併購他公司之計畫，惟將來若有進行併購之計畫時，將秉持審慎評估之態度，考量合併是否能為公司帶來具體綜效，以確實保障原有股東權益。

8.最近年度及截至公開說明書刊印日止，擴充廠房之預期效益、可能風險及因應措施

本公司最近年度及截至公開說明書刊印日止無擴充廠房之情事。

9.最近年度及截至公開說明書刊印日止，進貨或銷貨集中所面臨之風險及因應措施

(1)進貨：

本公司及子公司對第一大供應商有進貨集中之情事，主係因美洲區業績逐年成長，對該供應商之交易金額隨之攀升。本公司及其子公司除與該供應商長期配合之外，亦規劃進行供貨來源之分散，以逐漸降低進貨集中之風險。

本公司產品之主要原料可分為半導體IC類、印刷電路板類、液晶面板、電源供應器與IPC產品，由於原料種類繁多，且平時與國內供應商建立長期良好之合作關係，供貨狀況尚屬良好，並無供貨短缺或中斷之情形，亦尚無進貨集中之風險。

(2)銷貨：

本公司之主要銷售通路為海外子公司、各區域經銷商、系統整合供應商及一般直接客戶，公司之銷貨對象均為國際大廠，分佈美、歐及亞洲各地，客源穩定，亦尚屬分散，本公司除與原有客戶維持良好關係外，亦致力於開發新客源，因此尚無銷貨過度集中之風險。

10.最近年度及截至公開說明書刊印日止，董事、監察人或持股超過百分之十之大股東，股權之大量移轉或更換對公司之影響、風險及因應措施

本公司最近年度及截至公開說明書刊印日止，董事或持股超過百分之十之大股東，無股權大量移轉之情事。

11.最近年度及截至公開說明書刊印日止，經營權之改變對公司之影響、風險及因應措施

本公司最近年度及截至公開說明書刊印日止，未有經營權改變之情事。

12.其他重要風險及因應措施

依「境內企業境外發行證券和上市管理試行辦法」第十五條規定，發行人同時符合下列兩項情形，認定為境內企業間接境外發行上市，且遵循實質重於形式的原則，應向大陸證監會進行項目備案。

- ①境內企業最近一個會計年度的營業收入、利潤總額、總資產或者淨資產，任一指標占發行人同期經審計合併財務報表相關資料的比例超過 50%。
- ②經營活動的主要環節在境內開展或者主要場所位於境內，或者負責經營管理的高級管理人員多數為中國公民或者經常居住地位於境內。

茲說明及評估如下：

本公司及子公司之中國境內企業最近一個會計年度的營業收入、利潤總額、總資產或者淨資產，占本公司 111 年度經會計師查核簽證之合併財務報表相關資料的比例分別為 2.43%、(2.04)%、1.77%及 0.63%，皆未超過 50%；又本公司主要營運據

點及進銷貨客戶皆非位於中國境內，且主要經營團隊均為中華民國籍，未符合「境內企業境外發行證券和上市管理試行辦法」之標準。

綜上所述，本公司本次募集與發行國內第三次無擔保轉換公司債案無須向大陸證監會進行項目備案，對本公司尚無重大影響。

(二) 訴訟或非訟事件

1. 公司最近二年度及截至公開說明書刊印日止已判決確定或目前尚在繫屬中之訴訟、非訟或行政爭訟事件，其結果可能對股東權益或證券價格有重大影響者，其系爭事實、標的金額、訴訟開始日期、主要涉訟當事人及目前處理情形：無。
2. 公司董事、監察人、總經理、實質負責人、持股比例超過百分之十之大股東及從屬公司，最近二年度及截至公開說明書刊印日止已判決確定或目前尚在繫屬中之訴訟、非訟或行政爭訟事件，其結果可能對公司股東權益或證券價格有重大影響者，其系爭事實、標的金額、訴訟開始日期、主要涉訟當事人及目前處理情形：無。
3. 公司董事、監察人、經理人及持股比例超過百分之十之大股東，最近二年度及截至公開說明書刊印日止發生證券交易法第一百五十七條規定情事及公司目前辦理情形：

本公司經理人沈君於 112 年 6 月份發生證券交易法第一百五十七條之情事，已依法行使歸入權。

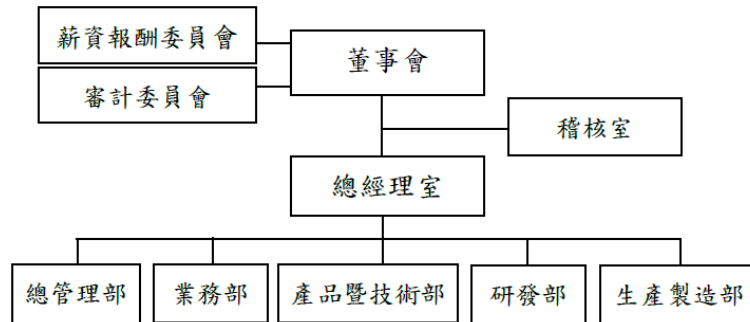
- (三) 公司董事、監察人、經理人及持股比例超過百分之十之大股東最近二年度及截至公開說明書刊印日止，如有發生財務週轉困難或喪失債信情事，應列明其對公司財務狀況之影響：無。

- (四) 其他重要事項：無。

三、公司組織

(一)組織系統

1. 組織結構

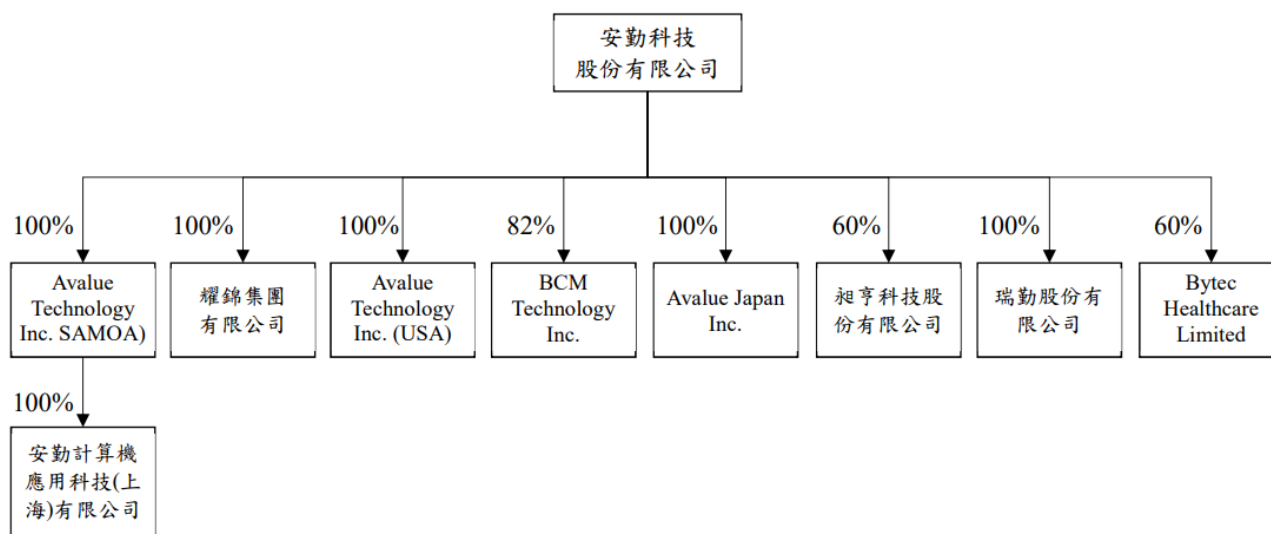


2. 各主要部門所營業務

部 門	主 要 職 掌
稽核室	秉持獨立客觀原則執行業務，針對公司各項營運循環及相關法令規範項目進行查核，適時提供改善建議，確認內部控制制度設計及執行的有效性，藉此協助董事會及管理階層達成公司營運獲利、績效及資產保全之目標，合理確保財務報導的可靠性及相關法令之遵循。
總經理室	1.綜理公司營運目標之訂定，執行與協調各項策略佈局。 2.管理所有部門之運作及海外子公司之業務。 3.國內外合約審核及法律案件諮詢。
總管理部	1.財務會計相關之規劃、處理及控制作業。 2.人力資源、行政總務、職業安全衛生、ESG 等相關管理作業。 3.資訊系統維護與管理作業。
業務部	1.ODM 專案承接。 2.負責全球經銷市場開發。 3.協助海外公司之業務開發，統籌產銷營運及銷售業務。 4.公司品牌形象建立與推廣，訂定行銷計畫及執行各項市場推廣活動。 5.訂單作業及出貨管理。
產品暨技術部	1.新產品與新技術之引進與開發。 2.新產品規劃、新產品發佈、銷售分析。 3.解決各式產品運用問題。 4.Marketing Material 技術資料 Product Status 提供。 5.新產品之開發所用零件規格審核測試及新規料件處理/建立/管控。 6.新產品功能及安規驗證。 7.客戶產品應用技術支援。
研發部	1.板卡、系統及整合產品設計開發。 2.BIOS/應用程式/嵌入式操作系統整合之設計開發。 3.產業、場域、物聯網應用解決方案及智能整合。
生產製造部	1.生產/物料管理及採購相關作業。 2.產品生產測試與包裝。 3.外包生產廠生產技術作業指導與技術支持。 4.測試驗證設備品質管理及技術資料文件、測試軟體規劃與更新管理。 5.驗證失效問題之歸類及基礎分析。

(二)關係企業圖

1. 關係企業組織圖(112.9.30)



2. 各關係企業間之關係、相互持股比例、股份及實際投資金額

112年9月30日 單位：新台幣仟元；股：%

投資公司	關係企業名稱	主要營業	投資公司投有股權			被投資公司持有本公司股權
			實際投資金額	股數	持 股 比 例	
本公司	Avalue Technology Inc. (USA)	工業用電腦買賣	140,752	3,350,000	100.00%	—
本公司	Avalue Technology Inc. (SAMOA)	一般投資業	91,514	2,983,000	100.00%	—
本公司	耀錦集團有限公司	工業用電腦買賣	6,173	註	100.00%	—
本公司	BCM Technology Inc.	工業用電腦買賣	117,800	300,000	82.00%	—
本公司	Avalue Japan Inc.	工業用電腦買賣	31,652	2,000	100.00%	—
本公司	昶亨科技股份有限公司	各種印刷電路板之表面黏著組裝加工、製造及進出口買賣業務	102,105	10,836,000	60.00%	76,201
本公司	瑞勤股份有限公司	工業用電腦及週邊整合買賣	61,480	2,700,000	100.00%	—
本公司	Bytec Healthcare Limited	醫療推車及週邊整合買賣	64,246	390	60.00%	—
Avalue Technology Inc. (SAMOA)	安勤計算機應用科技(上海)有限公司	工業用電腦買賣	88,818	註	100.00%	—

註：係有限公司，故未發行股票。

(三)總經理、副總經理、協理及各部門與分支機構主管

112年11月30日 單位：股；%

職稱	姓名	性別	國籍	就任日期	持有股份		配偶、未成年子女持有股份		利用他人名義持有股份		主要經(學)歷	目前兼任其他公司之職務	具配偶或二親等以內關係之經理人			經理人取得員工認股權憑證情形	備註
					股數	持股比率	股數	持股比率	股數	持股比率			職稱	姓名	關係		
總經理	張嘉哲	男	中華民國	97.07.01	873,894	1.21	21,626	0.03	866,587	1.20	比利時魯汶大學電子研究所 研碩電腦(股)公司副總經理 研揚科技(股)公司產品處經理	註	-	-	-	-	-
副總經理	練良光	男	中華民國	98.12.14	129,088	0.18	30,000	0.04	-	-	政治大學企研所企家班 聯合工專電子科畢 研碩電腦(股)公司研發部協理 微星科技(股)公司研發部資深經理 宏碁電腦(股)公司 AO 部技術主任	無	-	-	-	-	-
副總經理	黃勝雄	男	中華民國	106.03.06	96,000	0.13	-	-	-	-	台灣大學國際企業所碩士 台達電子(股)公司廠長 研華智勤(股)公司 CAPS Business Development 協理 華碩電腦(股)公司資材中心協理	以法人代表兼任昶亨科技(股)公司董事長	-	-	-	請詳八、員工認股權憑證辦理情形之揭露說明	-
副總經理	康有民	男	中華民國	109.04.01	341,799	0.47	35,684	0.05	-	-	台灣科技大學電子工程系畢 金頓科技(股)公司工程部副理 研揚科技(股)公司研發部軟體高級工程師	Avalue Technology Inc. (USA) 法人董事代表	-	-	-	-	-
副總經理	楊朝欽	男	中華民國	110.04.01	38,000	0.05	-	-	-	-	美國伊利諾大學 MBA 維田科技(股)公司業務處副總經理 IEI Technology USA Coporation 副總經理	無	-	-	-	-	-
副總經理	吳羅龍	男	中華民國	112.05.08	-	-	-	-	-	-	交通大學管理科學研究所 中原大學資訊工程系畢 友通資訊(股)公司研發中心副總經理 新漢(股)公司研發中心副總經理	無	-	-	-	-	-

職稱	姓名	性別	國籍	就任日期	持有股份		配偶、未成年子女持有股份		利用他人名義持有股份		主要經(學)歷	目前兼任其他公司之職務	具配偶或二親等以內關係之經理人			經理人員取得工認股憑證情形	備註
					股數	持股比率	股數	持股比率	股數	持股比率			職稱	姓名	關係		
財務長	徐崇恒	男	中華民國	112.09.05	—	—	—	—	—	—	美國波士頓大學 MBA 中華開發工業銀行(股)公司協理 台証綜合證券(股)香港分公司研究主管 昆仲投資顧問(股)台灣分公司資深投資經理	恒立資本有限公司負責人	—	—	—	請詳八、員工認股憑證辦理情形揭露	—
協理	劉張羣	男	中華民國	104.10.01	74,431	0.10	—	—	—	—	美國德州州立大學電腦科學研究所 本公司產品部經理	無	—	—	—		—
協理	陳龍慶	男	中華民國	110.07.01	—	—	—	—	—	—	台灣大學 EMBA 美國俄亥俄州立大學材料科學與工程系博士 晶睿通訊(股)公司營運處協理 圓展科技(股)公司產品品質發展處處長 圓剛科技(股)公司設計驗證部資深經理	無	—	—	—		—
協理	洪維呈	男	中華民國	112.03.31	63,000	0.09	7,000	0.01	—	—	雲林科技大學電子工程系畢 本公司研發部經理 研碩電腦(股)公司研發部副理 研揚科技(股)公司研發部高級工程師	無	—	—	—		—
會計經理	楊曉青	女	中華民國	103.03.20	—	—	—	—	—	—	淡江大學會計系畢 本公司財務部副理	以法人代表兼任葛美迪影像科技(股)公司董事	—	—	—		—

註：

(1)兼任下列公司董事長：崑崙有限公司。

(2)以法人代表兼任下列公司董事長：Avalue Technology Inc. (SAMOA)、耀錦集團有限公司、瑞勤(股)公司、Avalue ジャパン株式会社(Avalue Japan Inc.)。

(3)以法人代表兼任下列公司董事：Avalue Technology Inc. (USA)、安勤計算機應用科技(上海)有限公司、曦立光電(股)公司、昶亨科技(股)公司、Bytec Healthcare Limited、葛美迪影像科技(股)公司。

(四)董事及監察人

1.姓名、性別、年齡、國籍或註冊地、經(學)歷、持有股份及性質

112年11月30日 單位：股；%

職稱	姓名	性別 年齡	國籍 或註冊地	初次選任 日期	選任日期	任期	選任時持有股份		現在持有股數		配偶、未成 年子女現在 持有股份		利用他人名 義持有股份		主要經(學)歷	目前兼任本公司及其他公司 之職務	具配偶或二親等以 內關係之其他主 管、董事或監察人			備註
							股數	持股 比率	股數	持股 比率	股數	持股 比率	股數	持股 比率			職稱	姓名	關係	
董事長	劉琍綺	女 61~70歲	中華民國	89.07.14	112.06.27	3	2,476,427	3.43	2,413,427	3.34	1,437	0.00	—	—	學歷及專業資格 政治大學企研所企家班 澳門科技大學碩士 經歷 研揚科技(股)公司執行副總經理	註1	—	—	—	—
董事	張嘉哲	男 51~60歲	中華民國	89.07.14	112.06.27	3	973,894	1.35	873,894	1.21	21,626	0.03	866,587	1.20	學歷及專業資格 比利時魯汶大學電子研究所 經歷 研碩電腦(股)公司副總經理 研揚科技(股)公司產品處經理	註2	—	—	—	—
董事	仁寶電腦 工業(股) 公司	—	中華民國	104.06.11	112.06.27	3	14,924,070	20.69	14,924,070	20.64	—	—	—	—	—	—	—	—	—	—
	代表人： 毛信功	男 51~60歲	中華民國	104.06.11	112.06.27	3	—	—	—	—	—	—	—	—	學歷及專業資格 美國林肯大學經營管理碩士 日本國立大阪大學學士 經歷 Compal Electronics Europe, President	仁寶電腦工業(股)公司副總經理 瑞興投資(股)公司董事 嘉大針織(股)公司董事長 以法人代表兼任普達系統 (股)公司副董事長 以法人代表兼任下列公司董 事： 聯恆國際(股)公司 Compalead Electronics B.V. Mexcom Electronics, LLC Mexcom Technologies, LLC	—	—	—	—
董事	曾建中	男 51~60歲	中華民國	106.06.13	112.06.27	3	25,000	0.03	25,000	0.03	—	—	—	—	學歷及專業資格 輔仁大學經濟系畢 經歷 研華(股)公司董事長特助 南山人壽投資部經理	文百萬投資有限公司董事 博信資產管理(股)公司顧問	—	—	—	—
董事	王威	男 61~70歲	中華民國	106.06.13	112.06.27	3	—	—	—	—	—	—	—	—	學歷及專業資格 美國科羅拉多大學博士 經歷 瑞鼎科技(股)公司總經理	明達醫學科技(股)公司董事 長 雅博(股)公司獨立董事 PlayNitride Inc.銻創科技(股) 公司獨立董事	—	—	—	—

職稱	姓名	性別 年齡	國籍 或註冊地	初次選任 日期	選任日期	任期	選任時持有股份		現在持有股數		配偶、未成 年子女現在 持有股份		利用他人名 義持有股份		主要經(學)歷	目前兼任本公司及其他公司 之職務	具配偶或二親等以 內關係之其他主 管、董事或監察人			備註
							股數	持股 比率	股數	持股 比率	股數	持股 比率	股數	持股 比率			職稱	姓名	關係	
董事	練良光	男 51~60歲	中華民國	100.06.09	112.06.27	3	103,088	0.14	129,088	0.18	30,000	0.04	—	—	學歷及專業資格 政治大學企研所企家班 聯合工專電子科畢 經歷 研碩電腦(股)公司研發部協理 微星科技(股)公司研發部 資深經理 宏碁電腦(股)公司AO部 技術主任	本公司研發部副總經理	—	—	—	—
獨立 董事	吳森田	男 51~60歲	中華民國	112.06.27	112.06.27	3	—	—	—	—	—	—	—	—	學歷及專業資格 政治大學銀行系畢 經歷 泰鼎國際(股)公司董事/公司 治理長	泰鼎國際(股)公司董事暨策 略長/副總經理 普達系統(股)公司獨立董事	—	—	—	—
獨立 董事	劉俊麟	男 61~70歲	中華民國	103.06.11	112.06.27	3	—	—	—	—	—	—	—	—	學歷及專業資格 東吳大學法律系畢 經歷 信緯國際法律事務所總監	本公司薪資報酬委員會召集 人暨審計委員會委員 信緯國際法律事務所總監 明達醫學科技(股)公司獨立 董事	—	—	—	—
獨立 董事	顧及然	男 51~60歲	中華民國	103.06.11	112.06.27	3	—	—	—	—	—	—	—	—	學歷及專業資格 美國德保羅大學MBA (DePaul University) 經歷 鴻海精密工業(股)公司NWInG 事業群/CONN產品群/市場分析 資深副理 財團法人台灣發展研究院副院 長暨國際CEO書院台北分院院 長 海爾台灣開放創新中心戰略總 監	本公司薪資報酬委員會委員 暨審計委員會委員 誠豐國際管理顧問有限公司 董事長 京站實業(股)公司董事 未來創速創業投資管理顧問 (股)公司董事 台灣創速(股)公司監察人	—	—	—	—

註1：兼任下列公司董事：安吉麗寵物(股)公司。以法人代表兼任下列公司董事長：Avalue Technology Inc.(USA)、BCM Technology Inc.、安勤計算機應用科技(上海)有限公司。

以法人代表兼任下列公司董事：Avalue ジャパン株式会社(Avalue Japan Inc.)、昶亨科技(股)公司、瑞勤(股)公司。

註2：兼任本公司總經理及下列公司董事長：崑崙有限公司。以法人代表兼任下列公司董事長：Avalue Technology Inc. (SAMOA)、耀錦集團有限公司、瑞勤(股)公司、Avalue ジャパン株式会社(Avalue Japan Inc.)。

以法人代表兼任下列公司董事：Avalue Technology Inc. (USA)、安勤計算機應用科技(上海)有限公司、曦立光電(股)公司、昶亨科技(股)公司、Bytec Healthcare Limited、葛美迪影像科技(股)公司。

2.監察人資料：本公司已設置審計委員會，故不適用。

3.法人股東之主要股東：

112年4月23日

法人股東名稱	法人股東之主要股東
仁寶電腦工業股份有限公司	台新國際商業銀行股份有限公司受託保管國泰台灣高股息傘型證券投資信託基金之台灣 ESG 永續高股息 ETF 證券投資信託基金專戶(7.72%) 元大台灣高股息基金專戶(4.69%) 金寶電子工業股份有限公司(3.44%) 匯豐(台灣)商業銀行股份有限公司受託保管希爾契斯特國際投資人國際價值股票信託投資專戶(2.36%) 新制勞工退休基金(2.32%) 元大台灣高股息低波動 ETF 基金專戶(1.39%) 美商摩根大通銀行台北分行受託保管梵加德集團公司經理之梵加德新興市場股票指數基金投資專戶(1.30%) 大通託管先進星光先進總合國際股票指數基金投資專戶(1.23%) 花旗(台灣)商業銀行受託保管挪威中央銀行投資專戶(1.07%) 勞工保險基金(1.00%)

4.主要股東為法人者其主要股東：

112年4月1日

法人名稱	法人之主要股東
金寶電子工業股份有限公司	仁寶電腦工業股份有限公司(8.29%) 鵬寶科技股份有限公司(4.64%) 博鑫開發有限公司(3.43%) 沈蔡來順(2.79%) 合寶投資股份有限公司(2.00%) 瑞信興業股份有限公司(1.87%) 蔡麗珠(1.45%) 沈坤照(1.44%) 瑞士銀行台北分行受蔡麗珠信託財產專戶(1.34%) 美商摩根大通銀行台北分行受託保管梵加德集團公司經理之梵加德新興市場股票指數基金投資專戶(1.24%)
鵬寶科技股份有限公司	仁寶電腦工業股份有限公司(100%)
博鑫開發有限公司	蔡麗珠(95.39%) 許介立(1.77%) 許淳琪(1.42%) 許詠絮(1.42%)
合寶投資股份有限公司	許介立(45.76%) 蔡麗珠(20.06%) 許淳琪(17.09%) 許詠絮(17.09%)
瑞信興業股份有限公司	陳信仲(33.34%) 陳信佐(33.33%) 陳信佑(33.33%)

5. 董事所具專業知識及董事會多元化政策

(1) 董事或監察人專業資格及獨立董事獨立性資訊揭露：

姓名	條件 專業資格與經驗	獨立性情形	兼任其他 公開發行 公司獨立 董事家數
劉琍綺 董事長	學歷及專業資格 政治大學企研所企家班 澳門科技大學碩士 經歷 研揚科技(股)公司執行副總經理 未有公司法第 30 條各款情事 (註 1)	截至公開說明書刊印日止, 本人 (或利用他人名義)、配偶及未成年子女持有公司股份數及比重: 2,477,864 股及 3.43% 其他符合獨立性條件 (註 2): (1)(4)(5)(9)(10)(11)(12)	0
張嘉哲 董事	學歷及專業資格 比利時魯汶大學電子研究所 經歷 研碩電腦(股)公司副總經理 研揚科技(股)公司產品處經理 未有公司法第 30 條各款情事 (註 1)	截至公開說明書刊印日止, 本人 (或利用他人名義)、配偶及未成年子女持有公司股份數及比重: 1,862,107 股及 2.58% 其他符合獨立性條件 (註 2): (5)(9)(10)(11)(12)	0
仁寶電腦工業(股)公司 代表人 毛信功 董事	學歷及專業資格 美國林肯大學經營管理碩士 日本國立大阪大學學士 經歷 Compal Electronics Europe, President 未有公司法第 30 條各款情事 (註 1)	截至公開說明書刊印日止, 本人 (或利用他人名義)、配偶及未成年子女持有公司股份數及比重: 14,924,070 股及 20.69% 其他符合獨立性條件 (註 2): (1)(2)(3)(4)(6)(7)(9)(10)(11)	0
曾建中 董事	學歷及專業資格 輔仁大學經濟系畢 經歷 研華(股)公司董事長特助 南山人壽投資部經理 未有公司法第 30 條各款情事 (註 1)	截至公開說明書刊印日止, 本人 (或利用他人名義)、配偶及未成年子女持有公司股份數及比重: 25,000 股及 0.03% 其他符合獨立性條件 (註 2): (1)(2)(3)(4)(5)(6)(7)(8)(9)(10)(11)(12)	0
王威 董事	學歷及專業資格 美國科羅拉多大學博士 經歷 瑞鼎科技(股)公司總經理 未有公司法第 30 條各款情事 (註 1)	截至公開說明書刊印日止, 本人 (或利用他人名義)、配偶及未成年子女無持有公司股份 其他符合獨立性條件 (註 2): (1)(2)(3)(4)(5)(6)(7)(9)(10)(11)(12)	2
練良光 董事	學歷及專業資格 政治大學企研所企家班 聯合工專電子科畢 經歷 研碩電腦(股)公司研發部協理 微星科技(股)公司研發部資深經理 宏碁電腦(股)公司 AO 部技術主任 未有公司法第 30 條各款情事 (註 1)	截至公開說明書刊印日止, 本人 (或利用他人名義)、配偶及未成年子女持有公司股份數及比重: 133,088 股及 0.18% 其他符合獨立性條件 (註 2): (3)(5)(6)(7)(8)(9)(10)(11)(12)	0
吳森田 獨立董事	學歷及專業資格 政治大學銀行系畢 經歷 泰鼎國際(股)公司董事/公司治理長 未有公司法第 30 條各款情事 (註 1)	截至公開說明書刊印日止, 本人 (或利用他人名義)、配偶及未成年子女無持有公司股份 最近 2 年無提供本公司或其關係企業商務、法務、財務、會計等服務所取得之報酬金額 其他符合獨立性條件 (註 2): (1)(2)(3)(4)(5)(6)(7)(8)(9)(10)(11)(12)	1

姓名	條件	專業資格與經驗	獨立性情形	兼任其他 公開發行 公司獨立 董事家數
劉俊麟 獨立董事		學歷及專業資格 東吳大學法律系畢 經歷 信緯國際法律事務所總監 未有公司法第 30 條各款情事 (註 1)	截至公開說明書刊印日止, 本人 (或利用他人名義)、配偶及未成年子女無持有公司股份 最近 2 年無提供本公司或其關係企業商務、法務、財務、會計等服務所取得之報酬金額 其他符合獨立性條件 (註 2) : (1)(2)(3)(4)(5)(6)(7)(8)(9)(10)(11)(12)	1
顧及然 獨立董事		學歷及專業資格 美國德保羅大學 MBA (DePaul University) 經歷 鴻海精密工業(股)公司 NWInG 事業群 / CONN 產品群/市場分析資深副理 財團法人台灣發展研究院副院長暨國際 CEO 書院台北分院院長 海爾台灣開放創新中心戰略總監 未有公司法第 30 條各款情事 (註 1)	截至公開說明書刊印日止, 本人 (或利用他人名義)、配偶及未成年子女無持有公司股份 最近 2 年無提供本公司或其關係企業商務、法務、財務、會計等服務所取得之報酬金額 其他符合獨立性條件 (註 2) : (1)(2)(3)(4)(5)(6)(7)(8)(9)(10)(11)(12)	0

註 1：有下列情事之一者，不得充任經理人，其已充任者，當然解任：

- (1) 曾犯組織犯罪防制條例規定之罪，經有罪判決確定，尚未執行、尚未執行完畢，或執行完畢、緩刑期滿或赦免後未逾五年。
- (2) 曾犯詐欺、背信、侵占罪經宣告有期徒刑一年以上之刑確定，尚未執行、尚未執行完畢，或執行完畢、緩刑期滿或赦免後未逾二年。
- (3) 曾犯貪污治罪條例之罪，經判決有罪確定，尚未執行、尚未執行完畢，或執行完畢、緩刑期滿或赦免後未逾二年者。
- (4) 受破產之宣告或經法院裁定開始清算程序，尚未復權者。
- (5) 使用票據經拒絕往來尚未期滿者。
- (6) 無行為能力或限制行為能力者。
- (7) 受輔助宣告尚未撤銷。

註 2：各董事、監察人於選任前二年及任職期間是否有下述各條件者：

- (1) 非公司或其關係企業之受僱人。
- (2) 非公司或其關係企業之董事、監察人(但如為公司與其母公司、子公司或屬同一母公司之子公司依本法或當地國法令設置之獨立董事相互兼任者，不在此限)。
- (3) 非本人及其配偶、未成年子女或以他人名義持有公司已發行股份總數 1% 以上或持股前十名之自然人股東。
- (4) 非(1)所列之經理人或(2)、(3)所列人員之配偶、二親等以內親屬或三親等以內直系血親親屬。
- (5) 非直接持有公司已發行股份總數 5% 以上、持股前五名或依公司法第 27 條第 1 項或第 2 項指派代表人擔任公司董事或監察人之法人股東之董事、監察人或受僱人(但如為公司與其母公司、子公司或屬同一母公司之子公司依本法或當地國法令設置之獨立董事相互兼任者，不在此限)。
- (6) 非與公司之董事席次或有表決權之股份超過半數係由同一人控制之他公司董事、監察人或受僱人(但如為公司或其母公司、子公司或屬同一母公司之子公司依本法或當地國法令設置之獨立董事相互兼任者，不在此限)。
- (7) 非與公司之董事長、總經理或相當職務者互為同一人或配偶之他公司或機構之董事(理事)、監察人(監事)或受僱人(但如為公司與其母公司、子公司或屬同一母公司之子公司依本法或當地國法令設置之獨立董事相互兼任者，不在此限)。
- (8) 非與公司有財務或業務往來之特定公司或機構之董事(理事)、監察人(監事)、經理人或持股 5% 以上股東(但特定公司或機構如持有公司已發行股份總數 20% 以上，未超過 50%，且為公司與其母公司、子公司或屬同一母公司之子公司依本法或當地國法令設置之獨立董事相互兼任者，不在此限)。
- (9) 非為公司或關係企業提供審計或最近二年取得報酬累計金額未逾新臺幣 50 萬元之商務、法務、財務、會計等相關服務之專業人士、獨資、合夥、公司或機構之企業主、合夥人、董事(理事)、監察人(監事)、經理人及其配偶。但依證券交易法或企業併購法相關法令履行職權之薪資報酬委員會、公開收購審議委員會或併購特別委員會成員，不在此限。

(10)未與其他董事間具有配偶或二親等以內之親屬關係。

(11)未有公司法第 30 條各款情事之一。

(12)未有公司法第 27 條規定以政府、法人或其代表人當選。

(2)董事會多元化及獨立性：

①董事會多元化：

本公司董事會就成員組成擬訂多元化的政策揭露於公司網站及公開資訊觀測站，董事成員的提名是經由嚴謹的遴選程序，不僅考量多元背景、專業能力與經驗，也非常重視董事會成員組成之性別平等及董事個人在道德行為及領導上的聲譽。目前本公司董事會成員中有一席女性董事，符合公司治理董事會至少包含一位女性董事之管理目標，且本公司董事會九位成員具備多元背景，包括不同產業及財務會計學術等專業背景與豐富公司經營經驗，普遍具備執行職務所必須之知識、技能及素養，以發揮經營決策及領導督導之功能，並依法每年持續進修補強專業性。

董事會成員多元化政策落實情形如下表：

多元化核心項目 姓名及職稱	性別	年齡	國籍	兼任本公司員工	專業資格與經驗			專業知識與才能			
					商務、法務、財務、會計 或公司業務所須相關科系之 公私立大專院校講師以上	公司業務所需 之專門職業及 技術人員	公司業務所須 之工作經驗	領導 決策	經營 管理	產業 知識	財會 法律
劉琍綺 董事長	女	61~70 歲	中華民國				√	√	√	√	
張嘉哲 董事	男	51~60 歲	中華民國	√			√	√	√	√	
仁寶電腦工業(股)公司 代表人 毛信功 董事	男	51~60 歲	中華民國				√	√	√	√	
曾建中 董事	男	51~60 歲	中華民國				√		√	√	√
王威 董事	男	61~70 歲	中華民國				√	√	√	√	
練良光 董事	男	51~60 歲	中華民國	√			√		√	√	
吳森田 獨立董事	男	51~60 歲	中華民國				√	√	√	√	√
劉俊麟 獨立董事	男	61~70 歲	中華民國				√		√	√	√
顧及然 獨立董事	男	51~60 歲	中華民國				√		√	√	√

②董事會獨立性：

本公司董事會九位成員中，三位為獨立董事，佔全體董事席次的三分之一，且董事間均未有具配偶或二親等以內親屬關係之情形，因此本公司董事會具有獨立性。

(五)發起人：不適用。

(六)最近年度給付董事、監察人、總經理及副總經理等之酬金

1.一般董事及獨立董事之酬金

111年12月31日 單位：新台幣仟元；%

職稱	姓名	董事酬金								A、B、C及D 等四項總額及占 稅後純益之比例 (%)		兼任員工領取相關酬金								A、B、C、D、 E、F及G等七項 總額及占稅後純 益之比例(%)	領取來自子 公司以外轉 投資事業或 母公司酬金	
		報酬(A)		退職退休金 (B)		董事酬勞(C)		業務執行費 用(D)		薪資、獎金及特 支費等(E)		退職退休 金(F)		員工酬勞(G)								
		本 公 司	財 務 報 告 內 所 有 公 司	本 公 司	財 務 報 告 內 所 有 公 司	本 公 司	財 務 報 告 內 所 有 公 司	本 公 司	財 務 報 告 內 所 有 公 司	本 公 司	財 務 報 告 內 所 有 公 司	本 公 司	財 務 報 告 內 所 有 公 司	本公司		財務報告內 所有公司		本 公 司	財 務 報 告 內 所 有 公 司			
金 額	金 額	金 額	金 額	金 額	金 額	金 額	金 額	金 額	金 額	金 額	金 額	金 額	金 額	金 額	金 額	金 額	金 額	金 額	金 額			
董事	劉琮綺	240	240	-	-	9,937	9,937	-	-	10,177	10,177	15,421	15,421	-	-	3,000	-	3,000	-	28,598	28,598	-
	張嘉哲																					
	仁寶電腦工業(股) 公司代表人毛信功																					
	曾建中																					
	王威																					
	練良光																					
獨立 董事	蕭國慶	1,080	1,080	-	-	4,259	4,259	165	165	5,504	5,504	-	-	-	-	-	-	-	-	5,504	5,504	-
	劉俊麟																					
	顧及然																					
<p>1.請敘明獨立董事酬金給付政策、制度、標準與結構，並依所擔負之職責、風險、投入時間等因素敘明與給付酬金數額之關聯性： 依據本公司訂定之董事及經理人薪酬管理辦法，獨立董事基於職責執行業務，參與公司治理，每月領取固定報酬，金額由薪酬委員會提出評估建議，經董事會核准之，調整亦同。此外，公司章程亦規定本公司董事之報酬授權董事會依董事對本公司營運參與之程度及貢獻之價值暨同業通常水準支給議定。本公司年度如有獲利，應提撥不高於百分之二為董事酬勞。</p> <p>2.除上表揭露外，最近年度公司董事為財務報告內所有公司提供服務(如擔任母公司/財務報告內所有公司/轉投資事業非屬員工之顧問等)領取之酬金：0元</p>																						

酬金級距表

給付本公司各個董事酬金級距	董事姓名			
	前四項酬金總額(A+B+C+D)		前七項酬金總額(A+B+C+D+E+F+G)	
	本公司	財務報告內所有公司	本公司	財務報告內所有公司
低於 1,000,000 元	-	-	-	-
1,000,000 元 (含) ~ 2,000,000 元 (不含)	張嘉哲、曾建中、王威、 練良光、蕭國慶、劉俊麟、 顧及然、仁寶電腦工業(股)公司	張嘉哲、曾建中、王威、 練良光、蕭國慶、劉俊麟、 顧及然、仁寶電腦工業(股)公司	曾建中、王威、蕭國慶、 劉俊麟、顧及然、 仁寶電腦工業(股)公司	曾建中、王威、蕭國慶、 劉俊麟、顧及然、 仁寶電腦工業(股)公司
2,000,000 元 (含) ~ 3,500,000 元 (不含)	劉琍綺	劉琍綺	-	-
3,500,000 元 (含) ~ 5,000,000 元 (不含)	-	-	-	-
5,000,000 元 (含) ~ 10,000,000 元 (不含)	-	-	劉琍綺、張嘉哲、練良光	劉琍綺、張嘉哲、練良光
10,000,000 元 (含) ~ 15,000,000 元 (不含)	-	-	-	-
15,000,000 元 (含) ~ 30,000,000 元 (不含)	-	-	-	-
30,000,000 元 (含) ~ 50,000,000 元 (不含)	-	-	-	-
50,000,000 元 (含) ~ 100,000,000 元 (不含)	-	-	-	-
100,000,000 元以上	-	-	-	-
總計	共 9 人	共 9 人	共 9 人	共 9 人

2. 監察人之酬金

本公司於 109 年 6 月 12 日設立審計委員會取代監察人，故不適用。

3. 總經理及副總經理之酬金

111 年 12 月 31 日 單位：新台幣仟元

職稱	姓名	薪資(A)		退職退休金(B)		獎金及特支費等(C)		員工酬勞金額(D)				A、B、C及D等四項總額及占稅後純益之比例(%)		領取來自子公司以外轉投資事業或母公司酬金
		本公司	財務報告內所有公司	本公司	財務報告內所有公司	本公司	財務報告內所有公司	本公司		財務報告內所有公司		本公司	財務報告內所有公司	
								現金金額	股票金額	現金金額	股票金額			
總經理	張嘉哲	13,098	13,098	-	-	5,296	5,296	8,500	-	8,500	-	26,894 4.80%	26,894 4.80%	-
副總經理	練良光													
副總經理	黃勝雄													
副總經理	康有民													
副總經理	楊朝欽													

酬金級距表

給付本公司各個總經理及副總經理酬金級距	總經理及副總經理姓名	
	本公司	財務報告內所有公司
低於 1,000,000 元	-	-
1,000,000 元 (含) ~ 2,000,000 元	-	-
2,000,000 元 (含) ~ 3,500,000 元	-	-
3,500,000 元 (含) ~ 5,000,000 元	練良光、黃勝雄	練良光、黃勝雄
5,000,000 元 (含) ~ 10,000,000 元	張嘉哲、康有民、楊朝欽	張嘉哲、康有民、楊朝欽
10,000,000 元 (含) ~ 15,000,000 元	-	-
15,000,000 元 (含) ~ 30,000,000 元	-	-
30,000,000 元 (含) ~ 50,000,000 元	-	-
50,000,000 元 (含) ~ 100,000,000 元	-	-
100,000,000 元以上	-	-
總計	5 人	5 人

4.分派員工酬勞之經理人姓名及分派情形

111年12月31日 單位：新台幣仟元；%

經理人	職稱	姓名	股票金額	現金金額	總計	總額占稅後純益之比例
	總經理	張嘉哲	-	12,500	12,500	2.23%
	副總經理	練良光				
	副總經理	黃勝雄				
	副總經理	康有民				
	副總經理	楊朝欽				
	協理	沈玉謹(註)				
	協理	劉張羣				
	協理	陳龍慶				
	協理	楊曉青				

註：協理沈玉謹小姐於 112.09.01 辭任。

5.分別比較說明本公司及合併報告所有公司於最近二年度給付本公司董事、監察人、總經理及副總經理等之酬金總額占個體或個別財務報告稅後純益比例之分析並說明給付酬金之政策、標準與組合、訂定酬金之程序、與經營績效及未來風險之關聯性

單位：%

項目	年度	酬金總額占稅後純益比例			
		110 年度		111 年度	
		本公司	財務報告內所有公司	本公司	財務報告內所有公司
董事		10.72%	10.72%	6.09%	6.09%
總經理及副總經理		10.27%	10.27%	4.80%	4.80%

本公司給付酬金之政策，係依照公司年度實際獲利情形與公司章程規定比率提撥員工及董事酬勞，對於總經理及副總經理，考量其擔任職位、承擔責任、工作成果與對公司營運貢獻度分別給予不同程度之酬金，酬金給付政策應屬合理。

本公司給付董事酬金之政策訂於本公司章程內，並由股東會同意通過；總經理及副總經理之酬金與其經營績效息息相關，視其對公司整體營運貢獻度並參酌同業水準議定之，而本公司給付酬金每年均依據法令規定揭露，並於股東會報告董事酬勞及員工酬勞分配情形，故未來風險有限。

四、資本及股份

(一)股份種類

112年12月31日 單位：股

股份種類	核定股本			備註
	流通在外股份	未發行股份	合計	
記名式普通股	72,368,164	47,631,836	120,000,000	上櫃公司

註：已加計112年10月1日至12月31日止員工認股權執行137,000股，共1,370,000元，截至公開說明書刊印日止尚未辦理變更登記。

(二)股本形成經過

1.股本形成

112年12月31日；單位：新台幣元；股

年月	發行價格	核定股本		實收股本		備註		
		股數	金額	股數	金額	股本來源	以現金以外之財產抵充股款者	其他
107.05	10	80,000,000	800,000,000	69,194,164	691,941,640	註銷限制員工權利新股94,000股	無	註1
108.08	10	80,000,000	800,000,000	70,194,164	701,941,640	員工認股權憑證轉換1,000,000股	無	註2
110.04	41.19	80,000,000	800,000,000	70,619,164	706,191,640	員工認股權憑證轉換425,000股	無	註3
110.08	10	120,000,000	1,200,000,000	70,519,164	705,191,640	員工認股權憑證轉換100,000股	無	註4
110.07	39.17	120,000,000	1,200,000,000	70,525,164	705,251,640	員工認股權憑證轉換6,000股	無	註5
111.01	39.17	120,000,000	1,200,000,000	70,529,164	705,291,640	員工認股權憑證轉換4,000股	無	註6
111.04	39.17	120,000,000	1,200,000,000	71,060,164	710,601,640	註銷限制員工權利新股531,000股	無	註7
111.07	37.36	120,000,000	1,200,000,000	71,162,164	711,621,640	員工認股權憑證轉換102,000股	無	註8
111.10	37.36	120,000,000	1,200,000,000	71,242,164	712,421,640	員工認股權憑證轉換80,000股	無	註9
111.12	37.36	120,000,000	1,200,000,000	71,268,164	712,681,640	員工認股權憑證轉換26,000股	無	註9
112.07	37.36	120,000,000	1,200,000,000	72,131,164	721,311,640	員工認股權憑證轉換863,000股	無	註10
112.10	35.79	120,000,000	1,200,000,000	72,231,164	722,311,640	員工認股權憑證轉換100,000股	無	註11
112.12	35.79	120,000,000	1,200,000,000	72,368,164	723,681,640	員工認股權憑證轉換137,000股	無	註12

註1：經濟部107年5月31日經授商字第10701058340號函核准。

註2：經濟部108年8月26日經授商字第10801113580號函核准。

註3：經濟部110年7月26日經授商字第11001118900號函核准。

註4：經濟部110年9月11日經授商字第11001155900號函核准。

註5：經濟部110年10月13日經授商字第11001190460號函核准。

註6：經濟部111年4月25日經授商字第11101062100號函核准。

註7：經濟部111年8月2日經授商字第11101132340號函核准。

註8：經濟部111年11月8日經授商字第11101199680號函核准。

註9：經濟部112年1月31日經授商字第11230008540號函核准。

註10：經濟部112年07月21日經授商字第11230136480號函核准。

註 11：經濟部 112 年 10 月 24 日經授商字第 11230197960 號函核准。

註 12：員工認股權執行 137,000 股截至公開說明書刊印日止尚未辦理變更登記。

2.最近三年度及截至公開說明書刊印日止私募普通股辦理情形：不適用。

3.公司採總括申報方式發行新股者，應揭露預定發行總額、已發行總額及總括申報餘額等相關資訊：不適用。

(三)最近股權分散情形

1.股東結構

112 年 7 月 3 日；單位：人；股；%

股東結構 數量	政府機構	金融機構	其他法人	個人	外國機構及 外人	合計
人 數	—	26	138	17,899	74	18,137
持 有 股 數	—	4,498,517	21,108,191	37,679,842	8,844,614	72,131,164
持 股 比 例	—	6.24%	29.26%	52.24%	12.26%	100.00%

註：係停過日 112 年 7 月 3 日之持股數，相關持股比例亦以停過日之實收股本之股數計算之。

2.股權分散情形

112 年 7 月 3 日；單位：人；股；%

持 股 分 級	股 東 人 數	持 有 股 數	持 股 比 例
1 至 999	11,690	200,011	0.28%
1,000 至 5,000	5,433	9,784,257	13.56%
5,001 至 10,000	488	3,903,326	5.41%
10,001 至 15,000	129	1,642,775	2.28%
15,001 至 20,000	109	2,019,344	2.80%
20,001 至 30,000	82	2,075,057	2.88%
30,001 至 40,000	37	1,320,065	1.83%
40,001 至 50,000	30	1,387,000	1.92%
50,001 至 100,000	66	4,754,518	6.59%
100,001 至 200,000	32	4,232,363	5.87%
200,001 至 400,000	19	5,449,248	7.55%
400,001 至 600,000	10	5,118,000	7.10%
600,001 至 800,000	3	2,258,000	3.13%
800,001 至 1,000,000	3	2,699,481	3.74%
1,000,001 以上	6	25,287,719	35.06%
合 計	18,137	72,131,164	100.00%

3.主要股東名單

112年7月3日；單位：股；%

主要股東名稱	股份	持有股數	持股比例
仁寶電腦工業股份有限公司		14,924,070	20.69%
林高煌		2,500,000	3.47%
劉琍綺		2,413,427	3.35%
煜煊投資有限公司		2,210,222	3.06%
匯豐(台灣)商業銀行股份有限公司受託保管美林國際公司投資專戶		2,133,000	2.96%
統一黑馬基金專戶		1,107,000	1.53%
張嘉哲		973,894	1.35%
歲寶有限公司		866,587	1.20%
花旗託管柏克萊資本SBL/PB投資專戶		859,000	1.19%
統一龍馬基金專戶		760,000	1.05%

4.最近二年度及當年度董事、監察人及持股比例超過百分之十之股東放棄現金增資認股之情形：無此情事。

5.最近二年度及截至公開說明書刊印日止，董事、監察人、經理人及持股比例超過百分之十之股東股權移轉及股權質押變動情形

(1)董事、經理人及大股東股權變動及質押情形

單位：股

職稱	姓名	110年度		111年度		112年度截至 公開說明書刊印日止	
		持有股數 增(減)數	質押股數 增(減)數	持有股數 增 (減)數	質押股數 增(減)數	持有股數 增(減)數	質押股數 增(減)數
董事長	劉琍綺	-	-	-	-	(63,000)	-
董事兼 總經理	張嘉哲	28,000	-	50,000	-	(100,000)	-
董事兼 大股東	仁寶電腦工業(股) 公司	-	-	-	-	-	-
法人董事 代表人	毛信功	-	-	-	-	-	-
董事	曾建中	-	-	(10,000)	-	(15,000)	-
董事	王威	-	-	-	-	-	-
董事兼 副總經理	練良光	29,000	-	27,000	-	(16,000)	-
獨立董事	蕭國慶(註1)	-	-	-	-	-	-
獨立董事	吳森田(註2)	-	-	-	-	-	-
獨立董事	劉俊麟	-	-	-	-	-	-
獨立董事	顧及然	-	-	-	-	-	-
副總經理	黃勝雄	44,000	-	30,000	-	(8,000)	-
副總經理	康有民	(26,000)	-	(22,000)	-	(50,000)	-
副總經理	楊朝欽	44,000	-	30,000	-	(66,000)	-
副總經理	吳羅龍(註3)	-	-	-	-	-	-
財務長	徐崇恒(註5)	-	-	-	-	-	-
協理	沈玉謹(註4)	30,000	-	(45,000)	-	30,000	-

職稱	姓名	110 年度		111 年度		112 年度截至 公開說明書刊印日止	
		持有股數 增(減)數	質押股數 增(減)數	持有股數 增(減)數	質押股數 增(減)數	持有股數 增(減)數	質押股數 增(減)數
協理	劉張羣	44,000	-	(75,000)	-	30,000	-
協理	陳龍慶	-	-	-	-	-	-
協理	洪維呈(註 6)	-	-	-	-	12,000	-
會計經理	楊曉青	8,000	-	-	-	(20,000)	-

註 1：經 112 年 6 月 27 日股東會全面改選後卸任。

註 2：經 112 年 6 月 27 日股東會全面改選後新任。

註 3：吳羅龍先生於 112 年 05 月 08 日新任。

註 4：沈玉謹小姐於 112 年 09 月 01 日辭任。

註 5：徐崇恒先生於 112 年 09 月 05 日新任。

註 6：洪維呈先生於 112 年 03 月 31 日升任協理。

(2)董事、經理人及持股比例超過百分之十之股東股權移轉之相對人為關係人之資訊：
無此情形。

(3)董事、經理人及持股比例超過百分之十之股東股權質押之相對人為關係人之資訊：
無此情形。

6.持股比例占前十名之股東，相互間具為關係人或為配偶、二親等以內之親屬關係之
資訊

112 年 7 月 3 日；單位：股；%

姓名	本人 持有股份		配偶、未成年 子女持有股份		利用他人名義 合計持有股份		前十大股東相互間具 有財務會計準則公報 第六號關係人或為配 偶、二親等以內之親 屬關係者，其名稱或 姓名及關係		備註
	股數	持股 比率	股數	持股 比率	股數	持股 比率	名稱 (或姓名)	關係	
仁寶電腦工業(股)公司	14,924,070	20.69	-	-	-	-	-	-	-
許勝雄	-	-	-	-	-	-	-	-	仁寶電腦工 業(股)公司 負責人
林高煌	2,500,000	3.47	註	註	註	註	-	-	-
劉琍綺	2,413,427	3.35	1,437	0.00	-	-	-	-	-
煜煊投資有限公司	2,210,222	3.06	-	-	-	-	-	-	-
張欣怡	9,000	0.01	-	-	-	-	-	-	煜煊投資有 限公司負責 人
匯豐(台灣)商業銀行股 份有限公司受託保管美 林國際公司投資專戶	2,133,000	2.96	註	註	註	註	-	-	-
統一黑馬基金專戶	1,107,000	1.53	註	註	註	註	-	-	-
張嘉哲	973,894	1.35	21,626	0.03	866,587	1.20	-	-	歲寶有限公 司負責人
歲寶有限公司	866,587	1.20	-	-	-	-	-	-	-
花旗託管柏克萊資本 S BL/PB 投資專戶	859,000	1.19	註	註	註	註	-	-	-
統一龍馬基金專戶	760,000	1.05	註	註	註	註	-	-	-

註：因非本公司之內部人故無法取得相關資料。

(四)最近二年度每股市價、淨值、盈餘、股利及相關資料

單位：新台幣元；仟股

項目		年度	110 年	111 年	112 年度截至 11 月 30 日
每股市價	最高		66.20	87.60	131.5
	最低		45.50	51.60	77.3
	平均		56.70	69.76	100.25
每股淨值	分配前		33.20	39.86	42.38(註 5)
	分配後		30.60	34.86	—
每股盈餘	加權平均股數		70,110	70,914	71,747(註 5)
	每股 盈餘	調整前	2.94	7.90	6.80(註 5)
		調整後	2.94	7.90	—
每股股利	現金股利		2.60	5.00	—
	無償 配股	盈餘配股	—	—	—
		資本公積配 股	—	—	—
	累積未付股利		—	—	—
投資報酬 分析	本益比(註 2)		19.29	8.83	—
	本利比(註 3)		21.81	13.95	—
	現金股利殖利率(註 4)		4.59	7.17	—

註 1：如有因無償配股等情形而須追溯調整者，應列示調整前及調整後之每股盈餘。

註 2：本益比＝當年度每股平均收盤價／每股盈餘。

註 3：本利比＝當年度每股平均收盤價／每股現金股利。

註 4：現金股利殖利率＝每股現金股利／當年度每股平均收盤價。

註 5：財務資料係經 112 年第三季經會計師核閱之財務報表。

(五)公司股利政策及執行狀況

1.本公司章程所訂之股利政策

112年6月27日修訂前章程：

本公司年度總決算如有盈餘，依下列各款順序分派之。

- 一、提繳稅款。
- 二、彌補以往年度虧損。
- 三、提百分之十為法定盈餘公積，但法定盈餘公積已達本公司資本總額時，不在此限。
- 四、依法提列或迴轉特別盈餘公積。
- 五、餘額加計累積未分配盈餘由董事會擬具股東股息及紅利分配方案，提請股東會決議分派之。

112年6月27日修訂後章程：

本公司年度總決算如有盈餘，依下列各款順序分派之。

- 一、提繳稅款。
- 二、彌補以往年度虧損。
- 三、提百分之十為法定盈餘公積，但法定盈餘公積已達本公司實收資本額時，不在此限。

四、依法提列或迴轉特別盈餘公積。

五、餘額加計累積未分配盈餘由董事會擬具股東股息及紅利分配方案，提請股東會決議分派之。

前項盈餘分配案若以現金股利為之，授權董事會以特別決議分派並報告股東會。

本公司若以法定盈餘公積（以該項公積超過實收資本額百分之二十五之部分為限）及符合公司法規定之資本公積之全部或一部發給現金時，授權董事會以特別決議分派並報告股東會。

本公司目前處於營運成長階段，須以保留盈餘因應營運成長及投資需求之資金，現階段採取剩餘股利政策。

本公司為因應業務拓展之需求及產業成長，未來股利政策將依公司未來資本支出預算衡量資金之需求，盈餘分派得以現金股利或股票股利方式為之，惟現金股利不得低於全部股利總額百分之五十。

2. 本次股東常會擬（已）議股利分配情形：

本公司董事會於112年3月29日通過111年度盈餘分配案，並經112年6月27日股東會決議通過，決議分配現金股利356,340,820元，每股分派現金股利新台幣5元。

(六) 本年度擬議之無償配股對公司營業績效及每股盈餘之影響：

本公司 111 年度盈餘分派案，並無擬議之無償配股之情事。

(七) 員工、董事及監察人酬勞

1. 公司章程所載員工、董事及監察人酬勞之成數或範圍

依公司章程規定，年度如有獲利，應提撥百分之一至百分之二十為員工酬勞及不高於百分之二為董事酬勞。但公司尚有累積虧損時，應預先保留彌補數額，再就餘額計算提撥。

前項員工酬勞得以股票或現金為之，其發放之對象得包括符合一定條件之控制或從屬公司員工。有關員工酬勞及董事酬勞之發放相關事宜，悉依相關法令規定辦理，並由董事會議定之。

2. 本期估列員工、董事及監察人酬勞金額之估列基礎、以股票分派之員工酬勞之股數計算基礎及實際分派金額若與估列數有差異時之會計處理

(1) 本期估列員工、董事及監察人酬勞金額之估列基礎、以股票分派之員工酬勞之股數計算基礎：111 年度估列員工酬勞及董事酬勞金額分別為 53,239 仟元及 14,196 仟元，係以稅前淨利扣除員工、董事酬勞分派成數為估計基礎。

(2) 實際分派金額若與估列數有差異時之會計處理：依會計估計變動處理，並將差異認列為次年度之損益。

3. 董事會通過分派酬勞情形

(1) 以現金或股票分派之員工酬勞及董事、監察人酬勞金額。若與認列費用年度估列金額有差異，應揭露差異數、原因及處理情形：本公司 112 年 3 月 29 日董事會決議分配員工現金酬勞 53,239 仟元及董事酬勞 14,196 仟元，並無以股票分派之員工酬勞。決議配發之員工酬勞及董事酬勞金額與本公司 111 年度之估列金額並無差異。

(2)以股票分派之員工酬勞金額占本期稅後純益及員工酬勞總額合計數之比例：本公司111年度員工酬勞全數以現金發放，故股票分派之員工酬勞金額占本期稅後純益及員工酬勞總額合計數之比例均為0%。

4.股東會報告分派酬勞情形及結果：

本公司111年度董事酬勞及員工酬勞業經112年3月29日董事會決議通過，並於112年6月27日股東會報告，董事酬勞14,196仟元，員工酬勞53,239仟元，均以現金方式發放。

5.前一年度員工、董事及監察人酬勞之實際分派情形（包括分派股數、金額及股價）、其與認列員工、董事及監察人酬勞有差異者並應敘明差異數、原因及處理情形：

(1)110年度分派員工、董事酬勞情形：110年度員工酬勞現金18,868仟元及董事酬勞現金4,716仟元於110年度帳列金額與111年3月25日董事會決議擬議配發金額並無差異。

(2)上述金額與認列員工、董事及監察人酬勞有差異者並應敘明差異數、原因及處理情形：不適用。

(八)公司買回本公司股份情形：無。

五、公司債(含海外公司債)辦理情形：無。

六、特別股辦理情形：無。

七、參與發行海外存託憑證辦理情形：無。

八、員工認股權憑證辦理情形：

(一)公司尚未屆期之員工認股權憑證主管機關申報生效日期及總單位數、發行日期、已發行單位數、尚可發行單位數、發行得認購股數占已發行股份總數比率、認股存續期間、履約方式、限制認股期間及比率、截至公開說明書刊印日止已執行取得股數、已執行認股金額、未執行認股數量、未執行認股者其每股認購價格、未執行認股數量占已發行股份總數比率及對股東權益影響

112年11月30日

員工認股權憑證種類	一〇八年第一次員工認股權憑證
申報生效日期及總單位數	108年04月23日 2,720單位
發行日期	108年04月23日
存續期間	108/04/23~113/04/22
已發行單位數	2,720單位
尚可發行單位數	0
發行得認購股數占已發行股份總數比率(%)	3.76%
得認股期間	110/04/23~113/04/22
履約方式	發行新股
限制認股期間及比率(%)	發行屆滿二年 20% 發行屆滿三年 50% 發行屆滿四年 100%
已執行取得股數	2,209,000股
已執行認股金額	84,865,160元
未執行認股數量	511,000股

員工認股權憑證種類	一〇八年第一次員工認股權憑證
未執行認股者其每股認購價格	35.79 元
未執行認股數量占已發行股份總數比率(%)	0.71%
對 股 東 權 益 影 響	因發行得認購股數占已發行股份總數比率僅 3.76%，故不致對股東權益造成實際重大影響。

(二)累積至公開說明書刊印日止取得員工認股權憑證之經理人及取得認股權憑證可認股數前十大員工之姓名、取得及認購情形

112 年 11 月 30 日

	職 稱	姓 名	取 得 認 股 數 量 (股)	取 得 認 股 數 量 占 已 發 行 股 份 總 數 比 率	已 執 行				未 執 行			
					認 股 數 量 (股)	認 股 價 格 (元)	認 股 金 額 (仟 元)	認 股 數 量 占 已 發 行 股 份 總 數 比 率	認 股 數 量 (股)	認 股 價 格 (元)	認 股 金 額 (仟 元)	認 股 數 量 占 已 發 行 股 份 總 數 比 率
經 理 人	總 經 理	張 嘉 哲	680,000	0.94%	355,000	35.79~ 41.19	13,489	0.49%	325,000	35.79	11,632	0.45%
	副 總 經 理	練 良 光										
	副 總 經 理	黃 勝 雄										
	副 總 經 理	康 有 民										
	副 總 經 理	楊 朝 欽										
	協 理	劉 張 羣										
	協 理	沈 玉 謹 (離職)										
	經 理	楊 曉 青										
員 工	員 工	謝 政 遠(離職)	600,000	0.83%	537,000	35.79~ 41.19	20,616	0.74%	63,000	35.79	2,255	0.09%
	員 工	黃 玉 質										
	員 工	黃 文 能										
	員 工	陳 宛 寧										
	員 工	許 順 禮(離職)										
	員 工	許 文 山										
	員 工	張 明 瑄										
	員 工	洪 維 呈(晉升)(註)										
	員 工	林 德 豐										
	員 工	吳 慶 祥										

註：洪維呈先生於 112 年 03 月 31 日升任協理，惟洪維呈先生於取得認股權憑證時非為經理人，故此處揭露為員工。

(三)最近三年度及截至公開說明書刊印日止私募員工認股權憑證辦理情形：無。

九、限制員工權利新股辦理情形：無。

十、併購辦理情形：無。

十一、受讓他公司股份發行新股尚在進行中者，應揭露事項：無。

貳、營運概況

一、公司之經營

(一)業務內容

1.業務範圍

(1)所營業務之主要內容

本公司所營業務之主要內容如下：

- ①電腦及其週邊設備製造業
- ②有線通信機械器材製造業
- ③無線通信機械器材製造業
- ④電子零組件製造業
- ⑤一般儀器製造業
- ⑥電腦設備安裝業
- ⑦電信工程業
- ⑧電腦及事務性機器設備批發業
- ⑨電信器材批發業
- ⑩精密儀器批發業
- ⑪資訊軟體批發業
- ⑫電子材料批發業
- ⑬電腦及事務性機器設備零售業
- ⑭精密儀器零售業
- ⑮電信器材零售業
- ⑯資訊軟體零售業
- ⑰電子材料零售業
- ⑱國際貿易業
- ⑲資訊軟體服務業
- ⑳產品設計業
- ㉑電信管制射頻器材輸入業
- ㉒醫療器材製造業
- ㉓醫療器材批發業
- ㉔醫療器材零售業

(2)營業比重

單位：新台幣仟元

年度 項目	110 年度		111 年度	
	營收淨額	營收比重(%)	營收淨額	營收比重(%)
嵌入式電腦	2,180,641	44.25%	3,028,197	38.42%
工業用電腦	2,399,044	48.68%	4,298,677	54.55%
其他	348,037	7.07%	554,095	7.03%
合計	4,927,722	100.00%	7,880,969	100.00%

(3)公司目前之商品(服務)項目

- A. 嵌入式電腦：包含嵌入式單板電腦、System On Module 模組化電腦、工業級主機板、ARM-Based 單板及系統、工業級無風扇電腦、機架式系統電腦、工業級 All-in-one 觸控電腦及顯示器。
- B. 產業用電腦：醫規認證床邊電腦、銷售時點情報系統(POS)、車規認證車用電腦。
- C. 智能解決方案：包含採用雲端物相辨識及機器學習功能的智能結帳系統、採用無線傳訊的超低功耗電子紙解決方案。
- D. OEM/ODM 設計與製造服務：包括韌體及應用軟體或是雲端服務的整合，提供客戶一個完整的解決方案。

(4)公司計畫開發之新商品(服務)

- ① 智慧醫療影像計算、串流之醫療、照護、復健、健身系統及醫療顯示器。
- ② 整合人工智慧、影像處理、資料分散式服務之應用高效能運算伺服器平台與解決方案。
- ③ 醫療、產業人工智慧及機器視覺檢測整合平台。
- ④ 整合邊緣運算、工業物聯網、5G 之智慧製造、自動化相關設備與解決方案。
- ⑤ 雲端智能零售相關及 OT 導向之系統設備與解決方案。
- ⑥ 高度整合人機介面溝通端點、會議系統及低耗能顯示電子看板系統。
- ⑦ 高精準定位追蹤整合物聯網即時主動預警，場域應用解決方案。
- ⑧ 智能遠端網路工業物聯網行業感知、診斷平台。
- ⑨ 遠端監控及雲端設備通訊協議轉換閘道器及平台。
- ⑩ 智能交通及車載創新應用系統及解決方案。
- ⑪ 智慧節能、綠色設計、偵測監控系統及雲端平台。

2. 產業概況

(1)產業之現況與發展

嵌入式電腦發展初期主要用途為工廠自動化、生產流程控制、監視及測試等，衍生至今，隨著個人電腦 PC 之普及，與 3C 產業(資訊、通訊及消費性電子產品)的整合趨勢以及人類對生活品質的追求，嵌入式電腦少量多樣的產品應用，已廣泛應用到各種產業自動化設備與流程中，包括電腦電信整合之資訊市場，以及各種產業與生活之自動化系統，促使人類生活步入全面資訊時代，未來更將跨入全方位整合運用(Total Solution Application)的科技服務時代。

網際網路、5G 行動通訊的先後興起及蓬勃發展，再者人工智慧、大數據運算、雲端及邊緣運算的崛起，同時間因環保意識抬頭因而加速綠色經濟的發展，在在都為嵌入式電腦帶來許多新的應用機會，例如：即時資訊站(KIOSK)、人機界面(Human Machine Interface, HMI)、車載電腦(In-vehicle Computer, IVC)、床邊照護系統(Point of Care, POC)、高速運算電腦(High Performance Computing)、邊緣運算電腦(Edge Computing)及高節能的顯示平台如大型電子紙設備等。

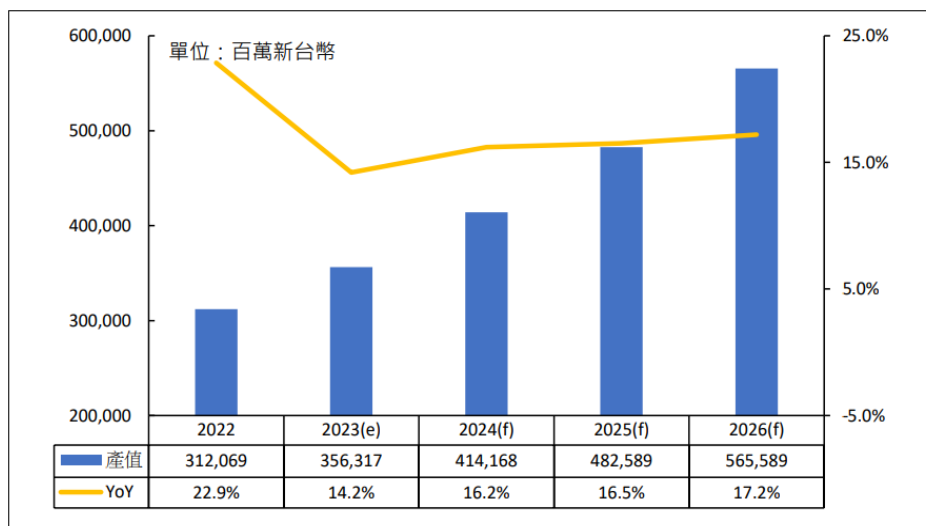
根據研究機構 Acumen Research and Consulting (ARC) 指出，全球電子紙顯示器市值於 2032 年將以 17.1% 的年複合增長率擴大到 116 億美元。低碳節能環保概念的電子紙，具備像紙一般的輕薄，超低耗電量，強光下可視，與雙穩態的功能，完全符合歐美市場的低碳環保節能的永續發展概念。醫療場域是電子紙未來可期的發展領域之一，預期電子紙床頭卡未來將成為各大醫院之標配。

近年來，產業與生活自動化日益普及，已將嵌入式電腦應用於生活中的教育、娛樂、醫療、金融、商業等任何可提高人類生活機能的自動化產品。除了製造業外，金融業、電信網路業乃至於公共環境中所需應用之各式電腦自動化控制器與端點運算電腦，都是嵌入式電腦的應用領域。舉凡日常生活中常見的銀行的自動櫃員機系統(ATM)、商業自動化中之收銀機(POS)、點餐機、大眾捷運控制系統的自動售票機及匝口管制機、自動販賣機、智慧型大樓自動化語音與影像監視系統、停車場自動化管理控制系統、KTV 點歌機、高速公路上的資訊顯示系統、各式電子數位看板、公共資訊導引系統、交通監控系統、國防及導航系統、醫療器材(如血液分析儀、檢測膚質儀器、核酸檢測、視力檢測及一般的看護監控系統等)、人工智慧運算處理主機或數位健身器材、遠端醫療照護、電子紙資訊看板等產品皆隸屬於嵌入式電腦應用的範疇，涵蓋應用的範圍相當廣泛，未來可發展的空間仍然相當的大。

台灣業者大多以自有品牌和 OEM 雙管齊下，其中又以自有品牌居多，雖然毛利率較高，但是銷售量較 OEM 為低。在後 PC 時代，多樣化電腦應用發展趨勢，有利工業電腦廠商就既有技術作垂直及水平擴充，以增加其他商機。近期工業物聯網的興起，在未來的 10 年將會主導整個科技業的趨勢發展，而工業電腦身為物聯網的基礎架構之一，加上其具有少量多樣的彈性，因此在未來的物聯網市場上將佔有舉足輕重的角色。但物聯網整個生態運作及需求較過往工業電腦更為複雜，因此能推出可符合各個產業物聯網需求則可以搶得先機，在未來 10 年的物聯網市場佔有一席之地。

為促進美國內需，拜登政府於 2022 年陸續推出一系列統稱為「The Infrastructure Investment and Jobs Act」的基礎建設法案，經費總計達 1.2 兆美元，其中包括道路、橋梁、機場基礎設施的布建與智慧化、公共交通建設(Amtrak 鐵路)升級、電動車充電站布建等，其中在運算、儲存、通訊以及資訊安全的環節上，都有工業電腦業者參與的契機。而在歐盟部分，也在 2023 年通過一系列放寬政府挹注關鍵產業的法案，包括允許國家投資於可再生能源、製造業減碳和電池、太陽能板、風力渦輪機及新興能源業務，其中的感測系統、控制系統、管理平台等，也為工業電腦業者帶來機會。另一方面，中國大陸雖然在 2022 年復甦較慢，但 2023 年部分大廠訂單已經在第一季恢復正常，而隨著中國大陸少子化、結構性缺工狀況嚴重，技術人才、熟練工人不足，預計其製造業者將被迫加快導入工業自動化及智慧化生產技術。在此背景下，工業電腦業者在中國大陸的區域營收，可望較疫情前更進一步提升。估計台灣工業電腦產值年增率，在 2024 年將回升至 16.2%，並在 2026 年達 17.2%。

台灣工業電腦產業產值，2022-2026



資料來源：產業情報研究所(MIC)整理，2023年7月

觀察主要工業電腦業者未來發展策略，皆開始聚焦在如 ESG 淨零碳排、新興的 AIoT 工業雲平台、工業物聯網等，以及專注高價值的軟硬整合產品等，提升營運毛利率，此外，因應 IIoT 及 AIoT 的興起，各家業者皆開始發展邊緣運算產品，包括智慧車載相關應用。綜整 Tier 1 業者在近年的主要策略，朝上開始進行平台系統建置與深化應用訂閱服務，朝下則進一步朝邊緣、地端、車端的物聯網整合，以擴大產品生態系。

工業電腦業者在 2022 年因疫後績單紅利，而迎來快速成長期。雖然 2023 年全球通膨帶來逆風，然而消費零售（如 Kiosk 機、平板、補貨機器人）、娛樂博弈（如老虎機、遊戲機台）的換機潮以及積單遞延，仍為業者帶來高能見度的訂單與獲利。然而從 Tier 1 業者的併購、研發合作與產品線布局，亦可觀察到 2023 年至 2030 年，智慧車載、智慧交通將是工業電腦業者快速發展的關鍵領域。從需求面來看，歐洲執行委員會（European Commission）於 2022 年宣布，2035 年將全面禁止在歐洲銷售新內燃機汽車，此政策已與歐洲大車廠達成共識，此外，歐盟需於 2030 年須建造 680 萬座公共充電樁，以實現 55% 燃油車的碳減排。而中國大陸也在 2023 年推出有史以來最大規模的電動車購車稅減免政策，除刺激民間換車潮，也將加速業者及地方政府在智慧車載、智慧交通布建的研發與建設投入，連帶帶動工業電腦業者產值提升。隨燃油車汰換為電動車帶來的智慧車載轉型，包括艙內高級駕駛輔助系統（Advanced Driver Assistance Systems, ADAS）、車內通訊及網安設備、視覺及運算設備、道路設施（如軌道儀控系統、感測系統），以及大廠已積極布局的電動車充電樁等，都將為工業電腦業者帶來潛在商機。

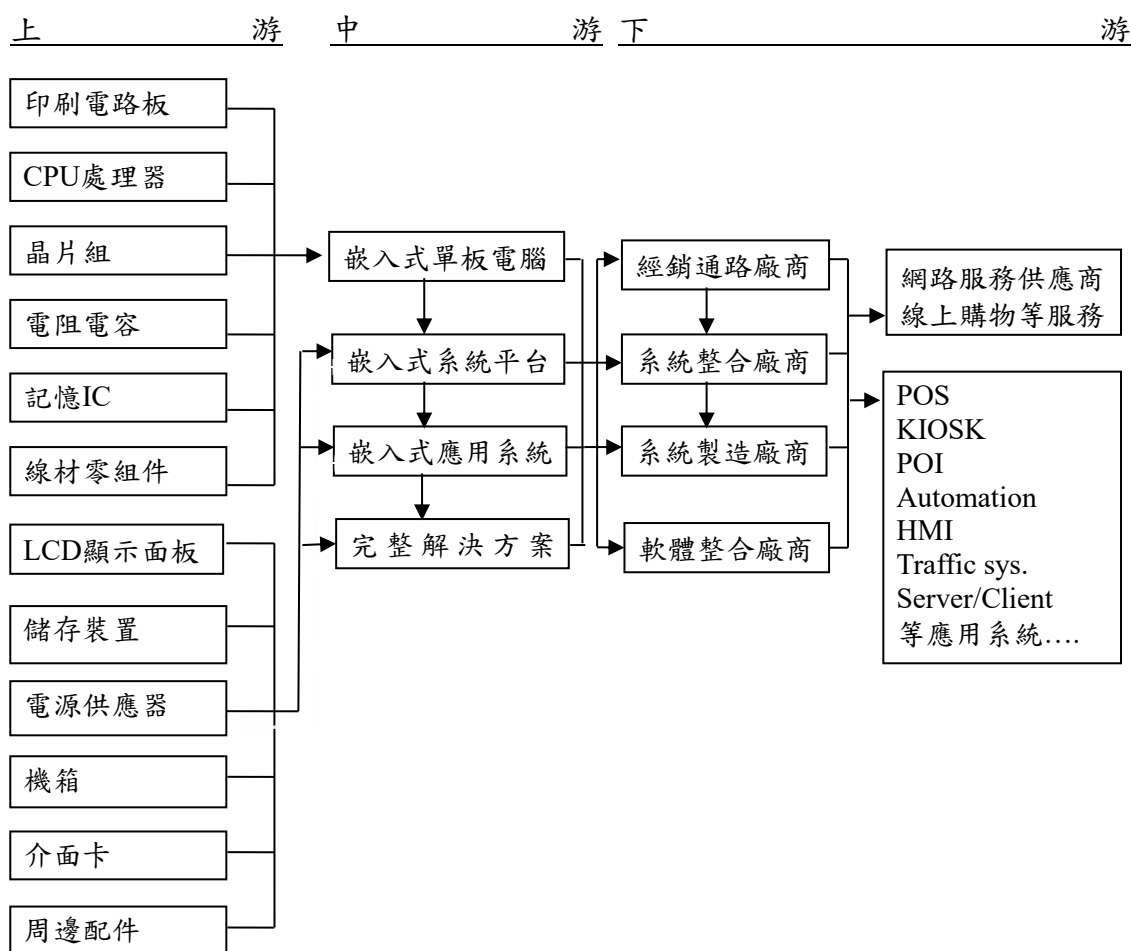
2022 年底，ChatGPT 的出現催生新一波的 AI 熱潮，並隨著 OpenAI 開放應用程式開發介面（Application Programming Interface, API），逐漸讓生成式 AI 從消費者端走向企業端應用。然而，基於雲端服務的生成式 AI，由於資料隱私、無法運用企業數據進行預訓練、以及數據傳輸安全疑慮等，在企業端的應用仍然相當侷限。為此，海內外業者皆已積極思考企業端 AI 解決方案，以拓展企業

或個人於地端、邊緣端 AI 應用的可用性，讓企業能以較即時、更具隱私性及部署彈性的方式，進行機器學習模型的訓練與應用。而國內工業電腦業者，亦已提前布局邊緣 AI 伺服器與周邊設備，使 AI 能夠進入如醫療、製造等封閉場域進行企業應用，因此，邊緣結合 AI 的高效運算需求，亦為工業電腦發展的下一波發展契機。

展望未來，工業電腦應用除了朝智慧交通、智慧能源等領域穩健成長，邊緣 AI 與工業電腦結合趨勢也逐漸明朗，國內業者陸續開始發展 AI 產品線，如客製化邊緣 AI 硬體、邊緣應用之智慧 AI 影像系統、邊緣 AI 智慧共桿、便攜式外接 AI 加速卡等產品類型，推動 AI 議題陸續於不同產業領域發酵，預計未來在 AI 應用加值下，工業電腦業者整體營運發展將有望持續成長。

(2) 產業上、中、下游之關聯性

本公司及子公司以嵌入式電腦主機板與產業應用系統及完整的解決方案，提供少量多樣電腦系統平台及附加的軟體服務、滿足不同產業客戶量身訂做的系統需求。若以公司主力的單板電腦、系統平台，及同類競爭性電腦產品為中游產業，上游則為相關零組件材料、設備、加工、驗證等產品服務供應廠商；下游即以經銷通路廠商、系統整合業者、應用系統製造廠商及軟體整合商等為主；透過下游產業，更進一步則可與各式終端應用整合商合作，提供人們生活中各種資訊、自動化便利的電腦系統。其上、中、下游關聯圖大致如下：



(3)產品之各種發展趨勢

台灣工業電腦產業在朝向國際發展的過程中，並未如一般個人消費型電腦(筆記型電腦)產業能得到合作的國際級大廠之 OEM 或 ODM 的訂單以茲建立全球運籌管理能力；然而，工業電腦市場的競爭並未因此而減緩，反而因自創品牌而在全世界同業競爭日趨激烈，包括交期越來越短、客製化程度越來越高；產品創新、品質與速度都是競爭致勝的重要關鍵。

因著全球化及投入的同業越多，純硬體製造將會面對更激烈的價格競爭，因此工業電腦產業面臨的最大挑戰並不是來自技術的門檻，而是如何快速整合、開發出符合客戶需求、軟硬體相容、系統穩定且長期供應的電腦系統，另外則是越來越激烈的價格競爭，如果在提供穩定的品質下降低成本則是提升純硬體產品競爭力的不二方針。

而物聯網及人工智慧的興起則帶來了許多應用，商業模式也與過往不同，所需要提供的不僅僅是純硬體，更需要包含到軟體、雲端服務、大數據整合及人工智慧的整體方案。

(4)競爭情形

本公司及子公司階段性的發展，除原生事業持續投入，更聚焦重點領域：智慧醫療、工業自動化、智慧交通、智慧零售及智慧能源，因應趨勢，布局在 IoT/AI 相關技術，包含因大數據處理的需求湧現之高速運算解決方案(HPC)成熟化；發展人工智慧(AI)、機器視覺(Machine Vision)，帶動 NVIDIA 邊緣運算；更因為整合能力大幅提升使得本公司及子公司擺脫硬體價格競爭，創造出有別於同業的價值優勢。

3.技術及研發概況

(1)所營業務之技術層次與研究發展

本公司產品近年的產品除工業用電腦、平板、嵌入式板卡與機箱及其他外，亦擴展高速運算解決方案(HPC)及垂直應用領域的解決方案，並持續整合 AI 邊緣運算，工業物聯網軟、硬體模組，加強與開源社群的對接，更發展與國際平台大廠合作，建立雲平台運算及物聯網服務的能量，將數據擷取處理後，產出垂直應用產業的商業價值，將產業數據驅動智能分析及創新生態系合作，作為發展首要目標。本公司在 112 年研發重點項目表述如下：

- A.整合 AI、邊緣運算、工業物聯網、雲端運算、5G 關鍵技術，串連硬體設備之智能創新，並結合國、內外及科學園區軟、硬關鍵技術廠商，將產業從傳統導入智慧化，在智慧醫療、智能工廠、智慧交通等垂直領域，發展各產業應用加值，形成該產業的生態系合作及智慧解決方案。
- B.發展特定產業應用之高效能運算伺服器平台與解決方案，以因應人工智慧模型訓練、機器學習、資料分析、圖像處理、精準醫療、深度學習等，巨量的產業數據處理。並建立數據串流及可部署到前端邊緣運算平台的服務框架。再搭配各產業 AI 模組，在智能分析與資源整合管理系統，提供最佳方案。

C. 建立人工智慧模型訓練與部署服務框架，依應用特性發展 CPU、GPU、ASIC 硬體之整合平台，整合並優化各產業的智能演算法，建立有效的推論引擎，搭配相關圖形化軟體各產業 AI 解決方案；並建立可遠端部署到 Edge AI 運算之機制平台，讓影像計算、串流、預測分析及客戶服務等數據，透過 AI 辨識與認知服務，來促進醫療影像診斷、照護、產業 AOI、智能交通創新應用系統的再進化。

D. 整合工業 4.0、車載及工業物聯網之智慧製造，透過 5G、工業乙太網控制自動化技術及時效性網路技術，將智能工廠的各設備、感知裝置與系統間實現標準化、無延遲、同步化，可達成優化智能分析與預警維護分析。搭配高精準定位追蹤系統，Edge AI 機器視覺檢測系統，以建置產業需求之 OT 導向設計、完整模組化、智慧製造、自動化相關設備之解決方案。

(2) 研究發展人員及其學(經)歷：

單位：人

項目		年度	110 年度	111 年度	112 年截至公開說明書刊印日止
學歷分布	博士		0	0	0
	碩士		18	16	17
	大專		92	93	100
	高中		1	1	1
合計			111	110	118
平均年資(年)			8.66	9.34	9.32

(3) 最近五年度每年投入之研發費用

單位：新台幣仟元

年度／金額	107年度	108年度	109年度	110年度	111年度
研發費用	165,494	194,241	229,353	203,956	213,055
營業收入淨額	2,374,619	5,996,337	4,689,319	4,927,722	7,880,969
研發費用佔營收淨額比率	6.97%	3.24%	4.89%	4.14%	2.70%

(4) 最近五年度開發成功之技術或產品

年度	項目
107 年度	(1) 整合工業 4.0、車載及物聯網可擴充式模組化強固型工業電腦及偵測系統。 (2) 智能強固型整合式行動、多功能可擴充式、AIO 及雲端智能零售及服務系統。 (3) 整合物聯網及醫療照護系統之醫療平板/AIO PC、護理推車、床頭卡及電池系統。 (4) RISC ARM Based 嵌入式單板、SOM 主機板及觸控式平板電腦系統。 (5) 醫療等級顯示器及互動電子看板應用所設計全平面多點觸碰之 Panel PC 及 APP。 (6) 半強固型平板電腦及手持式應用相關產品。 (7) 開架式觸控人機介面系統及高度整合人機溝通端點及會議系統。 (8) 智能遠端網路顯示觸控螢幕及嵌入式模組系統。 (9) 高精確定位追蹤整合物聯網及時主動預警系統。 (10) 智慧零售整合桌邊服務及電子標籤系統。 (11) 人工智慧道路安全創新應用系統及解決方案。

年度	項目
108 年度	<ul style="list-style-type: none"> (1)整合工業 4.0、車載及物聯網可擴充式模組化強固型工業電腦及偵測系統。 (2)智能強固型整合式行動、多功能可擴充式、AIO 及雲端智能零售及服務系統。 (3)整合物聯網及醫療照護系統之醫療平板/AIO PC、護理推車、床頭卡及電池系統。 (4)RISC ARM Based 嵌入式單板、SOM 主機板及觸控式平板電腦系統。 (5)醫療等級顯示器及互動電子看板。 (6)半強固型平板電腦及手持式應用相關產品。 (7)開架式觸控人機介面系統。 (8)智慧零售整合桌邊服務及電子標籤系統。 (9)人工智慧道路安全創新應用系統及解決方案。
109 年度	<ul style="list-style-type: none"> (1)高效能運算伺服器系統與場域應用解決方案。 (2)整合工業 4.0、車載及物聯網可擴充式模組化強固型工業電腦及偵測系統。 (3)智能強固型整合式行動、多功能可擴充式、AIO 及雲端智能零售及服務系統。 (4)整合物聯網及醫療照護系統之醫療平板/AIO PC、護理推車、床頭卡及電池系統。 (5)RISC ARM Based 嵌入式單板、SOM 主機板及觸控式平板電腦系統。 (6)醫療等級顯示器及互動電子看板。 (7)半強固型平板電腦及手持式應用相關產品。 (8)開架式觸控人機介面系統。 (9)智慧零售整合桌邊服務及電子標籤系統。 (10)人工智慧道路安全創新應用系統及解決方案。
110 年度	<ul style="list-style-type: none"> (1)智慧醫療影像計算，高效能運算伺服器系統與場域應用解決方案。 (2)整合工業 4.0、車載及物聯網可擴充式模組化強固型工業電腦及偵測系統。 (3)智能強固型整合式行動、多功能可擴充式、AIO 及雲端智能零售及服務系統。 (4)整合物聯網及醫療照護系統之醫療平板/AIO PC、護理推車、床頭卡及電池系統。 (5)RISC ARM Based 嵌入式單板、SOM 主機板及觸控式平板電腦系統。 (6)醫療等級顯示器及互動電子看板。 (7)半強固型平板電腦及手持式應用相關產品。 (8)開架式觸控人機介面系統。 (9)智慧零售整合桌邊服務及電子標籤系統。 (10)人工智慧道路安全創新應用系統及解決方案。
111 年度	<ul style="list-style-type: none"> (1)智慧醫療影像計算，高效能運算伺服器系統與場域應用解決方案。 (2)整合工業 4.0、車載及物聯網可擴充式模組化強固型工業電腦及偵測系統。 (3)智能強固型整合式行動、多功能可擴充式、AIO 及雲端智能零售及服務系統。 (4)整合物聯網及醫療照護系統之醫療平板/AIO PC、護理推車、床頭卡及電池系統。 (5)RISC ARM Based 嵌入式單板、SOM 主機板及觸控式平板電腦系統。 (6)醫療等級顯示器及互動電子看板。 (7)半強固型平板電腦及手持式應用相關產品。 (8)開架式觸控人機介面系統。 (9)智慧零售整合桌邊服務及電子標籤系統。 (10)人工智慧道路安全創新應用系統及解決方案。
112 年截至公開說明書刊印日止	<ul style="list-style-type: none"> (1)智慧醫療影像計算，高效能運算伺服器系統，整合 AI 與場域應用解決方案。 (2)整合智慧製造、工業同步網路、車載及物聯網可擴充式模組化強固型工業電腦及偵測系統。 (3)智能強固型整合式行動、多功能可擴充式、AIO 及雲端智能零售及服務系統。 (4)整合物聯網及醫療照護系統之醫療平板/AIO PC、護理推車、床頭卡及電池系統。 (5)ARM Based 嵌入式單板、Edge AI 系統、SOM 主機板及觸控式平板電腦系統。 (6)醫療等級顯示器及整合 AI 雲端應用之互動電子、電子紙看板。 (7)半強固型平板電腦及手持式應用相關產品。 (8)開架式觸控人機介面系統，及其整合應用遠端監控方案。 (9)智慧零售整合桌邊服務、AI 物件辨識及電子標籤系統。 (10)人工智慧道路安全創新應用系統及智慧交通雲端監控、顯示解決方案。

4.長、短期業務發展計畫

(1)短期計畫

①行銷策略方面

- A. 針對區域市場，加強與經銷通路之互動與合作，贊助支援各地經銷商參展與廣告行銷活動，以提昇區域市場之開拓與深度耕耘。
- B. 針對垂直市場建立專業性經銷夥伴，選擇專業軟體系統整合廠商，或系統製造商作為經銷夥伴，例如各 IoT 智能及工業 4.0 解決方案產業等；發展物聯網市場導向之業務組織及行銷通路，以進行新市場的開拓及耕耘。
- C. 採焦點(focus)策略：集中資源與火力，選擇重點國際大展、專業媒體、公關活動、策略聯盟，進行各種宣傳促銷。
- D. 建立網路化客戶開發與資料庫資訊系統。
- E. 加強整合性技術服務業務；利用高度整合服務與 know how，提高客戶依賴度，藉以提昇產品附加價值與利潤。
- F. 運用模組化設計與研發優勢，積極爭取各垂直市場中重大之 OEM/ODM，以創造業績、品牌口碑與形象。
- G. 積極聯盟，主動爭取與 Intel、M-Systems、Microsoft 等國際知名廠商合作，共同參與推廣活動提昇品牌能見度及拓展業務。
- H. 提供各區域分公司及經銷夥伴更密集完整的技術訓練，運用當地化的技術資源，加強技術服務與售後維修之效率與能力，提高客戶滿意度。
- I. 積極開發運用市場最新技術之新產品，以確立市場領導者之地位，提升高度產品開發能力之形象。

②生產、研發及產品發展方面

- A. 積極引進研發、生產、品質工程等技術人才，並加強團隊組織之合作分工，以利產品開發與整合服務之效率與品質。
- B. 成立物聯網相關研發及銷售團隊，以提供客戶物聯網相關的解決方案並開拓在醫療、零售、工業自動化、智慧交通及城市的垂直市場。
- C. 積極與物聯網相關廠商組成策略聯盟以提供客戶完整的解決方案。
- D. 持續投入垂直市場如醫療、零售、工業自動化、車載及智慧交通等特定專業領域以取得其專業領域知識以提升產品之差異化。
- E. 建立全球化的上下游供應鏈，提升關鍵零組件採購能力以增加產品競爭力。
- F. 積極與關鍵性元件供應商技術聯盟，以爭取技術資源並提昇產品競爭力與附加價值。

③營運管理方面

- A. 積極培育各部門之種子人才與國際化經理人才，提供專業訓練與海外實地磨練的機會，提昇市場洞察力與產業敏銳度。
- B. 加強全球組織運作管理，提高總體效率與生產力。
- C. 加強與客戶、產業聯繫，提昇市場評估與產品規劃能力。
- D. 貫徹全面品質管制(TQM)系統，信守品質標準以及對客戶的承諾。
- E. 加強資訊化設備以及知識管理，提升資訊效率。

(2)長期計畫

①行銷策略方面

- A. 與 ODM 客戶或與國外廠商策略聯盟，繼續朝向高階系統整合市場開發。
- B. 提升品牌之專業定位，成為嵌入式系統研發製造與整合性服務領導廠商。
- C. 爭取世界級大廠客戶的 OEM/ODM 訂單。
- D. 謹慎選擇特定的垂直領域，深入掌握該領域的特定環境與需求，與系統整合商進行策略聯盟，共同開發商品化解決方案與市場。
- E. 確立市場技術領導者形象。

②生產、研發及產品發展方面

- A. 開發重點產業如工業自動化、人工智慧、數位醫療解決方案及相關服務。
- B. 積極培育系統規劃、應用與整合之技術團隊，提供客戶更高階的系統解決方案。
- C. 成立關鍵技術研發中心，積極引進前瞻性技術廠商或單位之技術合作，以厚植技術實力並開發更具技術特性之利基產品。
- D. 積極拓展全球主要客戶及經銷渠道以擴大銷售規模。
- E. 提升生產管理機制，加強上下游廠商之整合模式，加強資訊流的建置，提升經濟規模與安全庫存之管理效益。

③營運管理方面

- A. 建立國際化團隊，靈活運用國際人才以建立高效率的國際化分工。
- B. 建立運籌中心，強化溝通協調機制，有效整合全球資源。
- C. 全面品管，持續以客戶滿意為指標，追求卓越的品質標準。
- D. 規劃全球運籌配銷網路與存貨策略，有效的利用風險共擔觀念中的彙整倉庫需求的手法、延遲差異化及「台灣直送」(Taiwan Direct Ship, TDS)來提高交貨速度、降低庫存及運輸成本。

(二)市場及產銷概況

1.市場分析

(1)公司主要商品(服務)之銷售(提供)地區

單位：新台幣仟元

區域別		110 年		111 年	
		金額	佔當期營收百分比	金額	佔當期營收百分比
內銷		412,227	8.37%	576,035	7.31%
外銷	亞洲	1,001,227	20.32%	1,309,803	16.62%
	美洲	2,391,166	48.52%	4,284,763	54.37%
	歐洲	1,009,122	20.48%	1,322,463	16.78%
	其他	113,980	2.31%	387,905	4.92%
外銷小計		4,515,495	91.63%	7,304,934	92.69%
合計		4,927,722	100.00%	7,880,969	100.00%

(2)市場占有率

本公司為一結合產品研發設計、生產製造與行銷通路之專業工業電腦製造商，以嵌入式系列產品為主(包括嵌入式單板電腦、嵌入式系統平台及嵌入式應用系統)，其研發技術核心包括RISC、X86主機板、應用觸控電腦、BIOS技術及系統機構設計能力等，近年由於物聯網趨勢以及工業電腦產業應用範圍越來越廣，除了擴充垂直整合領域的應用，更必須搭載未來的潮流。公司除了原有的工業、醫療、零售、博弈領域平穩成長外，本公司設計製造之醫療伺服器產品也一舉攻佔上第一品牌廠商之最大合作夥伴。與電子紙原廠供應商合作大尺寸電子紙看板，符合節能、無光害等環保概念，從黑白電子看板研發至四色與彩色機種，並且進展至手持式新機種正式全美上市，主要應用於在醫療告示等產品，隨著智慧醫療布局成效顯現，以及各醫療院所開始重視永續發展、企業社會責任等趨勢，業績貢獻逐年成長。隨美國復甦潮興起，111年銷售美國的各式零售POS機與無人服務自助觸控機皆大量出貨，尤其博弈市場一掃這兩年封城之苦積極出貨，彌補疫情造成的零售及博弈低迷現象。根據目前各領域的穩健攻略，未來公司發展成長指日可待。

(3)市場未來供需狀況與成長性

因應AI、5G趨勢下，大數據處理的需求湧現，高速運算解決方案(HPC)成為新世代發展的重點需求項目。大數據處理成為一項重要工程，傳統計算方式已無法達成市場期望，高速運算成為新世代發展的重點需求項目。研調機構DIGITIMES Research指出，隨著全球雲端資料中心拉貨動能增溫，邊緣伺服器需求成長，加上英特爾(INTC-US)、超微(AMD-US)等新CPU平台接棒登場，預期112年全球伺服器出貨將成長5.2%，2022-2027年複合成長率(CAGR)則達6.1%。它所帶來的效益為：

- ①快速正確地完成計算工作，提升生產效率。
- ②彈性運算資源配置及動態平衡擴充能力。
- ③自動化系統計算資源管理與工作排程，發揮最佳的系統使用率。
- ④即時系統效能監控及事件自動通知，隨時掌握系統維運狀態與資訊。

而本公司第一款以HPC為原生的醫療伺服器於111年試產，112年進入為期5-10年的量產階段，也因此與各晶片商(例如NVIDIA)積極合作發展資料加速處理方案以增加伺服器的算力效能。

本公司研發低碳節能環保概念的電子紙，結合上游產業垂直整合，開發大尺寸電子紙顯示器與資訊牆的應用。電子紙具備像紙一般的輕薄，超低耗電量，強光下可視，與雙穩態的功能，完全符合歐美市場的低碳環保節能的永續發展概念，從黑白電子看板研發至四色與彩色機種，並且進展至手持式新機種正式全美上市。

本公司將先前投入大型醫療影像計算專案的經驗，除用在醫療生產研究外，也將應用範圍跨界融合，如工程與設計；智慧城市海量視頻分析，AI自駕車學

習、3D碰撞模擬等等領域。繼前述醫療大廠伺服器專案之後，此HPC伺服器機種亦獲得國外大廠選用在高階影像掃描領域，正在評估測試階段，預計2024年成長可期。

而根據McKinsey Global Institute (MGI)預測，2025年，物聯網將在九大領域中每年產出總共3.9~11.1兆美金的價值。工業的IoT，又稱IIoT(Industrial Internet of Things)，是第四次工業革命中最核心的科技之一。本公司以工業電腦起家，從原生產業整合成IIoT工業物聯網，更因為工業4.0的加速連結，本公司計畫投資乙太網控制自動化技術(EtherCAT)來將智慧工廠需要的各種設備與系統都能標準化達到互相溝通技術整合，讓製造商系統整合商跟終端用戶都可用同一種語言在開放架構上共同開發。本公司在Edge端已有既有的硬體系統優勢，結合上述雲端匯聚平台所提供的解決方案，加上微軟Azure雲端平台，將物聯網生態系之骨幹完成，整合下游系統整合商快速提供服務。打造智慧製造物聯網的產業鏈，其從下而上包括感知元件、邊緣運算、通訊、行業診斷平台方案、雲服務營運，跨產業結盟並創造新商業模式。

根據麥肯錫顧問公司研究結果，未來10年內，AI預計能為全球GDP成長貢獻可望帶來13兆美元的產值。且麥肯錫研究指出，採用AI的企業方案能讓利潤平均提升七個百分點，讓現有的智慧方案更如虎添翼。公司109年開始發展人工智慧(AI)與機器視覺(Machine Vision)的整合。109-110年在桃園與台北皆導入智慧交通，用AI輔佐科技執法與智慧路口的AI號誌連鎖變換以解決路口壅塞問題。在智慧零售上則導入AI人工智慧於日本三所麵包烘焙連鎖店面(成功導入日本蛋糕店PÂTISSERIE Yoshinori Asami，開創AI物件辨識新里程碑)；用AI辨識與認知服務來協助都市更新之智慧路口的再進化，還有零售賣場的自助選盤上的自動辨識結帳，節省新手訓練時間與尖峰人力調度問題。此外，在觀察機器學習市場動能時，人工智慧(AI)與機器視覺(Machine Vision)的整合，在工業自動化部分也廣泛的取代人眼的品質檢測，以自動光學檢測機台為生產線產品的快速精準定位、品質瑕疵檢測等工作。整合人工智慧與機器視覺，除了增加應用動能，亦能打造全新的用戶體驗價值。本公司與合作夥伴共同開發運算技術，並在112年注資培植此優秀AI辨識技術，之後將掌握關鍵技術以連接整合本公司及子公司各項智慧解決方案，希望都能在新一波科技新浪中受惠。

(4)競爭利基

①勇於突破創新

本公司及子公司研發團隊致力於速度、品質及高度整合的產品開發，不斷以突破自我，創造附加價值以成就 Innovation Provider 的自我期許；不斷研究市場需求，推出高度整合的產品，並歸納出模組化設計，以滿足系統市場多樣少量的需求，並以研發速度創造領先與競爭價值。

②雙贏的產品策略

運用模組化快速整合與服務，在標準產品部分，針對成長性高，應用普及的系統應用，提供高度整合、模組化之產品設計；針對各種差異性大的應用系

統，提供大量的 ODM 設計及生產服務，快速滿足客戶創造系統差異化的需求。利用結構化設計，提高系統升級、整合能力、持續創新，並縮短產品上市流程。本公司並貫徹 NPDP 新產品開發流程(NPDP, New Product Develop Procedure) 專案之風險評估，以確保新產品在每一開發過程中之各項品質環節、可生產性、及時性、必要文件等皆能達到最佳化之設計與製造流程，為本公司與客戶創造雙贏的競爭優勢。

③ 豐富的產業應用經驗

本公司及子公司團隊將客戶的需求轉為具體的規格與標準，並與客戶溝通互動且建立合作關係，以解決專案過程中的種種問題，例如許多特殊的領域，如量測、自動化、機器、控制馬達等需要考慮搭配周邊的介面及各式應用的所需的認證標準。

④ 求新求變，快好穩定的系統設計能力

本公司許多標準產品皆具高度整合之特點，能符合許多客戶多元化應用需求；另針對客戶需量身修改或全新設計的系統需求，也能快速開發出軟硬體相容，系統穩定且長期供應的電腦系統。

⑤ 軟體技術整合能力

不同於個人用電腦，嵌入式系統的作業系統至少有 5、6 種，公司軟體部門即善於針對不同的應用而提供不同的作業系統選擇，以及各項 BIOS 設定、驅動程式供應更新等等技術支援。

⑥ 產品製造及品質控管能力

透過與全球各產業 Tier-one 國際大廠客戶的合作來提升產品製造及品質控管能力，確保產品在客戶端不論在任何的環境下，都能夠長時間的穩定運行。

⑦ 技術與業務策略聯盟

由於研發能力與業績表現，公司得與許多關鍵零組件廠商密切合作或策略聯盟，例如 Intel 的 IOTG Titanium 會員，Microsoft、AMD、NXP、E Ink 及垂直產業軟體集成商合作等等。這些合作與結盟關係不僅幫助公司取得有利的技術資源與價格條件，有助於新產品開發，甚至帶來新的業務客源。

⑧ 勤業熱忱的公司文化

「安定創新，勤業熱忱，樂在工作，享受生活」是本公司同仁共擬的生活願景；最高管理層自成立以來，一直秉持著人性化管理的理念，希望能夠提供大家一個快樂、自主的工作環境，培養團隊合作默契，學習與創新的熱情，讓員工皆能發揮所長，創造利潤分享的工作環境。具體策略包括員工認股分紅、員工健檢、教育訓練等等。

⑨ 良好的語言能力與國際觀

藉以與國外經銷商客戶直接面對面溝通，討論規格修改或全新設計，或最新市場及應用資訊；客戶的資訊與意見，通常也是產品創新的最佳來源；良好的市場與技術情報系統，是掌握國外最新應用趨勢與工程技術等競爭優勢的不二法門。此外，長期訓練培養區域性專業經銷通路與國際業務人才；將公司優秀的第一線人員外派至前線市場，藉此養成對當地目標市場的熟悉瞭解並提供及時的服務，培訓員工國際觀和決策能力。

⑩ ESG 企業永續發展

除了專注利潤的成長，更以企業永續發展為目標，響應聯合國 SDGs 於公司營運環節中，例如綠色設計與製造、溫室氣體盤查及減量等，善盡公司對利害關係人及環境、社會之責任；透過流程與機制的建立，往淨零碳排路徑前進。持續展現本公司在各個面向的用心及永續經營的決心，以國際化視角創造競爭優勢。

(5)發展遠景之有利、不利因素與因應對策

①有利因素

A. 產業環境成熟，具備迅速彈性優勢

長期以來台灣資訊硬體產業於全球資訊產業體系已建立上中下游完整的產業聚落、完整與成熟之生產能力、遍布全球的海外生產基地及擁有與國際大廠的長期策略夥伴關係，致使台灣工業電腦業者能擁有迅速因應客戶需求之研發、設計與製造人才與資源。

B. 製造與成本優勢

基於台灣資訊產業的密集與成熟，工業電腦產品除關鍵零組件外，一般的零組件均可在本地快速且低價的取得，因此台灣廠商在標準品與 ODM 產品的報價上較歐美廠商更具競爭優勢。

C. 中美貿易戰

受益於中美貿戰升級之因素，轉單效應發酵，透過台灣製造的利基因素可取代中國製造之產品，同時提升在美洲地區的市佔率。

②不利因素

A. 關鍵零組件之供需及價格變動增加採購及庫存交貨等營運風險

因應對策：

- a. 與原供應商保持良好合作關係，同時適度分散貨源，避免進貨集中於少數廠商而增加營運之風險。
- b. 密切監控業務接單預估供需，並有效運用彙整倉庫需求的手法，提高存貨週轉率，降低成本風險。

B. 外銷依存度高，易受匯率變動影響獲利表現

因應對策：

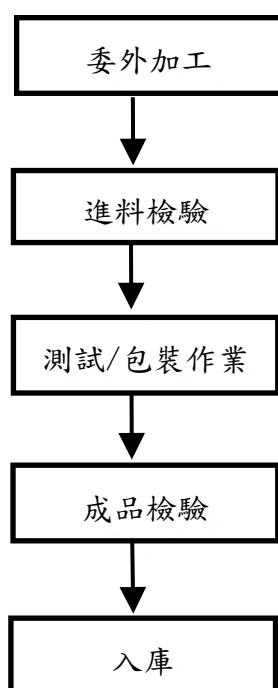
- a. 外銷以美元報價為主，銷貨收入之美元貨款依匯率走勢，除採自然避險外，並採以預售美元方式規避匯率風險。
 - b. 採穩健保守之外匯管理方式，由財務部專責人員依據外幣每日之結存及每月之資金預估表，依匯率走勢在有利的情況下出售結餘的外幣。
- C. 全球通貨膨脹及地緣政治導致可能的需求減緩及進出口限制
- 因應對策：
- a. 因應景氣動態變化，採用良好的訂單與庫存管理機制，迅速調整庫存水位。
 - b. 因應地緣政治衝突，採用分散式的區域供應鏈與出貨模式。
 - c. 深入聚焦產業領域的開發、投入新的營運模式。
 - d. 導入新的管理模式，提升公司營運效率。

2. 主要產品之重要用途及產製過程

(1) 主要產品之重要用途

主要產品	重要用途 / 功能
嵌入式電腦	包含嵌入式單板電腦、System On Module 模組化電腦、工業級主機板、ARM-Based 單板及系統、工業級無風扇電腦、機架式系統電腦、工業級 All-in-one 觸控電腦及顯示器，主要供應各式產業應用之核心控制電腦主機板或系統，提供高效能、高品質、低功耗之解決方案使客戶能快速整合。
產業用電腦	提供包含為醫療、零售、交通及製造業所設計的完整解決方案，如醫規認證床邊電腦、銷售時點情報系統(POS)、車規認證車用電腦等等，提供終端用戶可靠穩定的解決方案。
智能解決方案	提供 IoT & AI 相關產業應用的智能解決方案，包含採用雲端物相辨識及機器學習功能的智能結帳系統、採用無線傳訊的超低功耗電子紙解決方案，提供各式產業新的系統方案來解決產業面目前面對如人力資源缺乏或是節省人力的議題。
OEM/ODM 設計與製造服務	公司不僅提供如上述的標準產品，更專精於各個產業的客製化服務，包含從單板到系統的設計，同時也包括韌體及應用軟體或是雲端服務的整合，提供客戶一個完整的解決方案。

(2) 主要產品之產製過程



3. 主要原料之供應狀況

本公司及子公司目前採購來源主係國內知名大廠，且均與公司有長期穩定之合作關係，故主要原料之供應狀況尚屬良好。

原料名稱	供應狀況
中央處理器	良好
積體電路	良好
記憶體	良好
印刷電路版	良好

4. 最近二年度主要產品別或部門別毛利率重大變化之說明

(1) 最近二年度毛利率變動分析表

單位：新台幣仟元

年度	營業收入	營業毛利	毛利率	毛利率變動率
110 年度	4,927,722	1,158,359	23.51%	—
111 年度	7,880,969	1,883,524	23.90%	1.67%

(2) 價量差異分析

本公司及子公司最近二年度毛利率變動未達 20% 以上，故不適用本項之分析。

5. 主要進銷貨客戶名單

(1) 最近二年度任一年度中曾占進貨總額百分之十以上之供應商名稱及其進貨金額與比例，並說明其增減變動原因

單位：新台幣仟元；%

項目	110 年度				111 年度				112 年前三季			
	名稱	金額	占全年度進貨淨額比率	與發行人之關係	名稱	金額	占全年度進貨淨額比率	與發行人之關係	名稱	金額	占 112 年度截至前三季止進貨淨額比率	與發行人之關係
1	甲公司	1,209,375	28.86%	無	甲公司	2,496,623	41.22%	無	甲公司	2,025,252	50.94%	無
	其他	2,980,960	71.14%	-	其他	3,560,250	58.78%	-	其他	1,950,294	49.06%	-
	進貨淨額	4,190,335	100.00%	-	進貨淨額	6,056,873	100.00%	-	進貨淨額	3,975,546	100.00%	-

增減變動原因：最近二年度及 112 年前三季主要供應商未有變動。

(2) 最近二年度任一年度中曾占銷貨總額百分之十以上之客戶名稱及其銷貨金額與比例，並說明其增減變動原因：

單位：新台幣仟元；%

項目	110 年度				111 年度				112 年前三季			
	名稱	金額	占全年度銷貨淨額比率	與發行人之關係	名稱	金額	占全年度銷貨淨額比率	與發行人之關係	名稱	金額	占 112 年度截至前三季止銷貨淨額比率	與發行人之關係
1	A 公司	691,533	14.03%	無	A 公司	1,525,407	19.36%	無	B 公司. (原名：A 公司)	1,130,982	17.84%	無
	其他	4,236,189	85.97%	-	其他	6,355,562	80.64%	-	其他	5,208,424	82.16%	-
	銷貨淨額	4,927,722	100.00%	-	銷貨淨額	7,880,969	100.00%	-	銷貨淨額	6,339,406	100.00%	-

增減變動原因：最近二年度及 112 年前三季主要客戶未有變動。

6. 最近二年度生產量值

單位：片；新台幣仟元

主要商品	年度	110 年度			111 年度		
		產能	產量	產值	產能	產量	產值
嵌入式電腦		(註 1)	286,176	1,592,701	(註 1)	455,445	2,178,064
其他(註 2)		6,115,000	5,693,939	251,089	4,305,000	3,771,474	456,863
合計		6,115,000	5,980,115	1,843,790	4,305,000	4,226,919	2,634,927

註 1：主係以委外加工之生產方式。

註 2：其他主係代工製造服務。

註 3：本公司主要產品之一一工業用電腦係以買賣交易為主，故無生產量值之資訊。

增減變動原因：111 年度因嵌入式電腦之業績增長，致該項產品之產能及產量較前期增加。其他主要係代工收入，因產品組合差異，產量較 110 年度減少，惟 111 年度產值仍較前期增加。

7.最近二年度銷售量值

單位：片；新台幣仟元

主要產品	年度 銷售量值	110 年度				111 年度			
		內銷		外銷		內銷		外銷	
		量	值	量	值	量	值	量	值
嵌入式電腦		46,600	149,244	242,255	2,031,397	69,629	187,768	288,132	2,840,429
工業用電腦		12,751	26,569	447,057	2,372,475	9,472	17,897	683,264	4,280,780
其他(註)		7,636,722	236,414	140,225	111,623	5,600,899	370,370	53,036	183,725
合計		7,696,073	412,227	829,537	4,515,495	5,680,000	576,035	1,024,432	7,304,934

註：其他主係代工製造服務。

增減變動原因：主係受終端需求成長致銷貨金額增加。

(三)最近二年度從業員工人數

單位：人；歲；年；%

年 度		110 年度	111 年度	112 年度截至 公開說明書刊印日止
員 工 人 數	業 務 人 員	117	121	126
	技 術 人 員	400	427	451
	行 政 管 理 人 員	82	87	93
	研 發 人 員	111	110	118
	合 計	710	745	788
平 均 年 歲		42.02	40.99	40.66
平 均 服 務 年 資		9.24	8.61	8.37
學 歷 分 布 率	博 士	0.14%	0.13%	0.13%
	碩 士	11.27%	10.20%	9.77%
	大 專	59.30%	60.67%	59.64%
	高 中	26.90%	26.85%	28.93%
	高 中 以 下	2.39%	2.15%	1.53%

(四)環保支出資訊

- 1.依法令規定，應申領污染設施設置許可證或污染排放許可證或應繳納污染防治費用或應設立環保專責單位人員者，其申領、繳納或設立情形之說明：

本公司隸屬於工業電腦製造業，主要製程為一般組裝與測試，故屬無污染度之產業。

- 2.列示公司有關防治環境污染主要設備之投資及其用途與可能產生效益：

本公司及子公司產業特性並無環境污染之情形，故無須設置防治污染設施，且事業廢棄物均委由合格專業廠商處理。

- 3.最近二年度及截至公開說明書刊印日止，公司改善環境污染之經過；其有污染糾紛事件者，並應說明其處理經過：無此情形。

- 4.最近二年度及截至公開說明書刊印日止，公司因污染環境所受損失(包括賠償及環境保護稽查結果違反環保法規事項，應列明處分日期、處分字號、違反法規條文、

違反法規內容、處分內容)，並揭露目前及未來可能發生之估計金額與因應措施，如無法合理估計者，應說明其無法合理估計之事實：無此情形。

5.目前污染狀況及其改善對公司盈餘、競爭地位及資本支出之影響及其未來二年度預計之重大環保資本支出：無此情形。

(五)勞資關係

1.員工福利措施、進修、訓練、退休制度與其實施狀況，以及勞資間之協議與各項員工權益維護措施情形

(1)員工福利措施

- ①公司員工自到職日起，由公司辦理勞工保險及全民健康保險，對於員工生育、傷病、醫療、殘廢、老年、死亡等之給付，均依相關法令辦理。
- ②公司同仁得因工作上之需求申請外部教育訓練課程，公司亦針對同仁訓練需求委外辦理專業技術訓練、自我啟發訓練等各類訓練課程，提供員工完整的專業技能養成及自我成長發展。
- ③公司參酌年度營運狀況及個人工作績效、年資及任職比例等項目，發放各類工作津貼與年終獎金。
- ④公司年度如有獲利，應提撥百分之一至百分之二十為員工酬勞。
- ⑤公司依法成立職工福利委員會，按月提撥職工福利金，辦理員工福利事項，如：婚喪喜慶禮金及疾病醫療補助，不定期舉辦員工旅遊、員工聚餐...等；職工福利金之保管動用由公司職工福利委員會負責辦理。職工福利委員會機構組織章程另訂之，並依規定向主管機關函報。

(2)進修及訓練情形

- ①目的：為提升員工之品質意識及生產技能，使其在組織系統上發揮其職能，進而達成激發員工自我發展及培養人才為目的。
- ②範圍：公司之全體員工均適用之。
- ③權責：總經理負責全公司所有人員之內外在職訓練之核准；管理單位負責年度訓練計劃之彙整及訓練成果之登錄。
- ④作業內容及步驟：
 - A.公司從業人員之資格認可與專業教育訓練需求的計劃與實施作業，均須依「職務說明書」的內容實施。由各部門主管依各部門組織職務及功能劃分，提出職務資格及教育訓練需求，由管理單位彙整並呈交總經理審查核准後據以實施，修訂時亦同。
 - B.每年年底由管理單位協調各單位主管，依據部門之組織任務及未來之組織需求及員工需求，由單位主管與員工共同完成「教育訓練需求調查表」交管理單位彙整，擬定次年度之教育訓練計劃表。「年度教育訓練計劃表」提報總經理核准後，據以實施。

- C.新進人員訓練：新進人員到職後，應接受新進人員訓練，並記錄於「員工訓練及工作資格驗證記錄表」。管理單位統一訓練當月到職之新進人員，使其了解公司組織、管理規章、品質制度/綠色環保管理制度之介紹，並視其新進人員之工作別，安排至各部門做新進人員職前訓練。
- D.共通訓練：由人事單位負責規劃執行，共通訓練依階層別及專業別，視工作之餘，並參酌過去的工作表現考績辦理。
- E.專業訓練：由各部門針對個人職務需求，特殊技能或專業作業之工作，提出申請「教育訓練需求調查表」，再由管理單位根據各部門提報的訓練計劃彙整公司「年度教育訓練計劃表」辦理。
- F.當員工受訓結束後，須填寫「課程意見調查表」，連同課程講義資料(影本)交管理單位存檔。若有證書時則須影印一份交管理單位存檔，管理單位再登錄於員工個別之「員工訓練及工作資格驗證記錄表」。受訓同仁完成外訓(研討會、說明會除外)三個月內，由參加受訓同仁選擇以轉作內訓或是繳交心得報告方式，經部門主管核閱後送管理單位存檔。公司自行舉辦之內部訓練需由授課講師依據授課內容，準備相關之訓練教材，並於課程結束後交管理單位存檔保存。
- G.各部門主管應負責所屬人員有關年度訓練需求之確實與建議，並利用機會讓所屬同仁瞭解其工作的角色與其對品質目標之關聯性與重要性。員工職務異動時，須由管理單位將職務異動狀況(異動日期、新職務安排等)記錄於員工個別之「員工訓練及工作資格驗證記錄表」內。
- ⑤公司 111 年度員工教育訓練合計 519 小時，320 仟元。

項目	班次數	總人次	總時數	總費用(仟元)
1.新進人員	3	40	14.5	-
2.專業職能訓練	86	676	362	279
3.主管才能訓練	2	2	7	3
4.通識訓練	25	335	135.5	38
5.自我啟發訓練	-	-	-	-
總計	116	1,053	519	320

⑥公司與財務資訊透明有關人員，其取得主管機關指明之相關證照情形：

- A.中華民國會計師：財會及稽核部門共 0 人。
- B.中華民國內部稽核師：財會及稽核部門共 0 人。

(3)退休制度與其實施情形

- ①舊制：於 94 年 6 月 30 日前到職員工，可自行選擇舊制或新制。公司依勞動基準法訂有職工退休辦法，從業人員退休皆依規定辦理。公司每月依給付薪資總額 2%提撥退休準備金，存入台灣銀行職工退休金專戶，以供支用。
- ②新制：適用於 94 年 7 月 1 日之後到職員工，一律採用新制退休金，以及選擇新制之 7 月 1 日以前加入之員工。公司每月依給付薪資總額 6%之提繳率，提

撥退休金至勞工保險局。員工亦得依個人意願於每月提撥薪資 0%~6%，至個人退休金專戶，並由公司按月於員工之薪資中代扣其提撥數額。

(4)勞資間之協議與各項員工權益維護措施情形

公司勞資關係一向和諧，對勞資間多採溝通協調方式處理，亦定期召開勞資協調會議，務使勞資雙方能取得共同之認知，使各項工作順利推動。故截至目前勞資雙方關係和諧，並無重大未決爭訟事件及勞資間關係尚須協調之情形。

- 2.最近二年度及截至公開說明書刊印日止，公司因勞資糾紛所遭受之損失（包括勞工檢查結果違反勞動基準法事項，應列明處分日期、處分字號、違反法規條文、違反法規內容、處分內容），並揭露目前及未來可能發生之估計金額與因應措施，如無法合理估計，應說明無法合理估計之事實

本公司及子公司於最近二年度及截至公開說明書刊印日止，並無因勞資糾紛而有遭受損失之情形；惟子公司昶亨科技(股)公司因勞動檢查結果違反勞動基準法第 32 條第 2 項及第 36 條第 2 項第 2 款規定，經裁處罰鍰 10 萬元整，茲列示相關處分日期、處分字號、違反法規條文、違反法規內容、處分內容如下：

公司	處分日期	處分字號	違反法規條文	違反法規內容	處分內容	因應措施
昶亨科技(股)公司	112.01.12	經加高四字第 1120100101 號	勞動基準法第 32 條第 2 項及第 36 條第 2 項第 2 款	違反雇主延長勞工之工作時間連同正常工作時間，一日不得超過十二小時及一個月不得超過四十六小時規定及勞工每七日中至少應有一日之例假，每八週內之例假及休息日至少應有十六日之規定。	裁處罰鍰新臺幣 10 萬元，並公布公司名稱	針對勞工延長工作時間之工資，將依法規規定給付之。

如上表所示，子公司因違反勞動基準法而遭主管機關裁罰之情事均已改善完畢，且所繳交罰鍰占本公司及子公司營業收入或股東權益比重甚微，故對公司之財務業務尚無重大影響。

(六)資通安全管理

- 1.資通安全風險管理架構、資通安全政策、具體管理方案及投入資通安全管理之資源等

(1)資通安全風險管理架構

本公司於 111 年下半年度已開始導入 ISO/IEC 27001 資安認證，並於 111 年 8 月成立資安管理委員會並由總經理監督管理。資安管理委員會負責推動資訊安全管理系統，建置符合 ISO/IEC 27001 國際標準之管理程序、規劃、執行及檢討改善內部的資安活動，驗證各項活動及其相關結果，以符合資安管理系統之目標要求，確保其有效性及持續改善。另外稽核室每年就內部控制制度-資訊循環，進行資通安全查核，評估公司資訊作業內部控制之有效性。為強化資安情資共享與提升資安事件反應速度，已於 111 年 3 月加入台灣電腦網路危機處理暨協調中心(TWCERT/CC)成為會員。

(2)資通安全政策

本公司已制定電子媒體管理辦法，並參照政府法規及上市上櫃公司資通安全管控指引等，隨時蒐集、分析最新資訊安全相關法規，以制定或修定相關管理辦法。定期審查所需執行的資訊安全相關作業，以確保符合安全政策。

(3)具體管理方案

項目	管理內容
網路安全	<ul style="list-style-type: none"> ● 以防火牆控管網路存取 ● IPS 入侵偵測系統阻擋異常網路連入
存取管控	<ul style="list-style-type: none"> ● 依人員部門職能控管資料存取權限 ● 人員離職權限取消
資料安全保護	<ul style="list-style-type: none"> ● 報廢電腦之硬碟資料依程序做資料銷毀
確保營運持續	<ul style="list-style-type: none"> ● 定期系統備份 ● 定期還原演練 ● 資料異地備份
宣導及檢核	<ul style="list-style-type: none"> ● 定期資安宣導及進行資訊安全教育訓練，加強員工資安意識 ● 定期做社交工程演練，加強員工 Email 防護意識
資安防護	<ul style="list-style-type: none"> ● 防毒軟體定期更新並保護使用者電腦 ● 全公司導入 MDR 託管式偵測與回應服務偵測資安威脅 ● 定期更新軟體及修補弱點 ● 汰換老舊作業系統

(4)投入資通安全管理資源

本公司 111 年度共計投入資安相關軟硬體費用約新台幣 355 萬元，並持續增加資安相關預算以提升資安防護能力。另外設有專職之企業組織「資安網管課」，負責公司資訊安全規劃、技術導入與相關的稽核事項，以維護及持續強化資訊安全。

2.最近二年度及截至公開說明書刊印日止，因重大資通安全事件所遭受之損失、可能影響及因應措施：無此情事。

二、不動產、廠房及設備、其他不動產或其使用權資產

(一)自有資產

1.取得成本達實收資本額百分之二十或新臺幣三億元以上之不動產、廠房及設備：

112 年 11 月 30 日；單位：新台幣仟元

不動產、廠房及設備名稱	單位	數量	取得年月	原始成本	重估增值	未折減餘額	利用狀況			保險情形	設定擔保及權利受限制之其他情事
							本公司使用部門	出租	閒置		
土地、房屋及建築(立德街79、87、95、101號7樓)	坪	1,619.58	99.12.27	269,129 (註1)	-	245,416	生產製造部	-	-	V	無
土地、房屋及建築(立德街100、112、118、136號6樓)	坪	1,358.16	105.07.19	342,206 (註2)	-	336,233	業務部、生產製造部	51.25% 出租	-	V	已設定抵押做長短期借款擔保

註1：合約總價 265,500 仟元及購入相關費用 3,629 仟元。

註2：合約總價 339,660 仟元及購入相關費用 2,546 仟元。

2.閒置不動產及以投資為目的持有期間達五年以上之不動產：

112年11月30日；單位：新台幣仟元

不動產名稱	單位	面積	座落地點	取得年月	取得成本	重估增值	未折減餘額	公告現值、評定價值或公允價值	未來處分或開發計畫
土地、房屋及建築	坪	215.07	建康路130號7樓之2	93.05.31	21,927	-	19,177	76,350	出租
土地、房屋及建築	坪	696	立德街112、118、136號6樓之部分	105.07.19	175,380	-	172,319	194,880	出租

(二)使用權資產(金額達實收資本額百分之二十或新臺幣三億元以上)：無此情事。

(三)各生產工廠現況及最近二年度設備產能利用率

1.各生產工廠之使用狀況：

單位：平方公尺；人

工廠	項目	建物面積	員工人數	生產商品種類	目前使用狀況
新北市中和區中原里立德街87號7樓、95號7樓		453.9坪	324人	嵌入式電腦	良好
高雄市前鎮區鎮北里東十街3、4、5、6、1-2、2-2、3-2、4-2、5-2、6-2、4-3、5-3、6-3		1,505.24坪	345人	代工製造服務	良好

2.最近二年度設備產能利用率：

單位：片；新台幣仟元

主要商品	年度	110年度				111年度			
		產能	產量	產能利用率(%)	產值	產能	產量	產能利用率(%)	產值
嵌入式電腦		(註1)	286,176	(註1)	1,592,701	(註1)	455,445	(註1)	2,178,064
其他(註2)		6,115,000	5,693,939	93.11%	251,089	4,305,000	3,771,474	87.61%	456,863
合計		6,115,000	5,980,115	97.78%	1,843,790	4,305,000	4,226,919	98.19%	2,634,927

註1：主係以委外加工之生產方式。

註2：其他主係代工製造服務。

三、轉投資事業

(一)轉投資事業概況

112年9月30日 單位：新台幣仟元、仟股、%

轉投資事業	主要營業	投資成本	帳面價值	投資股份		股權淨值	市價	會計處理方法	最近年度(111)投資報酬		持有公司股份數額
				股數	股權比例				投資損益	分配股利	
Avalue Technology Inc.(USA)	工業用電腦買賣	140,752	199,020	3,350	100%	199,020	-	權益法	29,307	-	-
BCM Technology Inc.	工業用電腦買賣	117,800	1,107,208	300	82%	1,107,208	-	權益法	197,255	50,560	-
耀錦集團有限公司	工業用電腦買賣	6,173	28	註	100%	28	-	權益法	43	-	-
Avalue	一般投資業	91,514	5,386	2,983	100%	5,386	-	權益法	(12,044)	-	-

轉投資事業	主要營業	投資成本	帳面價值	投資股份		股權淨值	市價	會計處理方法	最近年度(111)投資報酬		持有公司股份數額
				股數	股權比例				投資損益	分配股利	
Technology Inc.(SAMOA)											
Avalue Japan Inc.	工業用電腦買賣	31,652	50,961	2	100%	50,961	-	權益法	15,490	-	-
昶亨科技(股)公司	各種印刷板之表面黏著組裝加工、製造及進出口買賣業務	102,105	214,177	10,836	60%	214,177	-	權益法	33,900	13,003	76
瑞勤(股)公司	工業用電腦及週邊整合買賣	61,480	52,783	2,700	100%	52,783	-	權益法	11,395	-	-
Bytec Healthcare Limited	醫療推車及週邊整合買賣	64,246	5,416	-	60%	5,416	-	權益法	2,778	-	-
葛美迪影像科技(股)公司	電腦設備銷售業務	30,000	38,141	3,000	26%	38,141	-	權益法	7,230	-	-
安勤計算機應用科技(上海)有限公司	工業用電腦買賣	88,818	8,128	註	100%	8,128	-	權益法	(12,830)	-	-

註：係有限公司，無發行股票。

(二)綜合持股比例

112年9月30日 單位：仟股；%

轉投資事業	本公司投資		董事、監察人、經理人及直接或間接控制事業之投資		綜合投資	
	股數	持股比例	股數	持股比例	股數	持股比例
Avalue Technology Inc.(USA)	3,350	100%	-	0%	3,350	100%
BCM Technology Inc.	300	82%	-	0%	300	82%
耀錦集團有限公司	註	100%	註	0%	註	100%
Avalue Technology Inc.(SAMOA)	2,983	100%	-	0%	2,983	100%
Avalue Japan Inc.	2	100%	-	0%	2	100%
昶亨科技(股)公司	10,836	60%	-	0%	10,836	60%
瑞勤(股)公司	2,700	100%	-	0%	2,700	100%
Bytec Healthcare Limited	-	60%	-	0%	-	60%
安勤計算機應用科技(上海)有限公司	註	-	註	100%	註	100%
葛美迪影像科技(股)公司	3,000	26%	-	0%	3,000	26%

註：係有限公司，無行股票。

(三)上市或上櫃公司最近二年度及截至公開說明書刊印日止，子公司持有或處分本公司股票情形及其設定質權之情形，並列明資金來源及其對公司財務績效及財務狀況之影響：

單位：新台幣仟元；股；%

子公司名稱	實收資本額	資金來源	本公司持股比例	取得或處分日期	取得股數及金額	處分股數及金額	投資損益	截至公開說明書刊印日止持有股數及金額	設定質權情形	本公司為子公司背書保證金額	本公司貸與子公司金額
昶亨科技股份有限公司	180,715	自有資金	60.00%	100年9月之前	76,201股 2,560仟元	-	-	76,201股 2,560仟元	-	-	-

註：本公司於100年9月以受讓發行新股18,000仟元之方式增加對昶亨科技股份有限公司持股至60%，昶亨科技股份有限公司於此受讓案前原已持有本公司股票，故對本公司財務績效及財務狀況並無重大影響之情形。

(四)最近二年度及截至公開說明書刊印日止，發生公司法第一百八十五條情事或有以部分營業、研發成果移轉子公司者，應揭露放棄子公司現金增資認購情形，認購相對人之名稱及其與公司、董事、監察人及持股比例超過百分之十股東之關係及認購股數：無此情形。

四、重要契約

契約性質	當事人	契約起訖日期	主要內容	限制條款
技術授權合約	American Megatrends Inc.	110.02.01~113.01.31	工業電腦主機板及相關 BIOS 程式原始碼之專利授權	無

參、發行計畫及執行情形

一、前次現金增資、併購或受讓他公司股份發行新股或發行公司債資金運用計畫分析應記載事項：

本公司截至本公開說明書刊印日止，前各次私募有價證券計畫、受讓他公司股份發行新股計畫及發行公司債計畫皆已執行完畢，且計畫實際完成日距本次申報日已逾三年，故無前各次現金增資、併購、受讓他公司股份發行新股或發行公司債計畫尚未完成及計畫實際完成日距申報時未逾三年之情事。

二、本次現金增資、發行公司債、發行員工認股權憑證或限制員工權利新股計畫應記載事項：

(一) 資金來源

1. 本次計畫所需資金總金額：新台幣 711,917 仟元。

2. 資金來源：

發行國內第三次無擔保轉換公司債張數為 6,500 張，每張面額新台幣 10 萬元整，發行總面額為新台幣 650,000 仟元，發行期間 3 年，票面年利率為 0%，本次採競價拍賣方式辦理公開承銷，實際發行價格係依票面金額之 109.53% 發行，實際募集金額為新台幣 711,917 仟元。

3. 計畫項目、預計進度及預計可能產生效益

單位：新台幣仟元

計畫項目	預計完成時間	所需資金總額	預計資金運用進度
			113 年第一季
償還銀行借款	113 年第一季	650,000	650,000
充實營運資金	113 年第一季	61,917	61,917
合計		711,917	711,917

4. 預計可能產生效益：

(1) 償還銀行借款

本次計畫所募得資金 650,000 仟元擬用以償還銀行借款，以本公司擬償還之借款利率估算，預計 113 年度約可減少 9,744 仟元之利息支出，往後每年約可減少 10,630 仟元之利息支出。

(2) 充實營運資金

以本公司平均銀行借款利率 1.64% 計算，預計 113 年約可減少 931 仟元之利息支出，往後每年約可減少 1,015 仟元之利息支出，可避免利息支出侵蝕獲利並可強化財務結構。

(二) 本次發行公司債者，應參照公司法第二百四十八條之規定，揭露有關事項及其償債款項之籌集計畫與保管方法。如有委託經證期局核准或認可之信用評等機構評等者，並應揭露該機構名稱、評等日期及公司債信用評等結果。如附有轉換、交換或認股權利者，並應揭露發行及轉換、交換或認股辦法、發行條件對股權可能稀釋情形與對股

東權益影響：

1.依公司法第二百四十八條之規定應揭露事項及其償債款項之籌集計畫與保管方法

項 目	國內第三次無擔保轉換公司債
公司名稱	安勤科技股份有限公司
公司債總額及債券每張之金額	本轉換公司債每張面額為新台幣壹拾萬元整，發行總張數為陸仟伍佰張，發行總面額為新台幣陸億伍仟萬元整。本轉換公司債採競價拍賣方式辦理公開承銷，依票面金額109.53%發行，實際總募集金額為新台幣711,917仟元。
公司債之利率	票面利率為0%
公司債償還方法及期限	1.期限：三年 2.償還方法：除本轉換公司債之持有人依本辦法第十條轉換為本公司普通股，或本公司依本辦法第十八條提前贖回，或本公司由證券商營業處所買回註銷者外，本公司於本轉換公司債到期時依債券面額以現金一次償還。款項將於到期日後10個營業日(含第10個營業日)內支付。
償還公司債款之籌集計畫及保管方法	1.籌資計畫：本次公司債之償還資金預計由本公司營業活動及融資活動項下支應，並於債券還本付息日或到期日前一個營業日交付還本付息代理機構備付到期本息。 2.保管方法：本公司債因未設立償債基金，故無保管方法。
公司債募得價款之用途及運用計畫	詳本公開說明書參、二、(一)之說明。
前已募集公司債者，其未償還數額	無。
公司債發行價格或最低價格	依票面金額之109.53%發行。
公司股份總數與已發行股份總數及其金額	1.股份總數：額定資本1,200,000仟元，每股金額：10元 2.已發行股份總數：72,368,164股(註) 3.已發行股份金額：723,681,640元
公司現有全部資產，減去全部負債後之餘額	資產總額：5,969,055仟元。 負債總額：2,521,369仟元。 全部資產減去全部負債後之餘額：3,447,686仟元。 (112年9月30日經會計師核閱之財務報告)
證券主管機關規定之財務報表	請詳本公開說明書肆、二之財務報表
公司債權人之受託人名稱及其約定事項	1.債權人之受託人名稱：台新國際商業銀行股份有限公司。 2.約定事項：主係約定本公司本次發行轉換公司債之償還款義務及違約之清償責任與程序。
代收款項之銀行或郵局名稱地址	凱基商業銀行民生分行 台北市民生東路五段2號、2之1號
有承銷或代銷機構者，其名稱及約定事項	凱基證券股份有限公司，主係約定申報生效後之相關對外公開銷售之權利及義務。
有發行擔保者，其種類、名稱及證明文件	不適用。
有發行保證人者，其名稱及證明文件	不適用。
對於前已發行之公司債或其他債務，曾有違約或遲延支付本息之事實或現況	無。
可轉換股份者，其轉換辦法	請參閱本次轉換公司債發行及轉換辦法(附件一)。
附認股權者，其認購辦法	不適用。
董事會之議事錄	請參閱本公開說明書「陸、重要決議」

項 目	國內第三次無擔保轉換公司債
公司債其他發行事項，或證券主管機關規定之其他事項	無。

註：截至 112 年 12 月 31 日止，流通在外股數 72,368,164 股，已加計 112 年 10 月 1 日至 12 月 31 日止員工認股權執行 137,000 股，共 1,370,000 元，截至公開說明書刊印日止尚未辦理變更登記。

2.如有委託經金融監督管理委員會核准或認可之信用評等機構評等者，應揭露事項：無。

3.如附有轉換、交換或認股權利者，並應揭露發行及轉換、交換或認股辦法、發行條件對股權可能稀釋情形與對股東權益影響：

(1)發行及轉換辦法：請詳本公開說明書之附件一。

(2)對股權可能稀釋情形與對股東權益影響：

就股權可能稀釋之影響觀之，現金增資發行新股會對股權產生稀釋之情形；轉換公司債在債權人未要求執行轉換權利前，對公司並無股權稀釋作用，債權人在可轉換期間內可選擇對其較有利之時間點進行轉換，因此對股權稀釋具有遞延之效果。而就本公司採不同籌資工具融通資金對股權稀釋之影響而言(係假設原股東並未參與認購現金增資普通股)，現金增資對股權稀釋的影響較轉換公司債為大。本公司選擇以轉換公司債方式募集資金，將可有效減少並延緩對股權稀釋之程度，因而對股東之權益尚不致產生重大影響。再就對現有股東權益之影響觀之，雖轉換公司債於轉換前會增加公司負債，但隨著轉換公司債轉換為普通股時，除了將會降低負債外，亦會增加股東權益，進而提高每股淨值，因此就長期而言對現有股東權益較得以保障。

(三)本次發行特別股者，應揭露每股面額、發行價格、發行條件對特別股股東權益影響、股權可能稀釋情形、對股東權益影響及公司法第一百五十七條所規定事項：不適用。

(四)上市或上櫃公司發行未上市或未上櫃特別股者，應揭露發行目的、不擬上市或上櫃原因、對現有股東及潛在投資人權益之影響及未來有無申請上市或上櫃之計畫：不適用。

(五)股票依財團法人中華民國證券櫃檯買賣中心證券商營業處所買賣興櫃股票審查準則第五條規定核准在證券商營業處所買賣之公司發行新股者，應說明未來上市(櫃)計畫：不適用。

(六)本次發行員工認股權憑證者，應揭露員工認股權憑證發行及認股辦法：不適用。

(七)本次發行限制員工權利新股者，應揭露限制員工權利新股之發行辦法：不適用。

(八)本次計畫之可行性、必要性及合理性，並應分析各種資金調度來源對公司申報年度及未來一年度每股盈餘稀釋影響

1.本次募集與發行有價證券資金計畫之可行性評估

(1)適法性之可行性

本公司本次辦理募集與發行國內第三次無擔保轉換公司債案，業經 112 年 6 月 27 日及 112 年 11 月 14 日董事會決議通過，經查與公司法、證券交易法、發

行人募集與發行有價證券處理準則及其他相關法令規定並無不符，且律師對本次計畫之適法性業已出具法律意見書，顯示本次計畫應屬適法可行。

(2) 募集完成之可行性

本公司本次募集與發行國內第三次無擔保轉換公司債之發行及轉換辦法，係參酌資本市場接受度及公司未來營運狀況訂定，且本次發行轉換公司債之承銷方式係採競價拍賣，其實際發行價格依「中華民國證券商業同業公會證券商承銷或再行銷售有價證券處理辦法」，依投標價高者優先得標，每一得標人應依其得標價格認購。如本次競價拍賣得標總數量未達競價拍賣數量，依「中華民國證券商業同業公會證券商承銷或再行銷售有價證券處理辦法」第十八條規定，本次承銷商自行認購部分及競價拍賣贖餘部分係依最低承銷價格認購之，應可確保完成本次資金募集，故本次募集資金計畫應屬可行。

(3) 資金運用計畫之可行性

本公司本次辦理募集與發行國內第三次無擔保轉換公司債案所募集之資金將用以償還銀行借款及充實營運資金，以減輕利息負擔及改善財務結構。經檢視本公司本次預計償還銀行借款之借款合同及融資動撥情形，該等借款確實存在且其合約內容並無不得提前償還或其他特殊限制條款之約定，故待本次募集資金完成後，即可依預定資金運用計畫進行償還銀行借款作業，以本公司擬償還之借款利率估算，預計 113 年度約可減少 9,744 仟元之利息支出，往後每年約可減少 10,630 仟元之利息支出，可避免利息支出侵蝕獲利並可強化財務結構，故本次籌資用於償還銀行借款及充實營運資金計畫應具可行性。

綜上所述，本公司辦理募集與發行國內第三次無擔保轉換公司債之計畫就其適法性、資金募集完成及資金運用計畫等各方面均具可行性。

2. 本次計畫之必要性評估

① 節省利息支出，減輕財務負擔，增加資金靈活運用空間

單位：新台幣仟元；%

項目 \ 年度	110 年度	111 年度	111 年 前三季	112 年 前三季
營業收入	2,474,021	3,468,539	2,510,007	2,391,065
銀行借款餘額	647,502	758,931	988,571	600,000
銀行借款利息費用(A)	2,997	10,044	6,829	8,516
營業淨利(B)	62,815	297,909	192,894	177,809
銀行借款利息費用/營業利益(A)/(B)%	4.77%	3.37%	3.54%	4.79%

資料來源：經會計師查核簽證之個體財務報告及本公司提供

111 年度新冠肺炎疫情緩解，全球陸續解封，市場需求大幅增加，日本及歐美客戶積極拉貨，其製造/工業、博弈、零售、醫療及投票機等產品線需求同步轉強，加上零組件缺料問題逐漸緩解下，致本公司 111 年度個體營業收入較去年同期增加 994,518 仟元，增加幅度為 40.20%，營業毛利及營業利益隨營收同步成長；112 年前三季則受到美洲區 POS 專案已於 111 年結束之影響，致 112

年前三季個體營業收入較去年同期微幅下降 4.74%，營業利益亦同步略減。本公司自 111 年度起為因應營收成長及市場需求提升等增加備料使存貨金額增加，加上日常營運之資金需求，均以增加銀行借款以供營運支出及管銷費用等營運週轉使用，致 111 年底銀行借款餘額較 110 年底增加，使銀行借款利息費用亦隨之增加。由上表可知，本公司 110 年度、111 年度及 112 年第三季銀行借款利息費用占營業損益之比重分別為 4.77%、3.37% 及 4.79%，顯示利息費用對本公司獲利有其影響力。

綜上所述，本公司目前係以銀行借款支應營運所需資金，為健全財務結構及降低利息費用，本次籌資計畫擬用以償還銀行借款及充實營運資金，預估於資金募集完成並依資金運用計畫執行後，本公司預計 113 年度可減少利息支出約 10,675 仟元，往後每年度可節省利息支出約 11,645 仟元，將可適度減輕利息費用以減少本公司之財務負擔，降低對銀行之依存度以因應產業變化。若本公司繼續以銀行借款方式支應資金缺口，其經營獲利成果將被舉債產生之利息支出所侵蝕，且如遇全球經濟反轉時之因應能力及對資金運用空間亦大幅壓縮。故本公司本次所募集資金用以償還銀行借款及充實營運資金，不僅可降低對金融機構之依存度，且可預留未來資金運用之調度空間，以維持公司長期發展之穩定性，亦可降低利息支出對獲利之侵蝕，對本公司未來獲利之提升亦將有所助益，因此本次募集資金計畫用以償還銀行借款及充實營運資金確實有其必要性。

②提升償債能力，降低財務風險及維持長期競爭力

本公司募資前後之財務比率一覽表

項目		年度	募資前			募資後(預估)
			110 年底	111 年底	112 年 9 月底	113 年底 (註 1 及 2)
財務結構	負債比率(%)		37.11	35.42	30.48	16.66
償債能力	流動比率(%)		133.74	141.04	142.61	283.00
	速動比率(%)		47.37	55.07	66.03	133.69

資料來源：本公司 110~111 年度經會計師查核簽證之個體財務報告及本公司提供

註 1：係本公司依 112 年第三季個體自結報表推估。

註 2：假設國內第三次無擔保轉換公司債於 113 年底前全數轉換。

就財務結構而言，本公司 110、111 年底及 112 年 9 月底之負債比率分別為 37.11%、35.42% 及 30.48%，111 年度新冠肺炎疫情緩解，全球陸續解封，市場需求大幅增加，日本及歐美客戶積極拉貨，其製造/工業、博弈、零售、醫療及投票機等產品線需求同步轉強，本公司為因應營運規模成長及業績成長之備貨需求，使應收款項、存貨及銀行借款皆較 110 年底增加，又本公司因認列子公司之投資收益使採權益法之投資增加，致流動資產、流動負債、資產總額及負債總額皆隨之增加，然因負債總額增加幅度小於資產總額增加幅度，致 111 年底負債比率下降至 35.42%；112 年 9 月底因受到美洲區 POS 專案已於 111 年結束之影響，同時因銀行借款到期償還，使負債總額減少幅度大於資產總額減少幅度，致 112 年 9 月底負債比率持續下降至 30.48%。而就償債能力觀之，110、111 年底及 112 年 9 月底之流動比率分別為 133.74%、141.04% 及 142.61%；速動比率分別為 47.37%、55.07% 及 66.03%。111 年度新冠肺炎疫情緩解，全球陸

續解封，市場需求大幅增加，日本及歐美客戶積極拉貨，其製造/工業、博弈、零售、醫療及投票機等產品線需求同步轉強，加上零組件缺料問題逐漸緩解下，使 111 年度營業收入及應收款項皆較 110 年度增加，111 年底之流動資產及速動資產受應收款項增加而成長，致流動比率及速動比率分別上升至 141.04%及 55.07%；112 年 9 月底因受到美洲區 POS 專案已於 111 年結束之影響，致 112 年第三季應收款項、存貨、應付款項及短期借款皆較 111 年底減少，流動資產、速動資產及流動負債皆隨之減少，因流動負債減少幅度大於流動資產減少幅度，致 112 年 9 月底流動比率及速動比率分別上升至 142.61%及 66.03%。

本公司與採樣同業最近三年度之財務比率一覽表

分析項目		年度			
		公司別	109 年底	110 年底	111 年底
財務結構	負債比率 (%)	安勤	23.40	37.11	35.42
		威強電	20.46	21.29	22.09
		廣積	31.12	40.39	38.52
		艾訊	29.14	36.69	36.37
償債能力	流動比率 (%)	安勤	184.10	133.74	141.04
		威強電	132.99	127.99	184.89
		廣積	408.79	158.36	278.09
		艾訊	177.46	136.71	142.93
	速動比率 (%)	安勤	85.24	47.37	55.07
		威強電	111.92	107.39	151.64
		廣積	212.29	79.10	152.71
		艾訊	127.07	74.75	79.87

資料來源：各公司股東會年報及凱基證券整理

另就上表可知，本公司 109~111 年底負債比率均介於採樣同業之間；償債能力方面，本公司 109~110 年底流動比率均介於採樣同業之間，111 年底低於所有採樣同業；速動比率 109~111 年底皆低於所有採樣同業。顯示本公司需有穩健的財務結構及償債能力以因應營運規模成長及增強對同業的競爭力，實有持續改善其財務結構及償債能力之必要性。

綜前所述，可知本公司為支應營運所需之各項資金主要係以銀行借款作為支應，本次辦理籌資計畫擬償還銀行借款及充實營運資金，預計於 113 年第一季完成資金募集，並依預計資金運用計畫隨即償還銀行借款及充實營運資金，假設本次無擔保轉換公司債 113 年度全數轉換，預估募資後負債比率為 16.66%，負債比率可較籌資前下滑，流動比率及速動比率分別上升至 283.00%及 133.69%。本公司若未發行轉換公司債用以償還銀行借款及充實營運資金，將使財務結構及償債能力弱化及增加利息支出，並影響本公司整體償債能力，流動性信用風險提高，對未來營運發展將產生不利之影響，而在本次籌資並償還銀行借款及充實營運資金後，預計負債比率及財務結構應可獲得改善，將有利於本公司降低財務風險、提升償債能力及維持長期競爭力，故應有其必要性。

③財務資金面

本公司本次發行國內第三次無擔保轉換公司債案，預計募集資金總額為

650,000 仟元，將全數用於償還銀行借款及充實營運資金，降低負債比率及健全財務結構。由本公司 112 年度及 113 年度之現金收支預測表觀之，本公司 112 年 11 月至 113 年 1 月非融資性收入總計為 687,154 仟元，若加計 112 年 11 月期初現金餘額 437,285 仟元，扣除非融資性支出 816,726 仟元，並考量每月最低現金餘額為 250,000 仟元及預計償還銀行借款合計為 1,950,000 仟元，將出現資金缺口達 1,892,287 仟元。若資金缺口均以增加銀行借款支應，將提高營運風險並侵蝕獲利，故為避免因舉債造成公司利息支出負擔，並降低對銀行依存度及提升競爭力，本公司本次募集資金計劃用以償還銀行借款及充實營運資金，以長期資金支應其資金短絀情形應有其必要性。

綜上所述，本公司本次辦理募集與發行國內第三次無擔保轉換公司債用以償還銀行借款及充實營運資金之籌資計畫實有其必要性。

3. 本次計畫之合理性評估

(1) 資金運用計畫及預計進度之合理性

單位：新台幣仟元

計畫項目	預定完成日期	所需資金總額	預定資金運用進度	
			113 年第一季	
償還銀行借款	113 年第一季	650,000	650,000	
充實營運資金	113 年第一季	61,917	61,917	
合計		711,917	711,917	

本公司本次辦理國內第三次無擔保轉換公司債案預計於 112 年 12 月向金融監督管理委員會證券期貨局提出申報，於申報生效後，預計於 113 年第一季可完成資金之募集，並隨即用於償還銀行借款及充實營運資金，且本公司擬償還之銀行借款合同，並無提前還款之限制，故本次償還銀行借款及充實營運資金之資金運用計畫及預計進度尚屬合理。

(2) 預計可能產生效益之合理性

茲列示本次募資計畫預計償還之銀行借款明細如下：

單位：新台幣仟元

貸款機構	利率	契約期間(註 1)	首次動撥日期	原貸款用途	原貸款金額	擬償還金額	每年可減少利息支出	
							113 年度	以後年度
中國信託商業銀行	1.60%	112.10.31~113.10.31	110.10(註 2)	營運週轉	300,000	300,000	4,400	4,800
國泰世華商業銀行	1.655%	112.03.29~113.03.29	110.12(註 3)	營運週轉	200,000	200,000	3,034	3,310
兆豐國際商業銀行	1.68%	112.11.24~113.11.23	111.01	營運週轉	150,000	150,000	2,310	2,520
合計					650,000	650,000	9,744	10,630

註 1：該等銀行均已往來多年，本次擬償還之銀行借款均係自首次動撥後於每次借款契約期間到期時與銀行重新議定利率並展期續借，故列示目前有效契約期間。

註 2：本公司因資金調度考量，先以中國信託商業銀行之借款償還原富邦銀行借款，故原借款首次動撥時間應追溯至富邦銀行借款首次動撥日。

註 3：本公司因資金調度考量，先以國泰世華商業銀行之借款償還原中國信託商業銀行借款，故原借款首次動撥時間應追溯至中國信託商業銀行借款首次動撥日。

本公司本次募資計畫預計於 113 年第一季償還 650,000 仟元之銀行借款，其原貸款用途主要係用於支應營運週轉所需資金。經參酌預計償還之銀行借款利率，

預計 113 年約可減少 9,744 仟元之利息支出，往後每年度約可減少 10,630 仟元之利息支出，可適度減輕本公司財務負擔並可改善本公司之財務結構及提升償債能力，其效益應屬合理。

4.分析各種資金調度來源對公司申報年度及未來一年度每股盈餘稀釋影響

(1)各種資金調度來源比較分析

綜觀上市(櫃)公司主要資金調度來源，大致分為股權及債權之相關籌資工具，前者有現金增資發行新股及海外存託憑證，後者如國內外轉換公司債、普通公司債及銀行借款等。茲就各種資金調度來源比較分析有利及不利因素彙總如下：

項目		有利因素	不利因素
股	現金增資發行新股	1.改善財務結構，降低財務風險，提升市場競爭力。 2.係為資本市場較為普遍之金融商品，一般投資者接受程度高。 3.員工依法得優先認購 10%~15%，可提升員工之認同感及向心力。	1.每股盈餘易因股本膨脹而被稀釋。 2.對於股權較不集中之公司，其經營權易受威脅。 3.承銷價與市價若無合理差價，則不易籌集成功。
	海外存託憑證	1.經由海外市場募集資金，可拓展公司之知名度。 2.籌資對象以國外法人為主，避免國內籌碼膨脹太多，對股價產生不利影響。 3.提高自有資本比率，改善財務結構。	1.公司海外知名度及其產業成長性影響資金募集計畫成功與否。 2.固定發行成本較高，為符合經濟規模，發行額度不宜過低。
債	國內外轉換公司債	1.因其附有「轉換權」，票面利率較長期性借款為低。 2.轉換公司債換成普通股之轉換價格，一般皆高於發行轉換公司債時普通股之時價，發行公司相當於以較高價格溢價發行股票。 3.稀釋每股盈餘之壓力較低。 4.轉換債經債權人請求轉換後，即由負債轉變成資本，除可節省利息支出外，亦可避免到期還本之龐大資金壓力。	1.流通性較普通股低。 2.未轉換，仍有贖回之資金壓力。
	普通公司債	1.對股權沒有稀釋效果。 2.債權人對公司不具管理權，對公司經營權掌握，不會造成重大影響。 3.有效運用財務槓桿，創造較高之利潤。	1.利息負擔侵蝕公司獲利。 2.易致財務結構惡化，降低競爭力。 3.公司債期限屆滿後，公司即面臨龐大資金贖回壓力。
	銀行借款或發行承兌匯票	1.對股權沒有稀釋效果。 2.債權人對公司不具管理權，對公司經營權掌握，不會造成重大影響。 3.有效運用財務槓桿，創造較高之利潤。	1.利息負擔侵蝕公司獲利。 2.財務結構惡化，降低競爭能力。 3.或需擔保品。 4.到期有還款壓力。

(2)分析各種資金調度來源對公司當年度每股盈餘稀釋之影響

上市櫃公司常用之資金調度方式有舉債(含銀行借款、發行普通公司債及發行轉換公司債)、發行海外存託憑證及現金增資發行新股等，其中發行海外存託憑證因固定發行成本較高，不符合經濟效益，故暫不予考慮；另銀行借款與發行普通公司債之效果相同，若本次募集資金係採用發行普通公司債之籌資方式，由

於需支付發行利率加計保證費用及其他受託費用等利息費用，形成每年固定之利息負擔，且到期亦須償還，如到期時遇產業景氣反轉，將對公司財務調度造成影響，故採單純負債型之籌資工具，除將增加本公司之負債比率進而導致財務風險增加外，亦將降低獲利能力，並對本公司每年之資金調度造成負擔，有違其穩健經營原則，亦將影響其銀行授信額度之調度及未來之融資資金成本、獲利能力及財務結構，因此就本次可採取之籌資方式為銀行借款、發行轉換公司債及現金增資發行新股等三種方式，由於本次計畫中所募資金係全數用於償還銀行借款及充實營運資金，故不建議採行銀行借款之籌資方式。故僅就現金增資及發行轉換公司債比較其對籌資後每股盈餘稀釋之影響：

項目	現金增資	轉換公司債	
		全數轉換	全數未轉換
籌資金額(仟元)(註 1)	711,917	711,917	711,917
籌資工具利率(註 2)	0%	0%	0%
資金成本(仟元)	0	0	0
籌資前流通在外普通股股數(股)(註 3)	72,368,164	72,368,164	72,368,164
預計增發股數(股)(註 4)	7,910,188	5,349,794	0
籌資後流通在外普通股股數(股)	80,278,352	77,717,958	72,368,164
股權最大稀釋程度(註 5)(A)	9.85%	6.88%	0.00%
每股盈餘最大稀釋程度(1-(1/1+A))(註 6)	8.97%	6.44%	0.00%

註 1：本籌資計畫募集金額為 650,000 仟元。

註 2：在不考慮發行成本下，各種籌資工具之資金成本分別為：現金增資 0%、轉換公司債為 0%。

註 3：籌資前流通在外普通股股數係為 72,368,164 股，每股面額為新台幣 10 元，已加計 112 年 10 月 1 日至 12 月 31 日止員工認股權執行 137,000 股，共 1,370,000 元，截至公開說明書刊印日止尚未辦理變更登記。

註 4：預計增發股數係假設現金增發行價格為每股新台幣 90 元；轉換公司債發行後可轉換期間之轉換價格為新台幣 121.50 元計算。

註 5：股權最大稀釋程度 = 1 - (籌資前流通在外普通股股數 / 籌資後預計流通在外普通股股數)，係假設原股東並未參與認購現金增資普通股及轉換公司債。

註 6：因考量本次募資完成時點為 113 年度第一季，若以加權股數換算增資股數對 112 年度股權稀釋之影響性，較不具參考價值，故以整年度為基礎設算其每股盈餘最大稀釋程度。

①對每股盈餘稀釋效果

如上表設算，假設本次發行無擔保轉換公司債於籌資後之每股盈餘最大稀釋程度為 6.44%，優於以現金增資方式進行資金募集，且就轉換公司債之特性觀之，因債權人於日後行使轉換權之時點不一，故對本公司獲利稀釋程度不若辦理現金增資之立即顯現，有助於維持平穩之獲利能力，以保障股東長期穩定之報酬率，故考量各工具對每股盈餘之稀釋效果下，本次以轉換公司債方式募集資金之原因應尚屬合理。

②對公司財務負擔之影響

前揭各項籌資方式中，現金增資為股權性質工具，無需負擔利息及到期償還本金，餘則均屬債權性質籌資工具。以現金增資發行新股方式募集資金，可取得長期、穩定、成本低廉之資金，可減輕利息負擔，強化財務結構，短期雖造成每股盈餘之稀釋，惟就長期而言應有健全財務之正面效益。另以本公司本

次轉換公司債之發行條件觀之，其發行期間三年，票面利率 0%，各年度本公司雖需依國際財務報導準則第 32 號及 39 號規定依本次發行之實質利率計算應攤銷認列之利息費用，惟實質上本公司並未支付此筆利息，故有利於提升公司資金運用之靈活度；另轉換公司債經債權人請求轉換後，即由負債轉變為資本，除可節省利息支出外，亦可避免到期還本之龐大資金壓力。綜上，本公司採發行轉換公司債可減少公司財務負擔並降低財務風險，較有利於公司之中長期發展，為公司較佳之資金籌措方式。

③對股權稀釋及股東權益之影響

單位：仟元；股

項目	現金增資	轉換公司債	
		全數轉換	全數未轉換
募集金額	711,917	711,917	711,917
目前已發行普通股股數	72,368,164	72,368,164	72,368,164
預計增發普通股股數	7,910,188 (711,917 仟元/90 元)	5,349,794 (650,000 仟元/121.50 元)	0
募資後預計已發行普通股股數	80,278,352	77,717,958	72,368,164
股權最大稀釋程度(註 2) (A)	9.85%	6.88%	0.00%
每股盈餘最大稀釋程度(1-(1/1+A))	8.97%	6.44%	0.00%

註 1：假設現金增資發行價格為每股新台幣 90 元；假設轉換公司債發行後可轉換期間之轉換價格均為新台幣 121.50 元。

註 2：股權最大稀釋程度=1-(目前流通在外股數/籌資後預計流通在外股數)，係假設原股東並未參與認購現金增資普通股或轉換公司債。

就股權可能稀釋之影響觀之，現金增資發行新股會對股權產生稀釋之情形；轉換公司債在債權人未要求執行轉換權利前，對公司並無股權稀釋作用，債權人在可轉換期間內可選擇對其較有利之時間點進行轉換，因此對股權稀釋具有遞延之效果。而就本公司採不同籌資工具融通資金對股權稀釋之影響而言（係假設原股東並未參與認購現金增資普通股），現金增資對股權稀釋的影響較轉換公司債為大。本公司選擇以轉換公司債方式募集資金，將可有效減少並延緩對股權稀釋之程度，因而對股東之權益尚不致產生重大影響。再就對現有股東權益之影響觀之，雖轉換公司債於轉換前會增加公司負債，但隨著轉換公司債轉換為普通股時，除了將會降低負債外，亦會增加股東權益，進而提高每股淨值，因此就長期而言對現有股東權益較得以保障。

5.以低於票面金額發行股票者，應說明公司折價發行新股之必要性與合理性、未採用其他籌資方式之原因與其合理性及所沖減資本公積或保留盈餘之數額：不適用。

(九)本次發行價格、轉換價格、交換價格或認購價格之訂定方式：請詳國內第三次無擔保轉換公司債轉換價格計算書(附件二)。

(十)資金運用概算及可能產生之效益

1.收購其他公司、擴建或新建不動產、廠房及設備者，應說明本次計畫完成後，預計可能增加之產銷量、值、成本結構(含總成本及單位成本)、獲利能力之變動情形、產品品質之改善情形及其他可能產生之效益：不適用。

2.轉投資其他公司者，應列明事項：不適用。

3.如為充實營運資金、償還債務者，應列明下列事項：

(1)公司債逐年到期金額、償還計畫及預計財務負擔減輕情形、目前營運資金狀況、所需之資金額度及預計運用情形，並列示所編製之申報年度及未來一年度各月份之現金收支預測表：

A.公司債務逐年到期，償還計畫及預計財務負擔減輕情形：請參閱本公開說明書壹、五及所編製之112年度及113年度現金收支預測表。

B.目前營運資金狀況，所需之資金額度及預計運用情形

單位：新台幣仟元

項 目		112年1月~10月 (實際數)	112年11月~113年1月 (預估數)
期初現金餘額(A)		416,505	437,285
非融資性收入(B)		2,863,878	687,154
非融資性支出(C)		2,734,169	816,726
最低要求現金餘額(D)		250,000	250,000
預計償還銀行借款(E)		5,538,929	1,950,000
資金餘額(短絀) (A)+(B)-(C)- (D)-(E)-(F)		(5,242,715)	(1,892,287)
因應 方式	銀行借款	5,430,000	1,300,000
	發行公司債	0	711,917

由上表可知，本公司預期112年11月至113年1月非融資性收入總計為687,154千元，若加計112年11月期初現金餘額437,285千元，扣除非融資性支出816,726千元，並考量每月最低現金餘額為250,000千元及預計償還銀行借款合計為1,950,000千元，將出現資金缺口達1,892,287千元。若資金缺口均以增加銀行借款支應，將提高營運風險並侵蝕獲利，故為避免因舉債造成公司利息支出負擔，並降低對銀行依存度及提升競爭力，本公司本次擬發行轉換公司債募集資金711,917千元，以長期資金支應其資金短絀情形應有其必要性。經評估本公司此次籌資計畫之金額與資金募足時點，與現金收支預測表所列資金需求狀況及資金不足時點，尚無發現重大異常情事。

C.列示所編製之申報年度及未來一年度各月份之現金收支預測表如下：

112 年度現金收支預測表

單位：新台幣仟元

	1 月份	2 月份	3 月份	4 月份	5 月份	6 月份	7 月份	8 月份	9 月份	10 月份	11 月份	12 月份	合計
期初現金餘額 1	416,505	337,999	332,787	324,050	502,456	346,933	602,792	289,098	269,746	348,119	437,285	412,940	416,505
加：非融資性收入 2													
應收款項收現	182,924	193,398	315,634	322,352	342,830	332,862	254,320	211,477	235,149	247,552	222,797	228,367	3,089,662
應收退稅款收現	-	14,800	-	14,944	-	13,711	-	14,720	-	14,129	-	15,751	88,055
股利收入	-	-	-	-	-	74,935	-	-	21,672	-	-	-	96,607
執行員工認股權憑證	-	-	-	32,242	-	-	1,360	2,219	-	-	-	-	35,821
其他及利息收入	826	826	10,627	827	826	2,107	859	986	1,778	986	986	1,486	23,120
合計	183,750	209,024	326,261	370,365	343,656	423,615	256,539	229,402	258,599	262,667	223,783	245,604	3,333,264
減：非融資性支出 3													
應付帳款付現	242,926	175,364	215,019	147,666	209,735	216,269	141,565	154,752	123,370	176,094	193,703	212,105	2,208,568
不動產、廠房及設備	1,465	3,240	868	730	1,546	1,573	11,369	7,669	22,042	3,150	5,310	5,000	63,962
長期股權投資	-	-	-	-	-	-	-	-	-	-	10,000	-	10,000
取得金融資產投資	-	-	30,580	-	-	-	-	-	-	-	-	-	30,580
薪資付現	59,202	20,086	20,009	21,044	20,707	21,010	20,844	21,015	22,331	21,514	21,000	42,000	310,762
營業費用付現	18,108	14,517	16,954	11,609	16,355	14,027	12,640	14,393	11,682	21,917	16,822	16,918	185,942
現金股利	-	-	-	-	-	-	356,341	-	-	-	-	-	356,341
員工紅利/董監酬勞支出	-	-	-	-	-	14,196	53,239	-	-	-	-	-	67,435
所得稅	-	-	-	-	-	-	13,737	-	-	-	-	-	13,737
利息費用	912	1,029	1,568	1,267	836	681	855	924	802	826	1,292	1,292	12,285
合計	322,613	214,236	284,998	182,316	249,179	267,756	610,590	198,753	180,227	223,501	248,128	277,315	3,259,612
要求最低現金餘額 4	250,000	250,000	250,000	250,000	250,000	250,000	250,000	250,000	250,000	250,000	250,000	250,000	250,000
所需資金總額 5=3+4	572,613	464,236	534,998	432,316	499,179	517,756	860,590	448,753	430,227	473,501	498,128	527,315	3,509,612
融資前可供支用現金餘額(短絀) 6=1+2-5	27,642	82,787	124,050	262,099	346,933	252,792	(1,259)	69,746	98,118	137,285	162,939	131,228	240,157
融資淨額 7													
舉借銀行借款	300,000	830,000	850,000	450,000	500,000	600,000	650,000	300,000	600,000	350,000	650,000	650,000	6,730,000
償還銀行借款	(239,643)	(830,000)	(900,000)	(459,643)	(750,000)	(500,000)	(609,643)	(350,000)	(600,000)	(300,000)	(650,000)	(650,000)	(6,838,929)
合計	60,357	-	(50,000)	(9,643)	(250,000)	100,000	40,357	(50,000)	-	50,000	-	-	(108,929)
期末現金餘額 8=1+2-3+7	337,999	332,787	324,050	502,456	346,933	602,792	289,098	269,746	348,119	437,285	412,940	381,228	381,228

113 年度現金收支預測表

單位：新台幣仟元

	1 月份	2 月份	3 月份	4 月份	5 月份	6 月份	7 月份	8 月份	9 月份	10 月份	11 月份	12 月份	合計
期初現金餘額 1	381,228	369,629	391,079	445,186	472,550	432,021	443,924	306,322	356,062	331,784	382,200	409,154	381,228
加：非融資性收入 2													
應收款項收現	216,948	240,042	267,644	241,580	259,161	260,280	474,643	279,427	255,144	303,484	308,291	308,206	3,414,850
應收退稅款收現	-	14,122	-	13,531	-	16,000	-	15,309	-	16,889	-	18,865	94,716
股利收入	-	-	-	-	-	42,315	-	-	13,003	-	-	-	55,318
執行員工認股權憑證	-	-	15,175	-	-	-	-	-	-	-	-	-	15,175
其他及利息收入	819	819	8,475	819	819	1,319	819	819	1,619	819	819	1,319	19,286
合計	217,768	254,983	291,294	255,930	259,980	319,914	475,462	295,555	269,766	321,192	309,110	328,390	3,599,346
減：非融資性支出 3													
應付帳款付現	201,500	195,455	197,410	188,235	200,284	197,881	199,190	204,181	215,495	227,461	239,017	234,090	2,500,198
不動產、廠房及設備	4,000	4,000	4,000	4,000	4,000	5,000	4,000	4,000	4,000	4,000	4,000	5,000	50,000
薪資付現	71,000	21,000	21,000	21,630	21,630	21,630	21,630	21,630	21,630	21,630	21,630	21,630	307,670
營業費用付現	13,762	13,079	14,777	14,702	14,595	15,514	15,503	16,005	17,918	17,686	17,509	18,267	189,316
現金股利	-	-	-	-	-	-	326,948	-	-	-	-	-	326,948
員工紅利/董監酬勞支出	-	-	-	-	-	12,212	45,793	-	-	-	-	-	58,005
所得稅	-	-	-	-	60,000	55,774	-	-	35,000	-	-	-	150,774
利息費用	1,021	-	-	-	-	-	-	-	-	-	-	-	1,021
合計	291,283	233,534	237,187	228,567	300,509	308,011	613,064	245,816	294,043	270,777	282,156	278,987	3,583,933
要求最低現金餘額 4	250,000	250,000	250,000	250,000	250,000	250,000	250,000	250,000	250,000	250,000	250,000	250,000	250,000
所需資金總額 5=3+4	541,283	483,534	487,187	478,567	550,509	558,011	863,064	495,816	544,043	520,777	532,156	528,987	3,833,933
融資前可供支用現金餘額(短絀) 6=1+2-5	57,713	141,079	195,186	222,550	182,021	193,924	56,323	106,062	81,785	132,200	159,154	208,558	146,641
融資淨額 7													
發行公司債	711,917	-	-	-	-	-	-	-	-	-	-	-	711,917
償還銀行借款	(650,000)	-	-	-	-	-	-	-	-	-	-	-	(650,000)
合計	61,917	-	-	-	-	-	-	-	-	-	-	-	61,917
期末現金餘額 8=1+2-3+7	369,629	391,079	445,186	472,550	432,021	443,924	306,322	356,062	331,784	382,200	409,154	458,558	458,558

(2)就公司申報年度及預計未來一年度應收帳款收款與應付帳款付款政策、資本支出計畫、財務槓桿及負債比率(或自有資產與風險性資產比率)，說明償債或充實營運資金之原因

①應收帳款收款及應付帳款付款政策：

本公司對客戶之授信條件主係依往來客戶授信條件、過去交易情形及帳款回收情形等因素，制訂應收款項政策，本公司對一般客戶收款天數約為 30 天至 60 天，對關係人之收款政策與非關係人並無重大差異，本公司最近兩年度收現天數分別為 49 天及 43 天，實際收現天數處於授信期間內，尚無重大異常。本公司現金收支預測表中每月應收款項收現之估列，係考量未來營運規模將持續成長及客戶收款條件為編製基礎。

本公司對供應商之付款政策方面，係依各原物料性質、交易金額及授信情形等有所區分，本公司對一般供應商付款天數主要為 30 天至 60 天，對關係人付款政策與非關係人並無重大差異，本公司最近二年度付款天數分別為 66 天及 58 天，本公司現金收支預測表中預估應付款項付款之估列，係考量營業收入及採購價格變化、公司付款政策及歷史付款情形編製。

綜上所述，本公司依據上述應收帳款及應付帳款政策為基礎編製 112 及 113 年度現金收支預測表其編製基礎尚屬合理。

②資本支出計畫及長期投資：

依據本公司編製之現金收支預測表觀之，本公司 112 年度及 113 年度之長期投資金額為 10,000 仟元，主係為擴大業務範疇，故新增轉投資公司所致；另本公司預計 112 年度及 113 年度之資本支出金額為 113,962 仟元，其中包含 112 年 1~10 月已實際發生金額計 53,652 仟元，主係新增研發設備、因應日常營運所進行設備之增添、汰舊換新及修繕等支出；另預估 112 年 11 月至 12 月及 113 年度資本支出金額合計 60,310 仟元，主係因應日常營運所進行設備之增添、汰舊換新及修繕等支出，其資金來源係以自有資金支應。綜上所述，本公司 112 年度及 113 年度之資本支出計畫係依據公司之經營、投資策略及市場需求予以擬定，經評估編製基礎尚屬合理。

③財務槓桿及負債比率：

項目	年度	籌資前		預估募資後(註)	
		111.12.31	112.09.30	113 年度	
				全數轉換	全數未轉換
財務槓桿度(倍)		1.03	1.05	1.01	1.01
負債比率(%)		35.42	30.48	16.66	31.26

註：係本公司依 112 年第三季個體自結報表推估，考量國內第三次無擔保轉換公司債募集與發行時點為 113 年第一季，故 112 年度無法行使轉換權。

財務槓桿度愈高表示利息費用占本公司營業利益比重越大，公司所承擔之財務風險愈大，就財務槓桿操作而言，須考慮財務結構之安全性及資金之流動

性與週轉性，本公司本次辦理發行轉換公司債案用以償還銀行借款及充實營運資金將可節省利息支出，避免利息費用對獲利之侵蝕。本公司 111 年度及 112 年第三季之財務槓桿分別為 1.03 倍及 1.05 倍，112 年第三季因受到美洲區 POS 專案已於 111 年結束之影響，故營收成長率下滑，使個體營業利益同步減少，致財務槓桿度上升至 1.05 倍。考量本次籌資計畫償還銀行借款及充實營運資金後，113 年度之財務槓桿度將下降至 1.01 倍，經評估本公司若不藉由本次辦理發行轉換公司債籌措資金，而全數以金融機構融資方式籌措支應未來營運擴展所需資金，將加重利息負擔，並使財務結構趨於惡化。故本次辦理發行國內第三次無擔保轉換公司債可取得長期穩定資金，減少利息支出對獲利侵蝕之影響，對本公司之財務槓桿度應有正面之影響

另就負債比率分析，本公司 111 年底、112 年第三季底之負債比率分別為 35.42% 及 30.48%，112 年第三季底較 111 年底下降主係受到美洲區 POS 專案已於 111 年結束之影響，同時因銀行借款到期償還，使負債總額較去年底減少所致。本公司近年來為因應營運規模漸增，日常營運所需資金亦隨之增加，故以增加銀行借款供營運週轉使用，如遭遇景氣反轉或經營環境惡劣之情況，則公司將增加財務風險。若再以長、短期借款支應，利息負擔及負債比率較高之財務結構將直接影響公司資金運用之靈活度與穩定性，使財務風險日益升高，因此本公司本次國內第三次無擔保轉換公司債募集資金 650,000 仟元用以償還銀行借款及充實營運資金，以募集完成時點估計，假設於 113 年度全數未轉換，預估募資後負債比率為 31.26%，就財務結構而言，雖短期內使本公司負債比率無法大幅下降，然未來隨公司業績成長與獲利增加，可誘使投資人陸續執行轉換的情況下，將可逐漸降低本公司之負債比率，並提升自有資本比率；若本次轉換公司債於 113 年度全數轉換，預估負債比率可降至 16.66%，相較於 112 年第三季募資前之負債比率 30.48% 已有改善，預計將可改善償債能力，並有效降低財務風險。

(3) 增資計畫如用於償債，應說明原借款用途及其效益達成情形：

本公司本次資金運用計畫中，預計全數用以償還銀行借款及充實營運資金，茲列示預計償還之借款明細如下：

單位：新台幣仟元

貸款機構	利率	契約期間(註 1)	首次動撥日期	原貸款用途	原貸款金額	擬償還金額	每年可減少利息支出	
							113 年度	以後年度
中國信託商業銀行	1.60%	112.10.31~113.10.31	110.10(註 2)	營運週轉	300,000	300,000	4,400	4,800
國泰世華商業銀行	1.655%	112.03.29~113.03.29	110.12(註 3)	營運週轉	200,000	200,000	3,034	3,310
兆豐國際商業銀行	1.68%	112.11.24~113.11.23	111.01	營運週轉	150,000	150,000	2,310	2,520
合計					650,000	650,000	9,744	10,630

註 1：該等銀行均已往來多年，本次擬償還之銀行借款均係自首次動撥後於每次借款契約期間到期時與銀行重新議定利率並展期續借，故列示目前有效契約期間。

註 2：本公司因資金調度考量，先以中國信託商業銀行之借款償還原富邦銀行借款，故原借款首次動撥時間應追溯至富邦銀行借款首次動撥日。

註 3：本公司因資金調度考量，先以國泰世華商業銀行之借款償還原中國信託商業銀行借款，故原借款首次動撥時間應追溯至中國信託商業銀行借款首次動撥日。

茲就預計償還之原借款用途之必要性、合理性及其效益說明如下：

A.原借款用途之必要性及合理性

本次預計償還之銀行借款 650,000 仟元主要為償還 110 年 10 月至 111 年 1 月間陸續向中國信託、國泰世華銀行及兆豐銀行動撥之短期借款，其原借款用途係用於營運週轉所需之購料及日常營運之資金需求。由於新冠肺炎疫情緩解，歐美陸續解封，應用於工業自動化、網通、博弈及醫療等產品的嵌入式及工業用電腦產品業績成長，同時受惠於歐美等主要各國基礎建設法案之推動，有利於工業電腦的應用持續成長，為持續厚植營運實力，擴大營運規模持續投入研發及開拓市場，若無該等借款支應，其自有資金將不足支應購料及日常營運所需等資金，故舉借債務支應，以適時補足購料及日常營運所需之資金缺口，經評估其原借款用途確實有其必要性及合理性。

B.原借款用途顯現之效益

單位：新台幣仟元；%

項目	年度	110 年度	111 年度	變動金額	變動比率
基本財務資料	營業收入	2,474,021	3,468,539	994,518	40.20%
	營業毛利	521,534	842,217	320,683	61.49%
	營業淨利	62,815	297,909	235,094	374.26%

單位：新台幣仟元；%

項目	年度	110 年第四季	111 年第四季	變動金額	變動比率
基本財務資料	營業收入	723,425	958,532	235,107	32.50%
	營業毛利	163,924	255,438	91,514	55.83%
	營業淨利	43,350	105,014	61,664	142.25%

單位：新台幣仟元；%

項目	年度	111 年第一季	112 年第一季	變動金額	變動比率
基本財務資料	營業收入	808,688	899,762	91,074	11.26%
	營業毛利	180,389	236,684	56,295	31.21%
	營業淨利	53,135	98,891	45,756	86.11%

本公司隨著應用市場商業規模持續成長，尤其是歐美各國於解封後對於智慧零售、博弈及醫療業務等需求增加，本公司為增加備料，故以銀行借款支應營運所需，該等借款分別自 110 年 10 月至 111 年 1 月間陸續動撥。本公司 110 及 111 年度個體營業收入分別為 2,474,021 仟元及 3,468,539 仟元，個體營業淨利分別為 62,815 仟元及 297,909 仟元，111 年度之個體營業收入較前期增加 40.20%，而個體淨利較前期增加 374.26%，主要係因 111 年起受惠於新冠肺炎疫情緩解，歐美陸續解封後帶動智慧零售、博弈、醫療業務市場需求增加，同時因面臨美國期中選舉，投票機及驗票機專案訂單挹注營收成長，使營收及獲利成果均攀歷史新高；111 年第四季及 112 年第一季個體營收分別為 958,532 仟元及 899,762 仟元，個體營業淨利分別為 105,014 仟元及 98,891 仟元，111 年第四季及 112 年第一季個體營收分別較去年同期增加 32.50%及 11.26%，個體營業淨利分別較去年同期增加 142.25%及 86.11%，主要係因 POS 專案訂單持

續挹注營收及日本及歐美地區業績持續增長，致 111 年第四季及 112 年第一季整體獲利均較去年同期增加。在市場智慧零售、博弈及醫療業務需求持續暢旺下，本公司為因應營收成長及市場需求提升等增加備料需求，加上日常營運所需資金，均以增加銀行借款以供營運支出及管銷費用等營運週轉使用，綜前所述，本公司於 110 年 10 月至 111 年 1 月間陸續動撥之銀行借款用以支應營運週轉所需之效益已有所顯現。

(4)現金收支預測表中，未來如有重大資本支出及長期股權投資合計之金額達本次募資金額百分之六十者，應敘明其必要性、預計資金來源及效益：

本公司本次募集計畫金額為 711,917 仟元，經檢視本公司 112 年度及 113 年度編製之現金收支預測表，本公司 112 年 11 月至 113 年 12 月之長期投資金額為 10,000 仟元，主係為擴大業務範疇，故新增轉投資公司所致；另估列取得不動產、廠房及設備金額支出金額為 60,310 仟元，主係因應日常營運所進行設備之增添、汰舊換新及修繕等支出，其資金來源係以自有資金支應。綜上，本公司未來之長期股權投資及重大資本支出合計之金額共計為 70,310 仟元，未達本次募資金額百分之六十，故不適用本項評估。

4.購買營建用地、支付營建工程款或承攬工程者，應詳列預計自購買土地至營建個案銷售完竣或承攬工程完竣所需之資金總額、不足資金之來源及各階段資金投入及工程進度，並就認列損益之時點、金額說明預計可能產生效益：不適用。

5.購買未完工程並承受賣方未履行契約者，應列明買方轉讓理由、受讓價格決定依據及受讓過程對契約相對人權利義務之影響：不適用。

三、本次受讓他公司股份發行新股應記載事項：不適用。

四、本次併購發行新股應記載事項：不適用。

肆、財務概況

一、最近五年度簡明財務資料

(一)簡明資產負債表及綜合損益表

1.簡明資產負債表—國際財務報導準則(合併)

單位：新台幣仟元

項目	年度	最近五年度財務資料					當年度截至 112年9月30 日財務資料
		107年	108年	109年	110年	111年	
流動資產		2,238,324	3,016,483	2,397,148	3,363,225	4,246,888	4,705,061
不動產、廠房及設備		1,022,660	947,996	842,434	792,894	795,913	789,928
無形資產		56,393	52,997	49,142	48,640	51,935	55,646
其他資產		112,178	242,337	316,668	347,797	360,905	418,420
資產總額		3,429,555	4,259,813	3,605,392	4,552,556	5,455,641	5,969,055
流動負債	分配前	867,029	1,411,462	865,495	1,806,309	2,165,162	2,374,044
	分配後	1,046,934	1,692,239	1,048,000	1,989,685	2,521,503	-
非流動負債		241,485	220,976	174,409	138,700	117,260	147,325
負債總額	分配前	1,108,514	1,632,438	1,039,904	1,945,009	2,282,422	2,521,369
	分配後	1,288,419	1,913,215	1,222,409	2,128,385	2,638,763	-
歸屬於母公司業主之權益		2,088,834	2,381,459	2,314,484	2,339,172	2,837,930	3,060,992
股本		691,942	701,942	701,942	705,252	712,682	722,312
資本公積		925,933	971,603	982,347	1,000,419	1,026,976	1,054,665
保留盈餘	分配前	493,264	767,211	711,394	736,213	1,116,905	1,248,233
	分配後	313,359	486,434	528,889	552,837	760,564	-
其他權益		(20,770)	(57,762)	(79,664)	(101,177)	(17,098)	37,317
庫藏股票		(1,535)	(1,535)	(1,535)	(1,535)	(1,535)	(1,535)
非控制權益		232,207	245,916	251,004	268,375	335,289	386,694
權益總額	分配前	2,321,041	2,627,375	2,565,488	2,607,547	3,173,219	3,447,686
	分配後	2,141,136	2,346,598	2,382,983	2,424,171	2,816,878	-

資料來源：經會計師查核簽證或核閱之財務報告。

2.簡明資產負債表—國際財務報導準則(個體)

單位：新台幣仟元

項目	年度	最近五年度財務資料				
		107年	108年	109年	110年	111年
流動資產		1,073,120	1,525,831	1,069,218	1,736,704	2,100,960
不動產、廠房及設備		808,667	748,335	669,067	647,618	634,194
無形資產		10,425	6,250	2,925	2,611	5,963
其他資產		972,873	1,204,471	1,280,674	1,332,992	1,653,613
資產總額		2,865,085	3,484,887	3,021,884	3,719,925	4,394,730
流動負債	分配前	576,171	940,285	580,756	1,298,474	1,489,571
	分配後	756,076	1,221,062	763,261	1,481,850	1,845,912
非流動負債		200,080	163,143	126,644	82,279	67,229
負債總額	分配前	776,251	1,103,428	707,400	1,380,753	1,556,800
	分配後	956,156	1,384,205	889,905	1,564,129	1,913,141
股本		691,942	701,942	701,942	705,252	712,682
資本公積		925,933	971,603	982,347	1,000,419	1,026,976
保留盈餘	分配前	691,942	767,211	711,394	736,213	1,116,905
	分配後	925,933	486,434	528,889	552,837	760,564
其他權益		(20,770)	(57,762)	(79,664)	(101,177)	(17,098)
庫藏股票		(1,535)	(1,535)	(1,535)	(1,535)	(1,535)
權益總額	分配前	2,088,834	2,381,459	2,314,484	2,339,172	2,837,930
	分配後	1,908,929	2,100,682	2,131,979	2,155,796	2,481,589

資料來源：係經會計師查核簽證之財務報告。

3.簡明綜合損益表—國際財務報導準則(合併)

單位：新臺幣仟元(惟每股盈餘為新臺幣元)

項目	年度	最近五年度財務資料					當年度截至 112年9月30 日止財務資料
		107年	108年	109年	110年	111年	
營業收入		5,020,647	6,144,109	4,689,319	4,927,722	7,880,969	6,339,406
營業毛利		1,226,144	1,746,694	1,175,053	1,158,359	1,883,524	1,685,431
營業利益		346,973	639,685	268,000	257,627	772,376	772,783
營業外收入及支出		(5,129)	15,175	56,740	35,894	67,248	44,448
稅前淨利		341,844	654,860	324,740	293,521	839,624	817,231
繼續營業單位 本期淨利		263,381	496,784	255,559	243,878	628,778	566,189
停業單位損失		-	-	-	-	-	-
本期淨利		263,381	496,784	255,559	243,878	628,778	566,189
本期其他綜合損益 (稅後淨額)		26,034	(28,346)	(40,586)	(28,137)	106,263	65,705
本期綜合損益總額		289,415	468,438	214,973	215,741	735,041	631,894
淨利歸屬於 母公司業主		244,100	460,091	224,107	206,390	560,075	487,668
淨利歸屬於 非控制權益		19,281	36,693	31,452	37,488	68,703	78,521
綜合損益總額歸屬於母 公司業主		265,128	437,644	189,476	182,008	648,147	542,083
綜合損益總額歸屬於非 控制權益		24,287	30,794	25,497	33,733	86,894	89,811
每股盈餘		3.54	6.65	3.23	2.94	7.90	6.80

資料來源：經會計師查核簽證或核閱之財務報告。

4.簡明綜合損益表—國際財務報導準則(個體)

單位：新臺幣仟元(惟每股盈餘為新臺幣元)

項目	年度	最近五年度財務資料				
		107年	108年	109年	110年	111年
營業收入		2,388,453	3,066,408	2,538,942	2,474,021	3,468,539
營業毛利		554,937	948,333	627,584	524,654	843,400
營業利益		153,760	397,687	135,864	62,815	297,909
營業外收入及支出		123,963	144,587	118,306	149,447	344,506
稅前淨利		277,723	542,274	254,170	212,262	642,415
繼續營業單位 本期淨利		244,100	460,091	224,107	206,390	560,075
停業單位損失		-	-	-	-	-
本期淨利		244,100	460,091	224,107	206,390	560,075
本期其他綜合損益 (稅後淨額)		21,028	(22,447)	(34,631)	(24,382)	88,072
本期綜合損益總額		265,128	437,644	189,476	182,008	648,147
每股盈餘		3.54	6.65	3.23	2.94	7.90

資料來源：係經會計師查核簽證之財務報告。

(二)影響上述簡明財務報表作一致性比較之重要事項如會計變動、公司合併或營業部門停工等及其發生對當年度財務報告之影響：無。

(三)最近五年度簽證會計師之姓名及查核意見

1.最近五年度簽證會計師及查核意見

年 度	事務所名稱	簽證會計師姓名	查核意見
107	安侯建業聯合會計師事務所	顏幸福、羅瑞蘭	無保留意見
108	安侯建業聯合會計師事務所	王怡文、羅瑞蘭	無保留意見
109	安侯建業聯合會計師事務所	王怡文、羅瑞蘭	無保留意見
110	安侯建業聯合會計師事務所	王怡文、羅瑞蘭	無保留意見
111	安侯建業聯合會計師事務所	王怡文、區耀軍	無保留意見

2.最近五年度更換會計師之情事：更換會計師係因會計師事務所內部職務輪調。

(四)財務分析

1. 財務分析——國際財務會計報導準則(合併)

分析項目(註 1)		年度	最近五年度財務分析					當年度截至 112 年 9 月 30 日
		107 年	108 年	109 年	110 年	111 年		
財務結構	負債占資產比率(%)	32.32	38.32	28.84	42.72	41.83	42.24	
	長期資金占不動產、廠房及設備比率(%)	250.57	300.46	325.23	346.35	413.42	455.10	
償債能力	流動比率(%)	258.16	213.71	276.96	186.19	196.14	198.18	
	速動比率(%)	165.21	148.57	173.44	92.64	108.24	136.21	
	利息保障倍數(倍)	74.83	114.59	66.51	43.88	60.80	70.33	
經營能力	應收款項週轉率(次)	6.51	6.80	6.05	6.30	6.87	5.95	
	平均收現日數	56	54	60	58	53	61.34	
	存貨週轉率(次)	5.09	5.33	4.01	3.18	3.63	3.82	
	應付款項週轉率(次)	11.12	9.14	8.02	7.51	9.38	7.42	
	平均銷貨日數	72	68	91	115	101	96	
	不動產、廠房及設備週轉率(次)	5.90	6.23	5.23	6.02	9.92	10.66	
	總資產週轉率(次)	1.48	1.59	1.19	1.20	1.57	1.47	
獲利能力	資產報酬率(%)	7.89	13.04	6.59	6.11	12.78	13.43	
	權益報酬率(%)	11.57	20.07	9.84	9.42	21.75	22.80	
	稅前純益占實收資本額比率(%)	49.40	93.29	46.26	41.61	117.81	150.85	
	純益率(%)	5.24	8.08	5.44	4.94	7.97	8.93	
	每股盈餘(元)	3.54	6.65	3.23	2.94	7.90	6.80	
現金流量	現金流量比率(%)	35.72	52.27	40.83	(22.72)	16.22	71.17	
	現金流量允當比率(%)	57.10	96.63	104.67	57.97	57.10	109.21	
	現金再投資比率(%)	4.51	17.41	2.32	(18.64)	4.44	40.96	
槓桿度	營運槓桿度	1.16	1.12	1.33	1.35	1.11	1.08	
	財務槓桿度	1.01	1.00	1.01	1.02	1.01	1.01	

請說明最近二年度各項財務比率變動原因(若增減變動未達 20%者可免分析)：

- (1)利息保障倍數上升：主係 111 年度所得稅及利息費用前純益增加，故利息保障倍數上升。
- (2)應付款項週轉率、不動產、廠房及設備週轉率及總資產週轉率上升：主係 111 年度營業收入增加而相對應的營業成本亦增加，故各項週轉率均有所上升。
- (3)資產報酬率、權益報酬率、稅前純益占實收資本額比率、純益率及每股盈餘上升：主係 111 年度獲利增加，故各項獲利能力比率均有所上升。
- (4)現金流量比率及現金再投資比率上升：主係 111 年度來自營業活動之淨現金流入增加，故現金流量比率及現金再投資比率均有所上升。

資料來源：經會計師查核簽證或核閱之財務報告。

註 1：上述各項財務比率之計算公式請詳下表註。

2. 國際財務報導準則(個體)

分析項目(註 1)		最近五年度財務分析				
		107 年	108 年	109 年	110 年	111 年
財務結構	負債占資產比率(%)	27.09	31.66	23.40	37.11	35.42
	長期資金占不動產、廠房及設備比率(%)	265.16	325.86	354.76	373.90	458.08
償債能力	流動比率(%)	186.25	162.27	184.10	133.74	141.04
	速動比率(%)	92.12	94.61	85.24	47.37	55.07
	利息保障倍數(倍)	64.69	153.71	81.43	68.90	64.50
經營能力	應收款項週轉率(次)	6.43	6.08	5.70	7.43	8.53
	平均收現日數	57	60	64	49	43
	存貨週轉率(次)	3.75	3.74	3.28	2.39	2.27
	應付款項週轉率(次)	6.85	6.38	6.15	5.48	6.21
	平均銷貨日數	97	98	111	153	161
	不動產、廠房及設備週轉率(次)	3.76	3.93	3.58	3.75	5.41
	總資產週轉率(次)	0.84	0.96	0.78	0.73	0.85
獲利能力	資產報酬率(%)	8.70	14.58	6.96	6.19	14.00
	權益報酬率(%)	11.92	20.58	9.54	8.87	21.63
	稅前純益占實收資本額比率(%)	40.13	77.25	36.20	30.09	90.14
	純益率(%)	10.22	15.00	8.82	8.34	16.14
	每股盈餘(元)	3.54	6.65	3.23	2.94	7.90
現金流量	現金流量比率(%)	31.50	19.73	83.25	(29.06)	16.78
	現金流量允當比率(%)	53.78	65.08	76.94	28.60	57.13
	現金再投資比率(%)	0.06	0.22	8.02	(22.18)	2.19
槓桿度	營運槓桿度	1.09	1.07	1.36	1.74	1.14
	財務槓桿度	1.02	1.00	1.02	1.05	1.03

請說明最近二年度各項財務比率變動原因(若增減變動未達 20%者可免分析)：

- (1)長期資金占不動產、廠房及設備比率上升：主係 111 年度權益增加，故長期資金占不動產、廠房及設備比率上升。
- (2)不動產、廠房及設備週轉率上升：主係 111 年度營業收入增加，故不動產、廠房及設備週轉率上升。

- (3) 資產報酬率、權益報酬率、稅前純益占實收資本額比率、純益率及每股盈餘上升：主係 111 年度獲利增加，故各項獲利能力比率均有所上升。
- (4) 現金流量比率、現金流量允當比率及現金再投資比率上升：主係 111 年度來自營業活動之淨現金流入增加，故現金流量比率及現金再投資比率均有所上升。
- (5) 營運槓桿度下降：主係 111 年度營業利益增加，故營運槓桿度減少。

資料來源：經會計師查核簽證之財務報告。

註 1：上述各項財務比率之計算公式，列示如下：

1. 財務結構

(1) 負債占資產比率 = 負債總額 / 資產總額。

(2) 長期資金占不動產、廠房及設備比率 = (權益總額 + 非流動負債) / 不動產、廠房及設備淨額。

2. 償債能力

(1) 流動比率 = 流動資產 / 流動負債。

(2) 速動比率 = (流動資產 - 存貨 - 預付費用) / 流動負債。

(3) 利息保障倍數 = 所得稅及利息費用前純益 / 本期利息支出。

3. 經營能力

(1) 應收款項(包括應收帳款與因營業而產生之應收票據)週轉率 = 銷貨淨額 / 各期平均應收款項(包括應收帳款與因營業而產生之應收票據)餘額。

(2) 平均收現日數 = 365 / 應收款項週轉率。

(3) 存貨週轉率 = 銷貨成本 / 平均存貨額。

(4) 應付款項(包括應付帳款與因營業而產生之應付票據)週轉率 = 銷貨成本 / 各期平均應付款項(包括應付帳款與因營業而產生之應付票據)餘額。

(5) 平均銷貨日數 = 365 / 存貨週轉率。

(6) 不動產、廠房及設備週轉率 = 銷貨淨額 / 平均不動產、廠房及設備淨額。

(7) 總資產週轉率 = 銷貨淨額 / 平均資產總額。

4. 獲利能力

(1) 資產報酬率 = [稅後損益 + 利息費用 × (1 - 稅率)] / 平均資產總額。

(2) 權益報酬率 = 稅後損益 / 平均股東權益總額。

(3) 純益率 = 稅後損益 / 銷貨淨額。

(4) 每股盈餘 = (歸屬於母公司業主之損益 - 特別股股利) / 加權平均已發行股數。

5. 現金流量

(1) 現金流量比率 = 營業活動淨現金流量 / 流動負債。

(2) 淨現金流量允當比率 = 最近五年度營業活動淨現金流量 / 最近五年度(資本支出 + 存貨增加額 + 現金股利)。

(3) 現金再投資比率 = (營業活動淨現金流量 - 現金股利) / (不動產、廠房及設備毛額 + 長期投資 + 其他非流動資產 + 營運資金)。

6. 槓桿度

(1) 營運槓桿度 = (營業收入淨額 - 變動營業成本及費用) / 營業利益。

(2) 財務槓桿度 = 營業利益 / (營業利益 - 利息費用)。

(五)會計項目重大變動說明

最近二年度資產負債表及損益表之會計科目，金額變動達百分之十以上，且金額達當年度資產總額百分之一者，其變動原因如下：

1. 國際財務報導準則(合併)

單位：新台幣仟元

會計項目	110 年度		111 年度		增減變動		說明
	金額	% (註 1)	金額	% (註 1)	金額	% (註 2)	
現金及約當現金	668,129	14.68	1,005,991	18.44	337,862	50.57	係因 111 年度營收及獲利成長致現金流入增加。
應收票據及應收帳款淨額	964,609	21.19	1,313,994	24.09	349,385	36.22	係 111 年度期末營收成長，致應收票據及應收帳款淨額增加。
存貨	1,493,495	32.81	1,809,245	33.16	315,750	21.14	係因應 111 年度營收成長增加備料，及因應原物料價格上漲及缺料提前備貨所致。
預付款項	196,227	4.31	93,860	1.72	(102,367)	(52.17)	係因 110 年度全球缺料需長單備貨而要求本公司及子公司先行預付貨款，111 年下半年後缺料緩解，故預付貨款減少。
短期借款	608,288	13.36	791,194	14.50	182,906	30.07	係因本公司及子公司因應營收成長增加備貨，故增加短期借款支應所致。
應付票據及帳款	649,727	14.27	555,498	10.18	(94,229)	(14.50)	係因 111 年底進貨減少，致應付帳款餘額下滑。
其他應付款	287,196	6.31	420,659	7.71	133,463	46.47	係因 111 年度獲利增加致應付獎金及員工及董事酬勞所致。
其他流動負債	89,674	1.97	190,145	3.49	100,471	112.04	係因 111 年度營收增加，致預收客戶貨款增加。
未分配盈餘	361,079	7.93	695,721	12.75	334,642	92.68	係因 111 年度本期淨利增加所致。
國外營運機構財務報表之兌換差額	(101,177)	(2.22)	(17,098)	(0.31)	84,079	(83.10)	係因各子公司之功能性貨幣包含美金、日幣及英鎊等，受各匯率變動影響，致 111 年度國外營運機構財務報表換算為表達貨幣新臺幣後產生兌換差額所致。
非控制權益	268,375	5.90	335,289	6.15	66,914	24.93	係因 111 年度子公司獲利增加，致非控制權益餘額與少數股權淨利均較去年同期大幅增加。
營業收入	4,927,722	100.00	7,880,969	100.00	2,953,247	59.93	係因 111 年度隨新冠肺炎疫情緩解，各國陸續解封，市場需求大幅增加，歐美客戶積極拉貨，其製造/工業、博弈、零售、醫療及投票機等產品需求同步轉強，加上零組件缺料問題逐漸緩解下，帶動營收成長，營業成本及營業毛利亦隨之增加所致。
營業成本	3,769,363	76.49	5,997,445	76.10	2,228,082	59.11	
營業毛利	1,158,359	23.51	1,883,524	23.90	725,165	62.60	
管理費用	335,526	6.81	487,065	6.18	151,539	45.16	係因本期營收成長獲利增加，致薪資、獎金及員工與董事酬勞增加所致。
營業費用	900,732	14.10	1,111,148	18.28	210,416	23.36	係因 111 年度整體營運績良好，使薪資、獎金等用人費用增加所致。
營業淨利	257,627	5.23	772,376	9.80	514,749	199.80	係因 111 年度隨新冠肺炎疫情緩解，各國陸續解封，市場需求大幅增加，歐美客戶積極拉貨，其

會計項目	110 年度		111 年度		增減變動		說明
	金額	% (註 1)	金額	% (註 1)	金額	% (註 2)	
							製造/工業、博弈、零售、醫療及投票機等產品需求同步轉強，加上零組件缺料問題逐漸緩解下，帶動營收成長，營業毛利及營業淨利亦隨之增加所致。
外幣兌換(損)益	(6,524)	(0.13)	35,489	0.45	42,004	643.84	係因 111 年度美金兌新臺幣匯率逐步升值而產生外幣兌換利益所致。
稅前淨利	293,521	5.96	839,624	10.65	546,103	186.05	係因 111 年度隨新冠肺炎疫情緩解，各國陸續解封，市場需求大幅增加，歐美客戶積極拉貨，其製造/工業、博弈、零售、醫療及投票機等產品需求同步轉強，加上零組件缺料問題逐漸緩解下，帶動營收成長，營業毛利亦隨之增加，致稅前淨利、所得稅費用及本期淨利皆隨之增加。
所得稅費用	49,643	1.01	210,846	2.68	161,203	324.72	
本期淨利	243,878	4.95	628,778	7.98	384,900	157.82	
國外營運機構財務報表換算之兌換差額	(30,252)	(0.61)	104,435	1.33	134,687	445.22	係因各子公司之功能性貨幣包含美金、日幣及英鎊等，受各匯率變動影響，致 111 年度國外營運機構財務報表換算為表達貨幣新臺幣後產生兌換差額所致。
淨額歸屬於本公司業主	206,390	4.19	560,075	7.11	353,685	171.37	係因 111 年度隨新冠肺炎疫情緩解，各國陸續解封，市場需求大幅增加，歐美客戶積極拉貨，其製造/工業、博弈、零售、醫療及投票機等產品需求同步轉強，加上零組件缺料問題逐漸緩解下，帶動營收成長，營業毛利亦隨之增加，致稅前淨利及本期淨利皆隨之增加所致。
綜合損益總額歸屬於本公司業主	182,008	3.69	648,147	8.22	466,139	256.11	係因 111 年度淨利較 110 年度增加，加上國外營運機構財務報表換算為新臺幣後產生之兌換利益所致。

資料來源：經會計師查核簽證之財務報告

註 1：%指該項目於各相關報表之同型比率。

註 2：%指以前一年為 100%所計算出之變動比率。

2. 國際財務報導準則(個體)

單位：新台幣仟元

會計項目	110 年度		111 年度		增減變動		說明
	金額	% (註 1)	金額	% (註 1)	金額	% (註 2)	
現金及約當現金	183,249	4.93	416,505	9.48	233,256	127.29	係因 111 年度營收及獲利成長致現金流入增加。
應收帳款-關係人淨額	220,226	5.92	162,317	3.69	(57,909)	(26.30)	係因本期收回子公司 Avalue Technology Inc.(USA)及 BCM Technology Inc.之應收帳款所致。
存貨	1,069,920	28.76	1,235,327	28.11	165,407	15.46	係因應 111 年度營收成長增加備料，及因應原物料價格上漲及缺料提前備貨所致。
採用權益法投資	1,068,505	28.72	1,378,552	31.37	310,047	29.02	主要係 111 年度認列被投資公司葛美迪之投資利益所致。

會計項目	110 年度		111 年度		增減變動		說明
	金額	% (註 1)	金額	% (註 1)	金額	% (註 2)	
短期借款	580,000	15.59	730,000	16.61	150,000	25.86	係因本公司 111 年度因應營收成長增加備貨，故增加短期借款因應所致。
應付票據及帳款	407,513	10.95	311,733	7.09	(95,780)	(23.50)	主要係 111 年底進貨減少，致應付帳款餘額下滑。
其他應付款	125,631	3.38	187,665	4.27	62,034	49.38	係因 111 年度獲利增加致應付獎金及員工及董事酬勞所致。
其他流動負債	9,961	0.27	76,764	1.75	66,803	670.65	係因 111 年度營收增加，致預收客戶貨款增加。
未分配盈餘	361,079	9.71	695,721	15.83	334,642	92.68	係因 111 年度稅前淨利增加所致。
國外營運機構財務報表之兌換差額	(101,177)	(2.72)	(17,098)	(0.39)	84,079	(83.10)	係因各子公司之功能性貨幣包含美金、日幣及英鎊等，受各匯率變動影響，致 111 年度國外營運機構財務報表換算為表達貨幣新臺幣後產生兌換差額所致。
營業收入	2,474,021	100.00	3,468,539	100.00	994,518	40.20	係因 111 年度隨新冠肺炎疫情緩解，各國陸續解封，市場需求大幅增加，歐美客戶積極拉貨，其製造/工業、博弈、零售、醫療及投票機等產品需求同步轉強，加上零組件缺料問題逐漸緩解下，帶動營收成長，營業成本及營業毛利亦隨之增加。
營業成本	1,949,367	78.79	2,625,139	75.68	675,772	34.67	
營業毛利	524,654	21.21	843,400	24.32	318,746	60.75	
營業毛利淨額	521,534	21.08	842,217	24.28	320,683	61.49	
管理費用	131,379	5.31	200,684	5.79	69,305	52.75	係因本期營收成長獲利增加，致薪資、獎金及員工與董事酬勞增加所致。
營業費用	458,719	18.54	544,308	15.69	85,589	18.66	係因 111 年度整體營運績效良好，使薪資、獎金等用人費用增加所致。
營業淨利	62,815	2.54	297,909	8.59	235,094	374.26	係因 111 年度隨新冠肺炎疫情緩解，各國陸續解封，市場需求大幅增加，歐美客戶積極拉貨，其製造/工業、博弈、零售、醫療及投票機等產品需求同步轉強，加上零組件缺料問題逐漸緩解下，帶動營收成長，營業毛利及營業淨利亦隨之增加所致。
外幣兌換(損)益	(2,373)	(0.10)	41,819	1.21	44,192	(1,862.28)	係因 111 年度美金兌新台幣匯率逐步升值而產生外幣兌換利益所致。
採用權益法認列之關聯企業損益份額	122,080	4.93	285,354	8.23	163,274	133.74	係因各子公司獲利增加，因而認列採用權益法認列之關聯企業損益份額增加所致。
稅前淨利	212,262	8.58	642,415	18.52	430,153	202.65	係因 111 年度隨新冠肺炎疫情緩解，各國陸續解封，市場需求大幅增加，歐美客戶積極拉貨，其製造/工業、博弈、零售、醫療及投票機等產品需求同步轉強，加上零組件缺料問題逐漸緩解下，帶動營收成長，營業毛利亦隨之增加，致
所得稅費用	5,872	0.24	82,340	2.37	76,468	1,302.25	
本期淨利	206,390	8.34	560,075	16.15	353,685	171.37	

會計項目	年度	110 年度		111 年度		增減變動		說明
		金額	% (註 1)	金額	% (註 1)	金額	% (註 2)	
								稅前淨利、所得稅費用及本期淨利皆隨之增加。
國外營運機構財務報表換算之兌換差額		(26,213)	(1.06)	87,476	2.52	113,689	433.71	係因各子公司之功能性貨幣包含美金、日幣及英鎊等，受各匯率變動影響，致 111 年度國外營運機構財務報表換算為表達貨幣新臺幣後產生兌換差額所致。

資料來源：經會計師查核簽證之財務報告

註 1：%指該項目於各相關報表之同型比率。

註 2：%指以前一年為 100%所計算出之變動比率。

二、財務報告應記載事項

(一) 發行人申報募集發行有價證券時之最近二年度財務報告及會計師查核報告，並應加列最近一季依法公告申報之財務報告

1. 110 年度合併財務報告及會計師查核報告，請參閱附件三。

2. 111 年度合併財務報告及會計師查核報告，請參閱附件四。

3. 112 年第三季合併財務報告及會計師核閱報告，請參閱附件五。

(二) 最近二年度發行人經會計師查核簽證之年度個體財務報告

1. 110 年度個體財務報告及會計師查核報告：請參閱附件六。

2. 111 年度個體財務報告及會計師查核報告：請參閱附件七。

(三) 發行人申報募集發行有價證券後，截至公開說明書刊印日前，如有最近期經會計師查核簽證或核閱之財務報告及個體財務報告，應併予揭露：無。

三、財務概況其他重要事項

(一) 公司及其關係企業最近二年度及截至公開說明書刊印日止，如有發生財務週轉困難情事，應列明其對公司財務狀況之影響：無。

(二) 最近二年度及截至公開說明書刊印日止，有發生公司法第一百八十五條情事者，應揭露資訊：無。

(三) 期後事項：無。

(四) 其他：無。

四、財務狀況及經營結果檢討分析

(一) 財務狀況

最近二年度資產、負債及權益發生重大變動之主要原因及其影響，若影響重大者應說明未來因應計畫：

單位：新台幣仟元

項目	年度	111 年度	110 年度	差異	
				金額	%
流動資產		4,246,888	3,363,225	883,663	26.27
不動產、廠房及設備		795,913	792,894	3,019	0.38
無形資產		51,935	48,640	3,295	6.77
其他資產		360,905	347,797	13,108	3.77
資產總額		5,455,641	4,552,556	903,085	19.84
流動負債		2,165,162	1,806,309	358,853	19.87
非流動負債		117,260	138,700	(21,440)	(15.46)
負債總額		2,282,422	1,945,009	337,413	17.35
股本		712,682	705,252	7,430	1.05
資本公積		1,026,976	1,000,419	26,557	2.65
保留盈餘		1,116,905	736,213	380,692	51.71
其他權益		(17,098)	(101,177)	84,079	83.10
庫藏股票		(1,535)	(1,535)	-	-
非控制權益		335,289	268,375	66,914	24.93
權益總額		3,173,219	2,607,547	565,672	21.69

1. 增減比例變動分析說明：(增減變動比例達 20% 以上且變動金額達新台幣一千萬元之分析)

- (1) 流動資產增加：主要係 111 年度獲利來自營業活動之淨現金流入增加、營業收入增加及因應營收成長及市場缺料進行備貨，致現金及約當現金、應收款項及存貨增加。
- (2) 保留盈餘增加：主要係 111 年度獲利增加所致。
- (3) 其他權益增加：主要係 111 年度國外營運機構財務報表換算之兌換差額增加所致。
- (4) 非控制權益增加：主要係 111 年度子公司獲利增加所致。

2. 未來因應計畫：上述變動對本公司並無重大影響，故不適用。

(二) 財務績效

1. 財務績效比較分析

單位：新台幣仟元

項目	年度	111 年度	110 年度	增減金額	變動比例(%)
營業成本	5,997,445	3,769,363	2,228,082	59.11	
營業毛利	1,883,524	1,158,359	725,165	62.60	
營業費用	1,111,148	900,732	210,416	23.36	
營業利益	772,376	257,627	514,749	199.80	
營業外收入及支出	67,248	35,894	31,354	87.35	
稅前淨利	839,624	293,521	546,103	186.05	
所得稅費用	210,846	49,643	161,203	324.72	
本期淨利	628,778	243,878	384,900	157.82	

增減比例變動分析說明：(增減變動比例達 20% 以上且變動金額達新台幣一千萬元之分析)

- 1.營業收入、營業成本、營業毛利、營業利益、稅前淨利及本期淨利增加：主係因 111 年度新冠肺炎疫情緩解，歐美陸續解封，訂單需求增加，應用於工業自動化、網通、博奕及醫療等產品業績成長所致。
- 2.營業費用增加：主係因營收增加導致相關推銷費用、管理費用及研究發展費用同步上升。
- 3.營業外收入及支出增加：主係美金兌換新臺幣匯率升值而產生外幣兌換利益。
- 4.所得稅費用增加：主係因 111 年度稅前淨利增加所致。

2. 預期銷售數量及其依據，對公司未來財務業務之可能影響及因應計畫：本公司未編製財務預測，故不適用。

(三) 現金流量

1. 最近年度現金流量變動之分析說明

單位：新台幣仟元

項 目	111 年度	110 年度	增 (減) 比例 (%)
營業活動之淨現金流入(流出)	351,421	(410,407)	185.63
投資活動之淨現金流出	(69,187)	(27,110)	(155.21)
籌資活動之淨現金流入(流出)	(40,432)	245,966	(116.44)

增減比例變動分析說明：(增減變動比例達 20% 以上之分析)

- 1.營業活動之淨現金流入增加：主係因應 111 年度訂單需求增加致整體營收成長，稅前淨利大幅上升。
- 2.投資活動之淨現金流出減少：主係因 111 年度購置機器設備、辦公及其他設備增加所致。
- 3.籌資活動之淨現金流入減少：主係因 111 年度銀行借款較 110 年度減少所致。

2. 最近年度流動性不足之改善計畫：無此情形。

3. 未來一年(112 年度)現金流動性分析(個體)

單位：新台幣仟元

期初現金餘額 (1)	預計全年來自 營業活動淨現 金流入量(2)	預計全年非 營業活動現 金流出量(3)	預計現金剩餘 (不足)數額 (1)+(2)-(3)	預計現金不足額之補救措施	
				投資計畫	融資計畫
416,505	3,333,264	(10,098,541)	(6,348,772)	無	銀行借款及發行轉換公司債

1. 未來一年度現金流量變動情形分析：

- (1)營業活動淨現金流入：主係工業電腦相關產品需求持續成長相關訂單增加，使本期淨利增加產生之現金流入。
 - (2)非營業活動現金流出：主係支應購料及營業費用等營運所需支出及償還銀行借款，故產生淨現金流出。
2. 預計現金不足額之補救措施及流動性分析：本公司未來一年預估之現金流出主要係因應未來營運所需之支出，除以營運活動現金流入支應外，於現金餘額不足時將以銀行借款及發行轉換公司債因應。

- (四)最近年度重大資本支出對財務業務之影響：無。

(五)最近年度轉投資政策、其獲利或虧損之主要原因、改善計畫及未來一年投資計畫

- ①最近年度轉投資政策：依公司業務需要以長期持有為主。

②轉投資獲利或虧損之主要原因與改善計劃：

單位：新台幣仟元

轉投資公司	111 年度 認列投資 損益金額	獲利或虧損之 主要原因	改善 計劃	未來一年投資計畫
BCM Technology Inc.	197,255	營運狀況良好	無	無
Avalue Technology Inc. (USA)	29,307	營運狀況良好	無	無
昶亨科技股份有限公司	33,900	營運狀況良好	無	無
Avalue Technology Inc. (SAMOA)	(12,044)	因子公司營運尚未具規模，所認列投資損失	待轉投資公司積極開發新市場及新客戶後即可挹注投資獲利。	無
Avalue Japan Inc.	15,490	營運狀況良好	無	無
耀錦集團有限公司	43	營運狀況良好	無	無
瑞勤股份有限公司	11,395	營運狀況良好	無	無
Bytec Healthcare Limited	2,778	營運狀況良好	無	無
葛美迪影像科技股份有限公司	7,230	營運狀況良好	無	無
安勤計算機應用科技(上海)有限公司	(12,830)	營運尚未具規模	積極開發新市場及新客戶	無

(六)其他重要事項：無。

伍、特別記載事項

一、內部控制制度執行狀況

(一)最近三年度會計師提出之內部控制改進建議及內部稽核發現重大缺失之改善情形

1.會計師提出之內部控制改進建議

年度	會計師建議事項	目前改善情形
109	無重大缺失	—
110	無重大缺失	—
111	無重大缺失	—

2.內部稽核發現重大缺失之改善情形：無。

(二)內部控制聲明書：請參閱本公開說明書第 107 頁。

(三)委託會計師專案審查內部控制制度者，應列明其原因、會計師審查意見、公司改善措施及缺失事項改善情形：不適用。

二、委託經金融監督管理委員會核准或認可之信用評等機構進行評等者，應揭露該信用評等機構所出具之評等報告：不適用。

三、證券承銷商評估總結意見：請參閱本公開說明書第 108 頁。

四、律師法律意見書：請參閱本公開說明書第 109 頁。

五、由發行人填寫並經會計師複核之案件檢查表彙總意見：不適用。

六、前次募集與發行有價證券於申報生效(申請核准)時經金融監督管理委員會通知應自行改進事項之改進情形：無此情事。

七、本次募集與發行有價證券於申報生效時經金融監督管理委員會通知應補充揭露之事項：無。

八、公司初次上市、上櫃或前次及最近三年度申報(請)募集與發行有價證券時，於公開說明書中揭露之聲明書或承諾事項及其目前執行情形：

本公司於初次上櫃時之承諾事項及目前執行情形所列如下：

承諾事項	目前執行情形
1.承諾於「取得或處分資產處理程序」增訂「該公司不得放棄對 Avalue Technology Inc.(USA) (以下簡稱 Avalue USA)、Avalue Technology Inc.(Samoa) (以下簡稱 Avalue Samoa)、耀錦集團有限公司(以下簡稱 耀 錦)及 BCM Technology Inc.(USA)(以下簡稱 BCM)未來各年度之增資；Avalue Samoa 不得放棄對安勤計算機應用科技(上海)有限公司未來各年度之增資；未來若該公司因策略聯盟考量或其他經本中心同意者，而須放棄對上開公司之增資或處分上開公司，須經安勤科技股份有限公司董事會特別決議通過。」且該處理辦法爾後如有修訂，應輸入公開資訊觀測站重大訊息揭露，並函報本中心備查。	本公司已於「取得或處分資產處理程序」增訂左述條文並經 99 年 6 月 1 日董事會通過，並已於 100 年 6 月 9 日提報股東常會通過。

承諾事項	目前執行情形
2. 承諾未來 Avalue USA、Avalue Samoa、耀錦及 BCM 之財務報告若係由其他會計師查核簽證並由該公司據以認列投資損益或編製合併財務報表時，該公司之簽證會計師需對其財務報表出具不提及及其他會計師意見之查核報告。	截至目前無此情形，日後亦將依承諾執行。
3. 承諾於上櫃掛牌後，BCM 及 Avalue USA 每年應由專人確實執行內部稽核。	已訂定 112 年內部稽核計畫，日後亦將依承諾執行。

- 九、最近年度及截至公開說明書刊印日止，董事或監察人對董事會通過重要決議有不同意見且有紀錄或書面聲明者，其主要內容：無。
- 十、最近年度及截至公開說明書刊印日止，公司及其內部人員依法被處罰，或公司對其內部人員違反內部控制制度規定之處罰，其處罰結果可能對股東權益或證券價格有重大影響者，應列明其處罰內容、主要缺失與改善情形：無。
- 十一、證券承銷商、發行人及其董事、監察人、總經理、財務或會計主管以及與本次申報募集發行有價證券案件有關之經理人等人出具不得退還或收取承銷相關費用之聲明書：參閱本公開說明書附件八。
- 十二、發行人辦理現金增資或募集具股權性質之公司債，並採詢價圈購對外公開承銷之案件，證券承銷商及發行人等出具不得配售予關係人及內部人等對象之聲明書：不適用。
- 十三、發行人視所營事業性質，委請在技術、業務、財務等各方面具備專業知識及豐富經驗之專家，就發行人目前營運狀況及本次發行有價證券後之未來發展，進行比較分析並出具意見者，應揭露該等專家之評估意見：不適用。
- 十四、其他必要補充說明事項：本公司本次辦理發行國內第三次無擔保轉換公司債係採競價拍賣方式辦理承銷之案件，證券承銷商及發行人等出具不得受理競拍對象之聲明書，請參閱本公開說明書第 110-115 頁。
- 十五、上市上櫃公司應就公司治理運作情形應記載事項

(一)董事會運作情形

111 年度董事會共開會 8(A)次，董事出席情形如下：

職稱	姓名	實際出(列)席次數(B)	委託出席次數	實際出(列)席率(%) (B/A)	備註
董事長	劉琍綺	8	0	100.00	—
董事	張嘉哲	8	0	100.00	—
董事	仁寶電腦工業(股)公司 代表人：毛信功	8	0	100.00	—
董事	曾建中	8	0	100.00	—
董事	王威	6	1	75.00	—
董事	練良光	8	0	100.00	—
獨立董事	蕭國慶	8	0	100.00	—
獨立董事	劉俊麟	8	0	100.00	—
獨立董事	顧及然	8	0	100.00	—

其他應記載事項：

一、董事會之運作如有下列情形之一者，應敘明董事會日期、期別、議案內容、所有獨立董事意見及公司對獨立董事意見之處理：

(一)證券交易法第 14 條之 3 所列事項相關說明：本公司已設置審計委員會，故不適用證交法第

14 條之 3 所列事項。

(二)除前開事項外，其他經獨立董事反對或保留意見且有紀錄或書面聲明之董事會議決事項：無。

二、董事對利害關係議案迴避之執行情形，應敘明董事姓名、議案內容、應利益迴避原因以及參與表決情形：

- 1.本公司薪資報酬委員會審議之一一一年度經理人年度調薪案，張嘉哲董事及練良光董事因與自身利益有關迴避表決，其餘出席董事同意照案通過。
- 2.本公司薪資報酬委員會審議之一一一年度經理人特別績效獎金案，張嘉哲董事及練良光董事因與自身利益有關迴避表決，其餘出席董事同意照案通過。
- 3.本公司薪資報酬委員會審議之一一一年度經理人年終獎金案，張嘉哲董事及練良光董事因與自身利益有關迴避表決，其餘出席董事同意照案通過。

三、董事會自我(或同儕)評鑑之評估週期及期間、評估範圍、方式及評估內容等資訊，並填列董事會評鑑執行情形：

本公司於 109.12.17 經董事會決議通過「董事會績效評估辦法」。

評估週期	評估期間	評估範圍	評估方式	評估內容
每年執行一次	111/01/01 ~ 111/12/31	董事會、個別董事成員及各功能性委員會	董事會/功能性委員會自評及董事成員自評或其他適當方式	董事會績效評估包括下列五大面向： <ol style="list-style-type: none"> 1. 對公司營運之參與程度 2. 提升董事會決策品質 3. 董事會組成與結構 4. 董事之選任及持續進修 5. 內部控制 個別董事成員績效評估包括下列六大面向： <ol style="list-style-type: none"> 1. 公司目標與任務之掌握 2. 董事職責認知 3. 對公司營運之參與程度 4. 內部關係經營與溝通 5. 董事之專業及持續進修 6. 內部控制 各功能性委員會績效評估包括下列五大面向： <ol style="list-style-type: none"> 1. 對公司營運之參與程度 2. 功能性委員會職責認知 3. 提升功能性委員會決策品質 4. 功能性委員會組成及成員選任 5. 內部控制

四、當年度及最近年度加強董事會職能之目標（例如設立審計委員會、提昇資訊透明度等）與執行情形評估：

- 1.本公司於 100.11.18 設立薪資報酬委員會，109 年股東常會全面改選董事同時選任 3 席獨立董事，並由全體獨立董事擔任薪資報酬委員，以專業客觀之地位，就本公司董事及經理人之薪資報酬政策及制度予以評估，並向董事會提出建議，以協助董事會執行其職責。
- 2.本公司於 109.06.12 股東常會全面改選董事同時選任 3 席獨立董事，並設置審計委員會替代監察人。本公司依證券交易法第十四條之四規定設置審計委員會，並由全體獨立董事組成，審計委員會或審計委員會之成員負責執行公司法、證券交易法及其他法令規定監察人之職權。
- 3.為落實公司治理並提升本公司董事會功能，建立績效目標以加強董事會運作效率，本公司於 109.12.17 訂定董事會績效評估辦法以資遵循，並已於 112.3.29 董事會報告一一一年度董事會、個別董事成員及各功能性委員會績效評估結果。

本公司亦已制定「董事會議事規範」，將視公司治理之需求適時加強董事會必要之職能，並定期及不定期於公開資訊觀測站揭露董監事出席狀況及進修情形供投資大眾參考，俾使相關資訊即時與透明。

(二)審計委員會運作情形或監察人參與董事會運作情形

1.審計委員會運作情形

最近年度審計委員會開會 5 次(A)，獨立董事出席情形如下：

職稱	姓名	實際出席次數(B)	委託出席次數	實際出席率(%)(B/A)	備註
獨立董事	蕭國慶	5	0	100.00	—
獨立董事	劉俊麟	5	0	100.00	—
獨立董事	顧及然	5	0	100.00	—

其他應記載事項：

一、審計委員會之運作如有下列情形之一者，應敘明審計委員會召開日期、期別、議案內容、獨立董事反對意見、保留意見或重大建議項目內容、審計委員會決議結果以及公司對審計委員會意見之處理：

(一)證券交易法第 14 條之 5 所列事項

審計委員會 召開日期 (期別)	議案內容	獨立董事反對意見、保留意見或重大建議項目內容	審計委員會決議結果以及公司對審計委員會意見之處理
111.03.25 (第一屆第八次)	(1)通過本公司一一〇年度營業報告書。 (2)通過本公司一一〇年度個體財務報表及合併財務報表。 (3)通過本公司一一〇年度之盈餘分配案。 (4)通過修訂本公司「取得或處分資產處理程序」案。 (5)通過出具一一〇年度內部控制制度聲明書。 (6)通過自民國一一一年度第一季起更換本公司財務報告查核簽證會計師案。	無	審計委員會委員一致通過所有議案，並提報董事會核准通過。
111.05.12 (第一屆第九次)	(1)通過本公司一一一年第一季合併財務報表。	無	
111.08.11 (第一屆第十次)	(1)通過本公司一一一年第二季合併財務報表。 (2)通過本公司委任安侯建業聯合會計師事務所年度報酬。 (3)通過本公司簽證會計師獨立性評估案。	無	
111.11.10 (第一屆第十一次)	(1)通過本公司一一一年第三季合併財務報表。	無	

(二)除前開事項外，其他未經審計委員會通過，而經全體董事三分之二以上同意之議決事項：無。

二、獨立董事對利害關係議案迴避之執行情形，應敘明獨立董事姓名、議案內容、應利益迴避原因以及參與表決情形：無。

三、獨立董事與內部稽核主管及會計師之溝通情形（應包括公司財務、業務狀況進行溝通之重大事項、方式及結果等）：

(一)本公司內部稽核主管定期與獨立董事溝通稽核報告結果，並於每季定期性董事會會議中作內部稽核業務報告，溝通狀況良好。

(二)本公司會計師定期就財務報表核閱或查核結果向獨立董事溝通報告，與獨立董事溝通狀況良好。

四、本公司審計委員會之年度工作重點及運作情形：

(一)年度工作重點：

本公司審計委員會決議職權事項如下：

1. 依證交法第十四條之一規定訂定或修正內部控制制度。
2. 內部控制制度有效性之考核。

3. 依證交法第三十六條之一規定訂定或修正取得或處分資產、從事衍生性商品交易、資金貸與他人、為他人背書或提供保證之重大財務業務行為之處理程序。
4. 涉及董事自身利害關係之事項。
5. 重大之資產或衍生性商品交易。
6. 重大之資金貸與、背書或提供保證。
7. 募集、發行或私募具有股權性質之有價證券。
8. 簽證會計師之委任、解任或報酬。
9. 財務、會計或內部稽核主管之任免。
10. 由董事長、經理人及會計主管簽名或蓋章之年度財務報告及須經會計師查核簽證之第二季財務報告。
11. 營業報告書及盈餘分派或虧損撥補之議案。
12. 其他公司或主管機關規定之重大事項。

(二)當年度運作情形：

審計委員會 召開日期 (期別)	議案內容	獨立董事反對意見、保留意見或重大建議項目內容	審計委員會決議結果以及公司對審計委員會意見之處理
111.03.25 (第一屆第八次)	(1)通過本公司一一〇年度營業報告書。 (2)通過本公司一一〇年度個體財務報表及合併財務報表。 (3)通過本公司一一〇年度之盈餘分配案。 (4)通過修訂本公司「取得或處分資產處理程序」案。 (5)通過出具一一〇年度內部控制制度聲明書。 (6)通過自民國一一一年度第一季起更換本公司財務報告查核簽證會計師案。	無	審計委員會委員一致通過所有議案，並提報董事會核准通過。
111.05.12 (第一屆第九次)	(1)通過本公司一一一年第一季合併財務報表。	無	
111.08.11 (第一屆第十次)	(1)通過本公司一一一年第二季合併財務報表。 (2)通過本公司委任安侯建業聯合會計師事務所年度報酬。 (3)通過本公司簽證會計師獨立性評估案。	無	
111.11.10 (第一屆第十一次)	(1)通過本公司一一一年第三季合併財務報表。	無	
111.12.15 (第一屆第十二次)	(1)通過本公司一一二年度營運計畫(一一二年度財務預算)。 (2)通過本公司一一二年度稽核計劃。 (3)通過修訂本公司「內部重大資訊處理暨防範內線交易作業程序」案。 (4)通過訂定本公司員工認股權憑證換發普通股之增資基準日。 (5)通過銀行額度申請案。	無	

2. 監察人參與董事會運作情形：本公司於 109 年 6 月 12 日設置審計委員會，故不適用。

(三)公司治理運作情形及與上市上櫃公司治理實務守則差異情形及原因

評估項目	運作情形			與上市上櫃公司治理實務守則差異情形及原因
	是	否	摘要說明	
一、公司是否依據上市上櫃公司治理實務守則訂定並揭露公司治理實務守則？	✓		本公司已依「上市上櫃公司治理實務守則」中之規範訂定公司治理實務守則，並於公司網站公司治理專區揭露。	符合「上市上櫃公司治理實務守則」之規定
二、公司股權結構及股東權益 (一) 公司是否訂定內部作業程序處理股東建議、疑義、糾紛及訴訟事宜，並依程序實施？	✓		(一)本公司已設置發言人及代理人制度，於公司網站投資人專區揭露投資人聯繫信箱，且於公開資訊觀測站揭露發言人連絡電話做為處理股東建議、疑義、糾紛之管道，以確保股東權益。	符合「上市上櫃公司治理實務守則」之規定
(二) 公司是否掌握實際控制公司之主要股東及主要股東之最終控制者名單？	✓		(二)本公司日常股東作業委由專業之股務代理機構辦理，同時亦有專人負責定期揭露持有股份超過百分之十之股東有關質押、增加或減少公司股份，或發生其他可能引起股份變動之重要事項，隨時掌握實際主要股東名單，並與主要股東保持密切聯繫。	
(三) 公司是否建立、執行與關係企業間之風險控管及防火牆機制？	✓		(三)本公司與關係企業間之管理權責皆有明確劃分，企業往來依「集團企業、特定公司及關係人之財務業務作業辦法」相關規定執行，與關係企業間有業務往來者，均視為獨立第三人辦理，杜絕非常規交易情事。	
(四) 公司是否訂定內部規範，禁止公司內部人利用市場上未公開資訊買賣有價證券？	✓		(四)本公司已制定「內部重大資訊處理暨防範內線交易作業程序」禁止公司內部人利用市場上未公開資訊買賣有價證券。	
三、董事會之組成及職責 (一) 董事會是否擬訂多元化政策、具體管理目標及落實執行？	✓		(一)本公司董事會成員普遍具備執行職務所必須之知識、技能及素養，以發揮經營決策及領導督導之功能，並依法每年持續進修補強專業性。請參閱本公開說明書「董事會多元化及獨立性」。	符合「上市上櫃公司治理實務守則」之規定
(二) 公司除依法設置薪資報酬委員會及審計委員會外，是否自願設置其他各類功能性委員會？	✓		(二)本公司目前業已依法設置薪資報酬委員會及審計委員會，未來將視實際運作需要及法令規範設置其他各類功能性委員會。	
(三) 公司是否訂定董事會績效評估辦法及其評估方式，每年並定期進行績效評估，且將績效評估之結果提報董事會，並運用於個別董事薪資報酬及提名續任之參考？	✓		(三)本公司於109.12.17經董事會決議通過訂定「董事會績效評估辦法」，績效評估之範圍包括整體董事會、個別董事成員及功能性委員會。評估之方式包括董事會/功能性委員會自評及董事成員自評或其他適當方式。評估結果彙整提供董事會審視與檢討，並與年度董事薪酬給付適當連結。一一一年度董事	

評估項目	運作情形			與上市上櫃公司治理實務守則差異情形及原因
	是	否	摘要說明	
(四) 公司是否定期評估簽證會計師獨立性？	✓		會、個別董事成員及各功能性委員會績效之評估期間、範圍、方式及內容，請參閱本公開說明書「董事會運作情形」之其評估結果及持續強化之方向已於112.03.29董事會報告。本年度評估結果等級在4.9至5.0間，尚屬良好。 (四)本公司董事會至少每年一次評估簽證會計師之獨立性，評估標準係依據會計師法第47條及會計師職業道德規範第10號公報訂定「會計師獨立性及適任性評估表」，檢視其是否為本公司董事、監察人、股東或於本公司支薪，確認其非為本公司利害關係人，並提報董事會討論。已於111.8.11參酌審計會計師超然獨立聲明書，完成111年度會計師獨立性及適任性評估。	
四、上市上櫃公司是否配置適任及適當人數之公司治理人員，並指定公司治理主管，負責公司治理相關事務(包括但不限於提供董事、監察人執行業務所需資料、協助董事、監察人遵循法令、依法辦理董事會及股東會之會議相關事宜、製作董事會及股東會議事錄等)？	✓		本公司由會計部兼職負責公司治理相關事務，但尚未指派公司治理主管，兼職負責單位主要以協助董事配合法令遵循外，亦提供董事及各功能性委員會執行業務所需資料，除依法辦理董事會及股東會之會議相關事宜、製作董事會及股東會議事錄等外，並進行必要之各單位協調作業，以提供公司治理人員執行業務所需之資料。	符合「上市上櫃公司治理實務守則」之規定
五、公司是否建立與利害關係人(包括但不限於股東、員工、客戶及供應商等)溝通管道，及於公司網站設置利害關係人專區，並妥適回應利害關係人所關切之重要企業社會責任議題？	✓		本公司依不同狀況，責成包括總經理室、發言人及代理發言人與利害關係人溝通，並於公司網站上設有發言人及各相關業務單位之聯絡資訊，另設有利害關係人專區，以妥適回應利害關係人所關切之包括企業社會責任在內之相關議題。	符合「上市上櫃公司治理實務守則」之規定
六、公司是否委任專業股務代辦機構辦理股東會事務？	✓		本公司日常股東業務已委由專業之股務代理機構辦理。	符合「上市上櫃公司治理實務守則」之規定
七、資訊公開 (一) 公司是否架設網站，揭露財務業務及公司治理資訊？	✓		(一)本公司已架設公司網站，揭露各項財務業務及公司治理資訊。	符合「上市上櫃公司治理實務守則」之規定
(二) 公司是否採行其他資訊揭露之方式(如架設英文網站、指定專人負責公司資訊之蒐集及揭露、落實	✓		(二)本公司已指定專人負責公司資訊之蒐集及揭露工作，且依規定落實發言人制度，並將相關資訊公開於公司網站。	

評估項目	運作情形			與上市上櫃公司治理實務守則差異情形及原因																																						
	是	否	摘要說明																																							
發言人制度、法人說明會過程放置公司網站等)？ (三) 公司是否於會計年度終了後兩個月內公告並申報年度財務報告，及於規定期限前提早公告並申報第一、二、三季財務報告與各月份營運情形？		✓	(三)本公司依規定於期限內公告第一、二、三季及年度財務報告與各月份營運情形。																																							
八、公司是否有其他有助於瞭解公司治理運作情形之重要資訊(包括但不限於員工權益、僱員關懷、投資者關係、供應商關係、利害關係人之權利、董事及監察人進修之情形、風險管理政策及風險衡量標準之執行情形、客戶政策之執行情形、公司為董事及監察人購買責任保險之情形等)？	✓		<p>1.員工權益、僱員關懷之執行情形：請參閱本公開說明書「勞資關係」說明。</p> <p>2.投資者關係、供應商關係、利害關係人之權利：請參閱本公開說明書「推動永續發展執行情形」說明。</p> <p>3.111年度董事進修情形彙示如下：</p> <table border="1"> <thead> <tr> <th>參與進修人員</th> <th>進修單位</th> <th>課程名稱</th> <th>上課時數</th> </tr> </thead> <tbody> <tr> <td>張嘉哲、曾建中、劉俊麟、劉琍綺、練良光、蕭國慶、顧及然</td> <td>財團法人中華民國證券暨期貨市場發展基金會</td> <td>人工智慧的原理與應用</td> <td>3小時</td> </tr> <tr> <td>張嘉哲、曾建中、劉俊麟、劉琍綺、練良光、蕭國慶、顧及然、仁寶電腦工業(股)公司代表人毛信功</td> <td>財團法人中華民國證券暨期貨市場發展基金會</td> <td>電動車與智慧車的技術發展與商機模式</td> <td>3小時</td> </tr> <tr> <td>王威</td> <td>財團法人中華民國證券暨期貨市場發展基金會</td> <td>公司治理與證券法規</td> <td>3小時</td> </tr> <tr> <td>王威、仁寶電腦工業(股)公司代表人毛信功</td> <td>台灣董事學會</td> <td>領袖學院論壇 新現實下，重新啟動-看見數位新台灣</td> <td>3小時</td> </tr> </tbody> </table> <p>111年度經理人進修情形彙示如下：</p> <table border="1"> <thead> <tr> <th>參與進修人員</th> <th>進修單位</th> <th>課程名稱</th> <th>上課時數</th> </tr> </thead> <tbody> <tr> <td rowspan="2">張嘉哲總經理、練良光副總經理</td> <td rowspan="2">財團法人中華民國證券暨期貨市場發展基金會</td> <td>人工智慧的原理與應用</td> <td>3小時</td> </tr> <tr> <td>電動車與智慧車的技術發展與商機模式</td> <td>3小時</td> </tr> <tr> <td>沈玉謹協理、楊曉青會計經理</td> <td>財團法人中華民國會計研究發展基金會</td> <td>發行人證券商證券交易所會計主管持續進修班</td> <td>12小時</td> </tr> <tr> <td>游慧雯稽核經理</td> <td>社團法人中</td> <td>風險導向內</td> <td>6小時</td> </tr> </tbody> </table>	參與進修人員	進修單位	課程名稱	上課時數	張嘉哲、曾建中、劉俊麟、劉琍綺、練良光、蕭國慶、顧及然	財團法人中華民國證券暨期貨市場發展基金會	人工智慧的原理與應用	3小時	張嘉哲、曾建中、劉俊麟、劉琍綺、練良光、蕭國慶、顧及然、仁寶電腦工業(股)公司代表人毛信功	財團法人中華民國證券暨期貨市場發展基金會	電動車與智慧車的技術發展與商機模式	3小時	王威	財團法人中華民國證券暨期貨市場發展基金會	公司治理與證券法規	3小時	王威、仁寶電腦工業(股)公司代表人毛信功	台灣董事學會	領袖學院論壇 新現實下，重新啟動-看見數位新台灣	3小時	參與進修人員	進修單位	課程名稱	上課時數	張嘉哲總經理、練良光副總經理	財團法人中華民國證券暨期貨市場發展基金會	人工智慧的原理與應用	3小時	電動車與智慧車的技術發展與商機模式	3小時	沈玉謹協理、楊曉青會計經理	財團法人中華民國會計研究發展基金會	發行人證券商證券交易所會計主管持續進修班	12小時	游慧雯稽核經理	社團法人中	風險導向內	6小時	符合「上市上櫃公司治理實務守則」之規定
參與進修人員	進修單位	課程名稱	上課時數																																							
張嘉哲、曾建中、劉俊麟、劉琍綺、練良光、蕭國慶、顧及然	財團法人中華民國證券暨期貨市場發展基金會	人工智慧的原理與應用	3小時																																							
張嘉哲、曾建中、劉俊麟、劉琍綺、練良光、蕭國慶、顧及然、仁寶電腦工業(股)公司代表人毛信功	財團法人中華民國證券暨期貨市場發展基金會	電動車與智慧車的技術發展與商機模式	3小時																																							
王威	財團法人中華民國證券暨期貨市場發展基金會	公司治理與證券法規	3小時																																							
王威、仁寶電腦工業(股)公司代表人毛信功	台灣董事學會	領袖學院論壇 新現實下，重新啟動-看見數位新台灣	3小時																																							
參與進修人員	進修單位	課程名稱	上課時數																																							
張嘉哲總經理、練良光副總經理	財團法人中華民國證券暨期貨市場發展基金會	人工智慧的原理與應用	3小時																																							
		電動車與智慧車的技術發展與商機模式	3小時																																							
沈玉謹協理、楊曉青會計經理	財團法人中華民國會計研究發展基金會	發行人證券商證券交易所會計主管持續進修班	12小時																																							
游慧雯稽核經理	社團法人中	風險導向內	6小時																																							

評估項目	運作情形			與上市上櫃公司治理實務守則差異情形及原因						
	是	否	摘要說明							
			<table border="1"> <tr> <td>華國內部稽核協會</td> <td>部稽核方法與實務</td> <td></td> </tr> <tr> <td>電腦稽核協會</td> <td>以稽核角度看資安鑑識及危機管理</td> <td>6小時</td> </tr> </table> <p>4.風險管理政策及風險衡量標準之執行情形：請參閱本公開說明書「風險事項」說明。</p> <p>5.客戶政策之執行情形：本公司與客戶維持良好關係。</p> <p>6.本公司已為董事購買責任保險。</p>	華國內部稽核協會	部稽核方法與實務		電腦稽核協會	以稽核角度看資安鑑識及危機管理	6小時	
華國內部稽核協會	部稽核方法與實務									
電腦稽核協會	以稽核角度看資安鑑識及危機管理	6小時								

- 九、請就臺灣證券交易所股份有限公司公司治理中心最近年度發布之公司治理評鑑結果說明已改善情形，及就尚未改善者提出優先加強事項與措施：
- 為便利股東行使選舉權以落實股東行動主義並提升公司治理，本公司已於 109 年 6 月 12 日完成章程修訂，設董事七至十人，其中獨立董事至少三人，任期三年，董事選舉採候選人提名制度，有董事選舉案時，將已於公開資訊觀測站詳實揭露提名審查標準及作業流程。
 - 有關董事績效評估與薪資報酬之連結，本公司已揭露給付董事酬金之政策訂於本公司章程內，並由股東會同意通過，規定本公司董事之報酬授權董事會依董事對本公司營運參與之程度及貢獻之價值暨同業通常水準支給議定。本公司年度如有獲利，應提撥不高於百分之二為董事酬勞。為落實公司治理並提升本公司董事會功能，建立績效目標以加強董事會運作效率，本公司並已於 109.12.17 經董事會決議通過訂定「董事會績效評估辦法」，績效評估之範圍包括整體董事會、個別董事成員及功能性委員會。評估之方式包括董事會/功能性委員會自評及董事成員自評或其他適當方式。評估結果彙整提供董事會審視與檢討，並與年度董事薪酬給付適當連結。一一一年度董事會績效評估結果已於 112.3.29 董事會報告。
 - 本公司並已揭露其他有助於瞭解推動永續發展執行情形之重要資訊如下：
 - 社區參與、社會貢獻、社會服務、社會公益：
 - 持續提供大學等教育機構建教合作機會及參與產業公會、配合在地社區辦理捐血、消防演練示範、年節慰問及贊助弱勢家庭等活動。
 - 體認政府預算有限，不定期捐贈消防救災用裝備器材予新北市政府消防局員山分隊。
 - 長期與社團法人中華民國共享關懷協會合作，分別在新北、花蓮、台東捐贈愛心物資予偏鄉育幼院及弱勢孩童。
 - 長期與社團法人世界和平會合作，支持「搶救受飢兒」計劃，捐助愛心慈善公演及弱勢兒童餐費。
 - 利害關係人之權利：本公司依據主管機關規定，定期公布公司營運、財務等相關資訊，在重大政策方面必須透過董事會決議，作為公司政策實施依據。
 - 配合政府法規與推動計畫：為每位員工投保勞健保、團保、提撥退休金、健康檢查；依法晉用身心障礙人員，確保身心障礙人員的就業權。
 - 本公司於 109.06.12 股東常會全面改選董事同時選任 3 席獨立董事，並設置審計委員會替代監察人。本公司依證券交易法第十四條之四規定設置審計委員會，並由全體獨立董事組成，審計委員會或審計委員會之成員負責執行公司法、證券交易法及其他法令規定監察人之職權。

(四)公司薪酬委員會之組成、職責及運作情形：

1.薪資報酬委員會成員資料

112年4月30日

身份別	條件		專業資格與經驗	獨立性情形	兼任其他公開發行公司薪資報酬委員會成員家數	備註
	姓名					
獨立董事	劉俊麟	本公司薪酬委員會由全體三位獨立董事組成，委員之專業資格與經驗請參閱本公開說明書董事資料之說明。	所有薪資報酬委員會成員均符合下述情形： 1. 符合證券交易法第14條之6暨「公開發行公司薪資報酬委員會設置及行使職權辦法」(註)相關規定 2. 本人(或利用他人名義)、配偶及未成年子女無持有公司股份 3. 最近2年無提供本公司或其關係企業商務、法務、財務、會計等服務所取得之報酬金額	0	-	
獨立董事	顧及然			0	-	
獨立董事	蕭國慶			1	-	

註：選任前二年及任職期間無下列情事之一：

- (1)公司或其關係企業之受僱人。
- (2)公司或其關係企業之董事、監察人。
- (3)本人及其配偶、未成年子女或以他人名義持有公司已發行股份總數1%以上或持股前十名之自然人股東。
- (4)(1)所列之經理人或(2)、(3)所列人員之配偶、二親等以內親屬或三親等以內直系血親親屬。
- (5)直接持有公司已發行股份總數5%以上、持股前五名或依公司法第27條指派代表人擔任公司董事之法人股東之董事、監察人或受僱人。
- (6)與公司之董事席次或有表決權之股份超過半數係由同一人控制之他公司董事、監察人或受僱人。
- (7)與公司之董事長、總經理或相當職務者互為同一人或配偶之他公司或機構之董事(理事)、監察人(監事)或受僱人。
- (8)與公司有財務或業務往來之特定公司或機構之董事(理事)、監察人(監事)、經理人或持股5%以上股東。
- (9)為公司或關係企業提供審計或最近二年取得報酬累計金額逾新台幣五十萬元之商務、法務、財務、會計等相關服務之專業人士、獨資、合夥、公司或機構之企業主、合夥人、董事(理事)、監察人(監事)、經理人及其配偶。但擔任本公司薪酬委員會成員者，不在此限。

2.薪資報酬委員會運作情形資訊

(1)本公司之薪資報酬委員會委員計3人。

(2)本屆委員任期：109年6月12日至112年6月11日，最近年度薪資報酬委員會開會3次(A)，委員資格及出席情形如下：

職稱	姓名	實際出席次數(B)	委託出席次數	實際出席率(%) (B/A)	備註
召集人	劉俊麟	3	0	100.00	—
委員	顧及然	3	0	100.00	—
委員	蕭國慶	3	0	100.00	—

薪資報酬委員會	議案內容及後續處理	決議結果	公司對薪資報酬委員會意見之處理
一一一年第一次 111.03.25	(1)審議本公司一一〇年度董事酬勞及員工酬勞分配案。 (2)審議本公司一一一年度經理人年度調薪案。	委員會全體成員同意通過	提董事會由全體出席董事同意通過
一一一年第二次 111.07.14	(1)審議本公司一一一年經理人特別績效獎金案。	委員會全體成員同意通過	提董事會由全體出席董事同意通過
一一一年第三次 111.12.15	(1)審議本公司一一一年度經理人年終獎金案。	委員會全體成員同意通過	提董事會由全體出席董事同意通過

其他應記載事項：

- 一、董事會如不採納或修正薪資報酬委員會之建議，應敘明董事會日期、期別、議案內容、董事會決議結果以及公司對薪資報酬委員會意見之處理(如董事會通過之薪資報酬優於薪資報酬委員會之建議，應敘明其差異情形及原因)：無。
- 二、薪資報酬委員會之議決事項，如成員有反對或保留意見且有紀錄或書面聲明者，應敘明薪資報酬委員會日期、期別、議案內容、所有成員意見及對成員意見之處理：無此情形。
- 三、本公司薪資報酬委員會職權如下：
 - 1.定期檢討本章程並提出修正建議。
 - 2.訂定並定期檢討本公司董事及經理人年度及長期之績效目標與薪資報酬之政策、制度、標準與結構。
 - 3.定期評估本公司董事及經理人之績效目標達成情形，並訂定其個別薪資報酬之內容及數額。

(五)提名委員會成員資料及運作情形資訊：不適用。

(六)推動永續發展執行情形及與上市上櫃公司永續發展實務守則差異情形及原因

推動項目	執行情形		與上市上櫃公司永續發展實務守則差異情形及原因
	是	否	
一、公司是否建立推動永續發展之治理架構，且設置推動永續發展專(兼)職單位，並由董事會授權高階管理階層處理，及董事會督導情形？	✓		<p>本公司以永續發展為目標，預計將設置「永續發展委員會」，由董事長擔任委員會主席，董事會、總經理、財務部、管理部、稽核室擔任委員，與公司內各專業領域的中高階主管一起檢視公司核心營運能力及相關的永續議題，訂定中長期永續發展計劃及目標。</p> <p>「永續發展委員會」區分為企業永續、公司治理、環境永續、社會責任、員工關懷六大團隊，擔任整合及溝通的角色、擬定永續發展相關方案，並將其推動落實於公司營運各環節中。由管理部兼任編輯小組，將各團隊前一年度執行永續發展相關情形彙整成「安勤科技永續報告書」，不定期向董事長報告，同時規劃未來董事會督導方針：</p> <ol style="list-style-type: none"> 1.「永續發展委員會」主席至少一年一次向董事會報告執行成果及未來的工作計劃。 2.公司董事會每年至少一次聽取經營團隊的報告(包含ESG報告)，經營階層必須對董事會提擬公司策略，董事會必須評判這些策略成功的可能性，也必須經常檢視策略的進展，並且在需要時敦促經營團隊進行調整。
二、公司是否依重大性原則，進行與公司營運相關之環境、社會及	✓		<p>1.本公司管理階層對環保、社會貢獻、安全衛生及其他社會責任活動不定期宣導舉</p> <p>符合上市上櫃公司永續發展</p>

推動項目	執行情形		與上市上櫃公司永續發展實務守則差異情形及原因	
	是	否		摘要說明
公司治理議題之風險評估，並訂定相關風險管理政策或策略？			<p>辦，鼓勵員工參與。</p> <p>2.本公司已通過ISO45001職業衛生安全管理系統(有效期限:2021/5/16-2024/5/16)，致力於使組織實現預防傷害和疾病、提升職業衛生安全績效，以減少對環境衝擊及風險危害，落實環境管理制度，並通過ISO14001環境管理系統(有效期限:2021/5/16-2024/5/16)，展現提升組織卓越環境績效的符合性，達成環境、社會及經濟之均衡，以使達到企業永續經營的目標、展現企業的社會責任。</p> <p>3.因應ISO規範，訂定相關程序，進行與公司營運相關之環境、安全等部分議題之風險評估，制定公司環境與利益相關者需求作業程序。</p>	實務守則規定。
<p>三、環境議題</p> <p>(一) 公司是否依其產業特性建立合適之環境管理制度？</p> <p>(二) 公司是否致力於提升能源使用效率及使用對環境負荷衝擊低之再生物料？</p>	<p>✓</p> <p>✓</p>		<p>(一)為善盡公司環境保護之職責，本公司依據國際標準要求，建立ISO 14001：2015環境管理系統制度，並於2021年完成重新換證(有效期限：2021/5/16-2024/5/16)。</p> <p>公司內部每季定期舉辦5S環境清潔活動，以建立舒適安全之工作環境；依照相關環保法令，按時申報相關廢棄物儲存狀況，並按時與審查合格之清運與處理公司配合執行廢棄物之處理及檢討環境宗旨或目標之進展。</p> <p>(二)近年來，氣候變遷、產品中環境關聯之有害物質等項目，成為了企業社會責任中的重要議題。公司亦將上述項目列為綠色供應鏈管理重點，以環境關聯物質的管理為例，各項環保政策(如RoHS 2.0)等，公司皆訂定於內部管理程序中，並透過供應鏈綠色資訊管理平台進行風險控管，公司各項產品材料的選用，除100%全數符合RoHS 2.0綠色環保規範外，亦符合下列環保規範。</p> <p>●符合歐盟2011/65/EU用於電子電器產品之危害物質限用指令(RoHS Directive)所規定的環境管理物質。</p>	符合上市上櫃公司永續發展實務守則規定。

推動項目	執行情形		與上市上櫃公司永續發展實務守則差異情形及原因
	是	否	
<p>(三) 公司是否評估氣候變遷對企業現在及未來的潛在風險與機會，並採取相關之因應措施？</p> <p>(四) 公司是否統計過去兩年溫室氣體排放量、用水量及廢棄物總重量，並制定溫室氣體減量、減少用水或其他廢棄物管理之政策？</p>	<p>✓</p> <p>✓</p>	<p>否</p>	<p>●符合歐盟危險物質指令(76/769/EEC)、006/122/EC指令，嚴格限制全氟辛烷磺酸(PFOS)的銷售與使用。</p> <p>●符合歐盟化學品政策REACH法規(1907/2006/EC)指令中高關注物質(SVHC)清單上之任一物質。</p> <p>(三)本公司目前尚未針對氣候變遷對企業現在及未來的潛在風險與機會進行評估，並採取氣候相關議題之因應措施，未來將會逐步改善。</p> <p>(四)本公司自2022年起參照ISO 14064-1:2018溫室氣體盤查系統，統計2021年母公司之溫室氣體排放量、用水量及廢棄物總重量等，預計於2023年完成2022年之統計、ISO 14064-1:2018溫室氣體盤查系統的導入及第三方查驗。並將於完成第三方查驗之後開始制定溫室氣體減量、減少用水或其他廢棄物管理的目標。同時公司根據用電需求有適度調整電力以期達到節能減碳之目的；辦公室節能執行措施如下：</p> <ol style="list-style-type: none"> 1.逐步汰換老舊設備及辦公室之照明設備，以期達到節能目的。 2.持續推動數位化系統，減少紙張使用量，並多加利用再生紙。 3.執行廚餘、鐵鋁、廢紙與保特瓶等回收，並配合管委會大樓廢棄物的處理與分類。
<p>四、社會議題</p> <p>(一) 公司是否依照相關法規及國際人權公約，制定相關之管理政策與程序？</p> <p>(二) 公司是否訂定及實施合理員工福利措施(包括薪酬、休假及其他福利等)，並將經營績效或成果適當反映於員工薪酬？</p>	<p>✓</p> <p>✓</p>	<p>否</p>	<p>(一)公司遵循勞動基準法等相關勞動法規，編制工作守則，響應尊重國際基本勞動人權原則，聘僱國際化人才，並積極落實尊重兩性平權、擁抱多元共融等原則。</p> <p>(二)公司遵循勞基法之規定，制定有薪資管理辦法、績效考核辦法以及公司守則，並成立職工福利委員會等，依經營績效或成果反映於員工的薪酬中。</p> <p>本公司章程第十九條規定，本公司年度如有獲利，應提撥百分之一至百分</p> <p>符合上市上櫃公司永續發展實務守則規定。</p>

推動項目	執行情形			與上市上櫃公司永續發展實務守則差異情形及原因
	是	否	摘要說明	
<p>(三) 公司是否提供員工安全與健康之工作環境，並對員工定期實施安全與健康教育？</p> <p>(四) 公司是否為員工建立有效之職涯能力發展培訓計畫？</p> <p>(五) 針對產品與服務之顧客健康與安全、客戶隱私、行銷及標示等議題，公司是否遵循相關法規及國際準則，並制定相關保護消費者或客戶權益政策及申訴程序？</p> <p>(六) 公司是否訂定供應商管理政策，要求供應商在環保、職業安全衛生或勞動人權等議題遵循相關規範，及其實施情形？</p>	<p>✓</p> <p>✓</p> <p>✓</p> <p>✓</p>		<p>之二十為員工酬勞。</p> <p>本公司治理與營運管理方針，針對營運成果的達成，從部門工作目標與個人績效，評核同仁當年度工作表現進行績效考核，考核內容分為公司、部門及個人量化目標及個人職能行為指標，將考核充分與公司治理、整體營運與永續發展結合(如品質、職安、環保指標)。</p> <p>(三)公司照顧員工安全為原則，提供公共意外責任險，並遵循勞工健康保護規則，優於法規每年定期舉辦員工健康檢查，並特約臨場醫師及聘僱從事勞工健康服務護理人員辦理健康檢查結果異常者之追蹤管理及健康指導。</p> <p>(四)每年有針對員工職能需要辦理內外培育訓練。</p> <p>(五)本公司對產品與服務之顧客健康與安全、客戶隱私、行銷及標示，皆遵循相關法規及國際準則，並制定相關保護消費者或客戶權益政策及申訴程序。</p> <p>(六)本公司依據『供應商/協力廠商環境管理調查表』進行供應商評比，納入公司合格供應商基本條件，要求供應商在環保、職業安全衛生等議題遵循相關規範。</p>	
<p>五、公司是否參考國際通用之報告書編製準則或指引，編製永續報告書等揭露公司非財務資訊之報告書？前揭報告書是否取得第三方驗證單位之確信或保證意見？</p>		<p>✓</p>	<p>公司目前尚未編製，未來將考慮國際趨勢與市場變化而做適時編製。</p>	<p>本公司尚未訂定永續發展實務守則，惟公司仍遵守法令及章程規定，暨其與證券交易所或櫃檯買賣中心之相關規範以期落實永續發展之目標。</p>
<p>六、公司如依據「上市上櫃公司永續發展實務守則」定有本身之永續發展守則者，請敘明其運作與所訂守則之差異情形：</p>				

推動項目	執行情形			與上市上櫃公司永續發展實務守則差異情形及原因
	是	否	摘要說明	
			<p>公司尚未訂定永續發展實務守則，惟公司仍遵守法令及章程規定，暨其與證券交易所或櫃檯買賣中心之相關規範，並考量國內外企業社會責任之發展趨勢、公司本身及集團企業整體營運活動，推動各項企業社會活動，以落實達成良好道德標準、尊重勞動人權與環境永續的目標。</p> <p>在推動公司治理方面，除了符合主管機關對於公司治理之各項基本要求之外，本公司另訂定有「董事及經理人道德行為準則」、「公司誠信經營守則暨行為指南」等，提供全體員工於日常業務及營運之依循，藉由制度保障公司永續經營之治理方針；本公司亦持續推動社會責任各面向之運行及完善，諸如人權、員工權益、兩性平等、環保、利害關係人及投資者關係之權利等，並定期於公司網站更新執行社會責任相關資訊。</p>	
			<p>七、其他有助於瞭解推動永續發展執行情形之重要資訊：</p> <p>(一)社區參與、社會貢獻、社會服務、社會公益：</p> <ol style="list-style-type: none"> 1.持續提供大學等教育機構建教合作機會及參與產業公會、配合在地社區辦理捐血、消防演練示範、年節慰問及贊助弱勢家庭等活動。 2.體認政府預算有限，不定期捐贈消防救災用裝備器材予新北市政府消防局員山分隊。 3.長期與社團法人中華民國共享關懷協會合作，分別在新北、花蓮、台東捐贈愛心物資予偏鄉育幼院及弱勢孩童。 4.長期與社團法人世界和平會合作，支持「搶救受飢兒」計劃，捐助愛心慈善公演及弱勢兒童餐費。 <p>(二)利害關係人之權利：本公司依據主管機關規定，定期公布公司營運、財務等相關資訊，在重大政策方面必須透過董事會決議，作為公司政策實施依據。</p> <p>(三)配合政府法規與推動計畫：為每位員工投保勞健保、團保、提撥退休金、健康檢查；依法晉用身心障礙人員，確保身心障礙人員的就業權。</p>	

(七)履行誠信經營情形及與上市上櫃公司誠信經營守則差異情形及原因

評估項目	運作情形		與上市上櫃公司誠信經營守則差異情形及原因
	是	否	
<p>一、訂定誠信經營政策及方案</p> <p>(一) 公司是否制定經董事會通過之誠信經營政策，並於規章及對外文件中明示誠信經營之政策、作法，以及董事會與高階管理階層積極落實經營政策之承諾？</p> <p>(二) 公司是否建立不誠信行為風險之評估機制，定期分析及評估營業範圍內具較高不誠信行為風險之營業活動，並據以訂定防範不誠信行為方案，且至少涵蓋「上市上櫃公司誠信經營守則」第七條第二項各款行為之防範措施？</p> <p>(三) 公司是否於對防範不誠信行為方案內明定作業程序、行為指南、違規之懲戒及申訴制度，且落實執行，並定期檢討修正前揭方案？</p>	<p>✓</p> <p>✓</p> <p>✓</p>	<p>(一)本公司已訂立「董事及經理人道德行為準則」、「公司誠信經營守則暨行為指南」並刊載於公司網站，其規範本公司之董事、經理人、受僱人、受任人或具有實質控制能力者，秉持誠信原則，積極落實誠信經營之理念。</p> <p>(二)本公司訂立「公司誠信經營守則暨行為指南」涵蓋「上市上櫃公司誠信經營守則」第七條第二項所列營業範圍內具較高不誠信行為風險之營業活動之防範措施。</p> <p>(三)本公司「公司誠信經營守則暨行為指南」明確訂定防範不誠信行為之相關作業程序，並訂有「檢舉非法與不道德或不誠信行為案件處理準則」，以為落實執行之依據。</p>	<p>符合上市上櫃公司誠信經營守則規定。</p>
<p>二、落實誠信經營</p> <p>(一) 公司是否評估往來對象之誠信紀錄，並於其與往來交易對象簽訂之契約中明定誠信行為條款？</p> <p>(二) 公司是否設置隸屬董事會之推動企業誠信經營專責單位，並定期(至少一年一次)向董事會報告其誠信經營政策與防範不誠信行為方案及監督執行情形？</p> <p>(三) 公司是否制定防止利益衝突政策、提供適當陳述管道，並落實執行？</p>	<p>✓</p> <p>✓</p> <p>✓</p>	<p>(一)本公司期盼並協助往來對象認同與共同遵守誠信經營行為，目前視情況與往來交易對象簽訂契約中述明誠信行為條款，如交易過程發現不誠信行為，得終止交易或解除契約。</p> <p>(二)本公司稽核室為兼職負責推動企業誠信經營單位，每年一次向董事會報告相關運作情形，並在董事會的監督之下，確保本公司各項作業符合法令要求且符合誠信經營守則之規範。</p> <p>(三)本公司「董事及經理人道德行為準則」、「公司誠信經營守則暨行為指南」訂立防止利益衝突相關條款。若有相關疑慮，公司內部人可親自或委由主管進行意見反應，外部人可透過書面、電子信箱或公司各公開連絡資訊等管道進行。</p>	<p>符合上市上櫃公司誠信經營守則規定。</p>

評估項目	運作情形			與上市上櫃公司誠信經營守則差異情形及原因
	是	否	摘要說明	
(四) 公司是否為落實誠信經營已建立有效的會計制度、內部控制制度，並由內部稽核單位依不誠信行為風險之評估結果，擬訂相關稽核計畫，並據以查核防範不誠信行為方案之遵循情形，或委託會計師執行查核？	✓		(四) 本公司已建立有效會計制度及內部控制制度，落實誠信經營。各單位主管擔任確保第一線作業符合之防線，另有稽核人員進行稽核，外部由安侯建業聯合會計師事務所定期執行財務報告查核簽證與內控制度查核，藉此協助董事會及管理階層對於營運效果及效率、財務報導的可靠性及相關法令遵循等目標的達成，提供合理適當的確保。	
(五) 公司是否定期舉辦誠信經營之內、外部之教育訓練？	✓		(五) 本公司相關程序書已刊載於公司官網之公司治理專區、以及內部網站portal管理辦法文件專區，所有同仁皆可完整取得相關作業程序書電子檔。新人報到時管理部會依狀況提供書面版或電子版文件給新人閱讀，每次教育訓練講義內容亦明確註明程序書存放之內外途徑，落實執行對所有同仁相關資訊之公開透明。 教育訓練部份則是已納入管理部辦理之新人教育訓練課程內容，再搭配透過其他公開會議場合、線上或E-mail教育訓練模式等管道加入宣導，並由管理部登載於同仁教育訓練記錄中，以使所有同仁知悉並了解公司誠信經營的精神和原則。	
三、公司檢舉制度之運作情形				
(一) 公司是否訂定具體檢舉及獎勵制度，並建立便利檢舉管道，及針對被檢舉對象指派適當之受理專責人員？	✓		(一) 本公司訂立「檢舉非法與不道德或不誠信行為案件處理準則」，並刊載於公司網站。不論內部同仁或外部客戶、供應商等，皆可透過各種舉報管道反映意見及檢舉不誠信行為。	符合上市上櫃公司誠信經營守則規定。
(二) 公司是否訂定受理檢舉事項之調查標準作業程序、調查完成後應採取之後續措施及相關保密機制？	✓		(二) 本公司訂立「檢舉非法與不道德或不誠信行為案件處理準則」，明訂受理檢舉事項調查標準作業程序，及調查完成後應採取之措施及相關保密原則。	

評估項目	運作情形		與上市上櫃公司誠信經營守則差異情形及原因
	是	否	
(三) 公司是否採取保護檢舉人不因檢舉而遭受不當處置之措施？	✓		(三)承上，本公司對於舉報人之身份及內容會給予保密及保護，機動性審慎選擇合適之參與案件調查人員，以避免舉報人遭受不公平對待或威脅。
四、加強資訊揭露 公司是否於其網站及公開資訊觀測站，揭露其所定誠信經營守則內容及推動成效？	✓		相關程序準則公告於本公司企業網站「關於我們About Us」項下「公司治理Corporate Governance」及公開資訊觀測站。 符合上市上櫃公司誠信經營守則規定。
五、公司如依據「上市上櫃公司誠信經營守則」定有本身之誠信經營守則者，請敘明其運作與所定守則之差異情形： 本公司訂有「董事及經理人道德行為準則」、「公司誠信經營守則暨行為指南」，本公司董事會、經理人及所有同仁均需遵守守則及相關辦法之規定。此外，亦恪守公司法、證券交易法、商業會計法及上市上櫃相關規章或其他商業行為有關法令，以為公司落實誠信負責經營之基本原則，且於內部管理及外部商業活動中確實執行。			
六、其他有助於瞭解公司誠信經營運作情形之重要資訊：(如公司檢討修正其訂定之誠信經營守則等情形)：無。			

(八)公司如有訂定公司治理守則及相關規章者，應揭露其查詢方式：本公司已建置能確保股東對公司重大事項享有充分知悉、參與及決定等權利之公司治理制度「公司治理實務守則」，並完整彙集置於公司網站「公司治理專區」中以便於查詢。

(九)最近年度及截至公開說明書刊印日止，公司董事長、總經理、會計主管、財務主管、內部稽核主管、公司治理主管及研發主管等辭職解任情形之彙總：

職稱	姓名	到任日期	解任日期	解職或解任原因
財務主管	沈玉謹	102.09.01	112.09.01	辭職

(十)其他足以增進對公司治理運作情形瞭解之重要資訊，得一併揭露：

本公司訂有「內部重大資訊處理暨防範內線交易作業程序」，並將此制度告知所有員工、經理人和董事，避免其違反暨發生內線交易。

陸、重要決議

一、重要決議：

(一)與本次發行有關之決議文：請參閱本公開說明書第 116-118 頁。


安勤科技股份有限公司
內部控制制度聲明書

日期：民國一一二年三月二十九日

本公司民國一一一年度之內部控制制度，依據自行評估的結果，謹聲明如下：

- 一、本公司確知建立、實施和維護內部控制制度係本公司董事會及經理人之責任，本公司業已建立此一制度。其目的係在對營運之效果及效率(含獲利、績效及保障資產安全等)、報導具可靠性、及時性、透明性及符合相關規範暨相關法令規章之遵循等目標的達成，提供合理的確保。
- 二、內部控制制度有其先天限制，不論設計如何完善，有效之內部控制制度亦僅能對上述三項目標之達成提供合理的確保；而且，由於環境、情況之改變，內部控制制度之有效性可能隨之改變。惟本公司之內部控制制度設有自我監督之機制，缺失一經辨認，本公司即採取更正之行動。
- 三、本公司係依據「公開發行公司建立內部控制制度處理準則」(以下簡稱「處理準則」)規定之內部控制制度有效性之判斷項目，判斷內部控制制度之設計及執行是否有效。該「處理準則」所採用之內部控制制度判斷項目，係為依管理控制之過程，將內部控制制度劃分為五個組成要素：1.控制環境，2.風險評估，3.控制作業，4.資訊與溝通，及5.監督作業。每個組成要素又包括若干項目。前述項目請參見「處理準則」之規定。
- 四、本公司業已採用上述內部控制制度判斷項目，評估內部控制制度之設計及執行的有效性。
- 五、本公司基於前項評估結果，認為本公司於民國一一一年十二月三十一日的內部控制制度(含對子公司之監督與管理)，包括瞭解營運之效果及效率目標達成之程度、報導係屬可靠、及時、透明及符合相關規範暨相關法令規章之遵循有關的內部控制制度等之設計及執行係屬有效，其能合理確保上述目標之達成。
- 六、本聲明書將成為本公司年報及公開說明書之主要內容，並對外公開。上述公開之內容如有虛偽、隱匿等不法情事，將涉及證券交易法第二十條、第三十二條、第一百七十一條及第一百七十四條等之法律責任。
- 七、本聲明書業經本公司民國一一二年三月二十九日董事會通過，出席董事 9 人中，有 0 人持反對意見，餘均同意本聲明書。

安勤科技股份有限




董事長：劉珮



簽章

總經理：張嘉



簽章

承銷商總結意見

安勤科技股份有限公司(以下簡稱安勤或該公司)本次為辦理國內第三次無擔保轉換公司債發行總張數上限為陸仟伍佰張，每張面額新台幣壹拾萬元，發行總面額上限為新台幣陸億伍仟萬元整，依法向金融監督管理委員會提出申報。業經本承銷商採用必要之輔導及評估程序，包括實地了解該公司之營運狀況，與公司董事、經理人、及其他相關人員面談或舉行會議，蒐集、整理、查證及比較分析相關資料等，予以審慎評估。特依金融監督管理委員會「發行人募集與發行有價證券處理準則」及中華民國證券商業同業公會「發行人募集與發行有價證券承銷商評估報告應行記載事項要點」及「證券承銷商受託辦理發行人募集與發行有價證券評估報告之評估查核程序」規定，出具本承銷商總結意見。

依本承銷商之意見，安勤科技股份有限公司本次募集與發行有價證券符合「發行人募集與發行有價證券處理準則」及相關法令之規定，暨其計畫具可行性及必要性，其資金用途、進度及預計可能產生效益亦具合理性。

凱基證券股份有限公司



負責人：許道



承銷部門主管：林能顯



中華民國 112 年 12 月 7 日

律師法律意見書

安勤科技股份有限公司本次募集與發行國內第三次無擔保轉換公司債，發行張數上限為陸仟伍佰張，每張面額為新台幣壹拾萬元，發行總面額上限為新台幣陸億伍仟萬元整，向金融監督管理委員會提出申報。經本律師採取必要審核程序，包括實地瞭解，與公司董事、經理人及相關人員面談或舉行會議，蒐集、整理、查證公司議事錄、重要契約及其他相關文件、資料，並參酌相關專家之意見等。特依「發行人募集與發行有價證券處理準則」規定，出具本律師法律意見書。


依本律師意見，安勤科技股份有限公司本次向金融監督管理委員會提出之法律事項檢查表所載事項，並未發現有違反法令致影響有價證券募集與發行之情事。

此致

安勤科技股份有限公司

翰辰法律事務所

邱雅文律師



中華民國 112 年 12 月 7 日

聲 明 書

茲為本公司辦理國內第三次無擔保轉換公司債案件(以下簡稱本案件)向金融監督管理委員會申報，特立本聲明書如下：

茲聲明本公司本案件將不受理下列競價拍賣投標對象之投標單：


- 一、本公司採權益法評價之被投資公司。
- 二、對本公司之投資採權益法評價之投資者。
- 三、公司之董事長或總經理與本公司之董事長或總經理為同一人，或具有配偶關係者。
- 四、受本公司捐贈之金額達其實收基金總額三分之一以上之財團法人。
- 五、本公司之董事、監察人、總經理、副總經理、協理及直屬總經理之部門主管。
- 六、本公司之董事、監察人、總經理之配偶。
- 七、承銷團之董事、監察人、受僱人及其配偶。
- 八、承銷團各證券商。
- 九、擔任興櫃股票公司辦理增資發行新股為初次上市（櫃）公開銷售時之推薦證券商。
- 十、股票申請創新版初次上市案件未具第四十三條之一第二項所訂合格投資人資格者。
- 十一、前各款之人利用他人名義參與應募者（指具證券交易法施行細則第二條規定要件等之實質關係人）。

特 此 聲 明

此 致

金融監督管理委員會

聲明人：安勤  公司

負責人：劉琍 

中 華 民 國 1 1 2 年 12 月 7 日

聲 明 書

本公司因辦理安勤科技股份有限公司(以下稱「發行公司」)國內第三次無擔保轉換公司債案件(以下稱本案件),茲聲明本案件受理競價拍賣之對象,如有下列各款之人參與競價拍賣,應拒絕之,本公司並應取得應募人出具之符合投標對象資格之聲明書:

- 一、發行公司採權益法評價之被投資公司。
- 二、對發行公司之投資採權益法評價之投資者。
- 三、公司之董事長或總經理與發行公司之董事長或總經理為同一人,或具有配偶關係者。
- 四、受發行公司捐贈之金額達其實收基金總額三分之一以上之財團法人。
- 五、發行公司之董事、監察人、總經理、副總經理、協理及直屬總經理之部門主管。
- 六、發行公司之董事、監察人、總經理之配偶。
- 七、承銷團之董事、監察人、受僱人及其配偶。
- 八、承銷團各證券商。
- 九、擔任興櫃股票公司辦理增資發行新股為初次上市(櫃)公開銷售時之推薦證券商。
- 十、股票申請創新版初次上市案件未具第四十三條之一第二項所訂合格投資人資格者。
- 十一、前各款之人利用他人名義參與應募者(指具證券交易法施行細則第二條規定要件等之實質關係人)。

特 此 聲 明

此 致

金融監督管理委員會



聲明人：凱基證券股份有限公司

代表人：許道義



民 國 1 1 2 年 12 月 7 日

聲 明 書

本公司因辦理安勤科技股份有限公司(以下稱「發行公司」)國內第三次無擔保轉換公司債案件(以下稱本案件),茲聲明本案件受理競價拍賣之對象,如有下列各款之人參與競價拍賣,應拒絕之,本公司並應取得應募人出具之符合投標對象資格之聲明書:

- 一、發行公司採權益法評價之被投資公司。
- 二、對發行公司之投資採權益法評價之投資者。
- 三、公司之董事長或總經理與發行公司之董事長或總經理為同一人,或具有配偶關係者。
- 四、受發行公司捐贈之金額達其實收基金總額三分之一以上之財團法人。
- 五、發行公司之董事、監察人、總經理、副總經理、協理及直屬總經理之部門主管。
- 六、發行公司之董事、監察人、總經理之配偶。
- 七、承銷團之董事、監察人、受僱人及其配偶。
- 八、承銷團各證券商。
- 九、擔任興櫃股票公司辦理增資發行新股為初次上市(櫃)公開銷售時之推薦證券商。
- 十、前各款之人利用他人名義參與應募者(指具證券交易法施行細則第二條規定要件等之實質關係人)。


特 此 聲 明

此 致

金融監督管理委員會

聲明人：台新綜合證券股份有限公司

代表人：郭



民 國 1 1 3 年 1 月 2 日

聲 明 書

本公司因辦理安勤科技股份有限公司(以下稱「發行公司」)國內第三次無擔保轉換公司債案件(以下稱本案件),茲聲明本案件受理競價拍賣之對象,如有下列各款之人參與競價拍賣,應拒絕之,本公司並應取得應募人出具之符合投標對象資格之聲明書:

- 一、發行公司採權益法評價之被投資公司。
- 二、對發行公司之投資採權益法評價之投資者。
- 三、公司之董事長或總經理與發行公司之董事長或總經理為同一人,或具有配偶關係者。
- 四、受發行公司捐贈之金額達其實收基金總額三分之一以上之財團法人。
- 五、發行公司之董事、監察人、總經理、副總經理、協理及直屬總經理之部門主管。
- 六、發行公司之董事、監察人、總經理之配偶。
- 七、承銷團之董事、監察人、受僱人及其配偶。
- 八、承銷團各證券商。
- 九、擔任興櫃股票公司辦理增資發行新股為初次上市(櫃)公開銷售時之推薦證券商。
- 十、前各款之人利用他人名義參與應募者(指具證券交易法施行細則第二條規定要件等之實質關係人)。


特 此 聲 明

此 致

金融監督管理委員會

聲明人：永豐金證券股份有限公司

代表人：朱 士 廷



民 國 1 1 3 年 1 月 2 日

聲 明 書

本公司因辦理安勤科技股份有限公司(以下稱「發行公司」)國內第三次無擔保轉換公司債案件(以下稱本案件),茲聲明本案件受理競價拍賣之對象,如有下列各款之人參與競價拍賣,應拒絕之,本公司並應取得應募人出具之符合投標對象資格之聲明書:

- 一、發行公司採權益法評價之被投資公司。
- 二、對發行公司之投資採權益法評價之投資者。
- 三、公司之董事長或總經理與發行公司之董事長或總經理為同一人,或具有配偶關係者。
- 四、受發行公司捐贈之金額達其實收基金總額三分之一以上之財團法人。
- 五、發行公司之董事、監察人、總經理、副總經理、協理及直屬總經理之部門主管。
- 六、發行公司之董事、監察人、總經理之配偶。
- 七、承銷團之董事、監察人、受僱人及其配偶。
- 八、承銷團各證券商。
- 九、擔任興櫃股票公司辦理增資發行新股為初次上市(櫃)公開銷售時之推薦證券商。
- 十、前各款之人利用他人名義參與應募者(指具證券交易法施行細則第二條規定要件等之實質關係人)。

特 此 聲 明

此 致

金融監督管理委員會

聲明人：德信綜合證券股份有限公司

代表人：何 家 瑜



民 國 1 1 3 年 1 月 2 日

聲 明 書

本公司因辦理安勤科技股份有限公司(以下稱「發行公司」)國內第三次無擔保轉換公司債案件(以下稱本案件),茲聲明本案件受理競價拍賣之對象,如有下列各款之人參與競價拍賣,應拒絕之,本公司並應取得應募人出具之符合投標對象資格之聲明書:

- 一、發行公司採權益法評價之被投資公司。
- 二、對發行公司之投資採權益法評價之投資者。
- 三、公司之董事長或總經理與發行公司之董事長或總經理為同一人,或具有配偶關係者。
- 四、受發行公司捐贈之金額達其實收基金總額三分之一以上之財團法人。
- 五、發行公司之董事、監察人、總經理、副總經理、協理及直屬總經理之部門主管。
- 六、發行公司之董事、監察人、總經理之配偶。
- 七、承銷團之董事、監察人、受僱人及其配偶。
- 八、承銷團各證券商。
- 九、擔任興櫃股票公司辦理增資發行新股為初次上市(櫃)公開銷售時之推薦證券商。
- 十、前各款之人利用他人名義參與應募者(指具證券交易法施行細則第二條規定要件等之實質關係人)。


特 此 聲 明

此 致


金融監督管理委員會

聲明人：康和綜合證券股份有限公司

代表人/負責人：邱榮澄



民 國 1 1 3 年 1 月 2 日



時間：中華民國一一二年六月二十七日 上午十點三十分

地點：安勤科技股份有限公司會議室

出席：詳董事會出席簽到簿

主席：劉珣綺



記錄：楊曉青



壹、主席致詞：略。

貳、報告事項：(一) 上次會議紀錄及執行情形。
(二) 其他重要報告事項。

參、討論事項：

- (一) 上次會議保留之討論事項：無。
- (二) 本次會議預定討論事項：

<略>

議案八、本公司擬募集與發行國內第三次無擔保轉換公司債案，謹提請 核議。

- 說明：1. 本公司為償還銀行借款之資金需求，擬辦理募集與發行國內第三次無擔保轉換公司債，每張面額為新台幣壹拾萬元整，發行總張數上限為 6,000 張，發行總面額上限為新台幣 6 億元，發行期間為三年，採競價拍賣方式辦理公開承銷，底標價格暫定以不低於面額之 100% 發行，實際總發行金額依競價拍賣結果而定，並委由凱基證券股份有限公司擔任主辦承銷商。
2. 本次發行國內第三次無擔保轉換公司債之資金用途為償還銀行借款之資金需求，暫定之資金來源、計畫項目、預計進度及預計可能產生效益，請參閱〈附件五〉。暫定之轉換公司債發行及轉換辦法，請參閱〈附件六〉。
3. 為掌握訂定發行條件及實際發行作業之時效，前揭募集與發行本次國內第三次無擔保轉換公司債計畫之重要內容，包括發行時程、承銷方式、發行額度、發行價格、發行條件、發行轉換辦法之訂定，以及資金來源、計畫項目、預計資金運用計畫進度及預計可能產生效益及其他相關事宜，如遇法令變更、依主管機關指示及基於營運評估或因客觀環境需要變更而需修正者，擬請董事會授權董事長得全權處理。
4. 本次募集與發行國內第三次無擔保轉換公司債擬採競價拍賣方式全數辦理對外公開承銷，將採帳簿劃撥方式交付，不印製實體有價證券為之。並於主管機關申報生效後，擬向財團法人中華民國證券櫃檯買賣中心申請為櫃檯買賣。


5. 為配合本次發行國內第三次無擔保轉換公司債相關發行事宜，擬請董事會授權董事長代表本公司簽署一切有關辦理發行國內第三次無擔保轉換公司債所需之契約及文件，並代表本公司辦理相關發行事宜。
6. 本次發行如有未盡事宜，擬請董事會授權董事長全權處理之。
7. 本案業經一一二年六月二十七日之審計委員會審議通過在案。

決議：經主席徵詢全體出席董事同意照案通過。

肆、臨時動議：無。


伍、散會。


安勤科技股份有限公司 一  次董事會議事錄(節錄)

時間：中華民國一一二年十一月十四日 ( 點整

地點：安勤科技股份有限公司會議室

出席：詳董事會出席簽到簿

主席：劉琍綺 

記錄：楊曉青 

壹、主席致詞：略。

貳、報告事項：略。

參、討論事項：

(一) 上次會議保留之討論事項：無。

(二) 本次會議預定討論事項：

<略>

議案二、擬修訂本公司國內第三次無擔保轉換公司債發行及轉換辦法，謹提請 討論。

說明：1. 本公司經一一二年六月二十七日董事會同意辦理國內第三次無擔保轉換公司債案，擬調整發行總張數上限為 6,500 張，發行總面額上限為新台幣 650,000 仟元，轉換辦法修訂對照表請參閱<附件二>；修訂後之資金來源、計畫項目、預計進度及預計可能產生效益，請參閱<附件三>；修訂後之完整發行及轉換辦法，請參閱<附件四>。

2. 本次發行如有未盡事宜，擬請董事會授權董事長全權處理之。

3. 本案業經一一二年十一月十四日之審計委員會審議通過在案。

決議：經主席徵詢全體出席董事同意照案通過。

<略>

肆、臨時動議：無。

伍、散會。

附件一

安勤科技股份有限公司

國內第三次無擔保轉換公司債發行及轉換辦法



安勤科技股份有限公司

國內第三次無擔保轉換公司債發行及轉換辦法

一、債券名稱：

安勤科技股份有限公司(以下簡稱「本公司」)國內第三次無擔保轉換公司債(以下簡稱「本轉換公司債」)。

二、發行日期：

民國(以下同)113年1月22日(以下簡稱「發行日」)。

三、發行總額：

本轉換公司債每張面額為新台幣壹拾萬元整，發行總張數為陸仟伍佰張，發行總面額為新台幣陸億伍仟萬元整。本轉換公司債採競價拍賣方式辦理公開承銷，依面額之109.53%發行，實際發行總金額為新臺幣柒億壹仟壹佰玖拾壹萬陸仟柒佰肆拾元整。

四、發行期間：

發行期間三年，自113年1月22日發行，至116年1月22日到期(以下簡稱「到期日」)。

五、債券票面利率：

票面年利率為0%。

六、還本日期及方式：

除本轉換公司債之持有人依本辦法第十條轉換為本公司普通股，或本公司依本辦法第十八條提前贖回，或本公司由證券商營業處所買回註銷者外，本公司於本轉換公司債到期時依債券面額以現金一次償還。款項將於到期日後10個營業日(含第10個營業日)內支付。

七、擔保情形：

本轉換公司債為無擔保債券，惟如本轉換公司債發行後，本公司另發行或私募其他有擔保轉換公司債或有擔保附認股權公司債時，本轉換公司債亦將比照該有擔保轉換公司債或有擔保附認股權公司債，設定同等級之債權或同順位之擔保物權。

八、轉換標的：

本公司普通股，本公司將以發行新股之方式履行轉換義務。

九、轉換期間：

債券持有人得於本轉換公司債發行日後滿三個月之翌日(113年4月23日)起，至到期日(116年1月22日)止，除(一)普通股依法暫停過戶期間、(二)本公司無償配股停止過戶日、現金股息停止過戶日或現金增資認股停止過戶日前十五個營業日起，至權利分派基準日止之期間、(三)辦理減資之減資基準日起至減資換發股票開始交易日前一日止、(四)辦理股票變更面額之停止轉換起始日至新股換發股票開始交易日前一日止之外，得隨時透過交易券商轉知台灣集中保管結算所股份有限公司(以下簡稱「集保公司」)向本公司之股務代理機構請求依本辦法規定將所持有之本轉換公司債轉換為本公司普通股股票，並依本辦法第十條、第十一條、第十三條、

第十五條規定辦理。

前項變更面額之停止轉換起始日係指向經濟部申請變更登記之前一個營業日。發行公司並應於該起始日前四個營業日公告停止轉換期間。

十、請求轉換程序：

(一)債券持有人透過集保公司以帳簿劃撥方式辦理轉換。

債券持有人至原交易券商填具「轉換公司債帳簿劃撥轉換／贖回／賣回申請書」(註明轉換)，由交易券商向集保公司提出申請，集保公司於接受申請後，以電子化方式通知本公司股務代理機構，於送達時即生轉換之效力，且不得申請撤銷，並於送達後五個營業日內完成轉換手續，直接將本公司普通股股票撥入該債券持有人之集保帳戶。

(二)華僑及外國人申請將所持有之本轉換公司債轉換為本公司普通股時，一律統由集保公司採取帳簿劃撥方式辦理配發。

十一、轉換價格及其調整：

(一)轉換價格之訂定方式

本轉換公司債轉換價格之訂定，係以 113 年 1 月 2 日為轉換價格訂定基準日，取基準日(不含)前一、三、五個營業日擇一計算之本公司普通股收盤價之簡單算術平均數為基準價格，再以基準價格乘以 102.25%之轉換溢價率，即為本轉換公司債之轉換價格(計算至新台幣角為止，分以下四捨五入)。訂價基準日前如遇有除權或除息者，其經採樣用以計算轉換價格之收盤價，應先設算為除權或除息後價格；轉換價格於決定後至實際發行日前，如遇有除權或除息者，應依本條第(二)項之轉換價格調整公式調整之。依上述方式，轉換價格定為每股新台幣 121.50 元。

(二)轉換價格之調整

1.本轉換公司債發行後，除本公司所發行(或私募)具有普通股轉換權或認股權之各種有價證券換發普通股股份或因員工酬勞發行新股者外，遇有本公司已發行(或私募)之普通股股份增加時(包含但不限於以募集發行或私募方式辦理之現金增資、盈餘轉增資、資本公積轉增資、公司合併或受讓其他公司股份發行新股、股票分割及現金增資參與發行海外存託憑證等)，本公司應依下列公式調整本轉換公司債之轉換價格(計算至新台幣角為止，分以下四捨五入，向下調整，向上則不予調整)，並洽證券櫃檯買賣中心(以下簡稱「櫃買中心」)公告，於新股發行除權基準日(註 1)調整之，如係因股票面額變更致已發行普通股股份增加，於新股換發基準日調整之，但有實際繳款作業者於股款繳足日調整之：

$$\text{調整後轉換價格} = \text{調整前轉換價格} \times \left[\frac{\text{每股繳款額(註 3)} \times \frac{\text{新股發行或私募股數}}{\text{每股時價(註 4)}}}{\text{已發行股數(註 2)} + \frac{\text{新股發行或私募股數}}{\text{每股時價(註 4)}}} \right]$$

(已發行股數+新股發行或私募股數)

註 1：如為股票分割則為分割基準日；如為合併或受讓增資則於合併或受讓基準日調整；如係採詢價圈購辦理之現金增資或現金增資參與發行海外存託憑證，因無除權基準日，則於股款繳足日調整；如係採私募方式

辦理之現金增資，則於私募有價證券交付日調整。如於現金增資發行新股之除權基準日後變更新股發行價格，則依更新後之新股發行價格重新調整，如經設算調整後之轉換價格低於原除權基準日前已公告調整之轉換價格，則函請櫃買中心重新公告調整之。

註 2：已發行股數係指普通股已發行股份總數(包括募集發行與私募股份)減除本公司買回惟尚未註銷或轉讓之庫藏股股數。

註 3：每股繳款額如係無償配股或股票分割，則其繳款額為零。若係屬合併增資發行新股者，則其每股繳款額為合併基準日前依消滅公司最近期經會計師簽證或核閱之財務報表計算之每股淨值乘以換股比例。如係受讓他公司股份發行新股，則每股繳款額為受讓之他公司最近期經會計師簽證或核閱之財務報表計算之每股淨值乘以換股比例。

註 4：每股時價之訂定，應以除權基準日、訂價基準日、股票合併及分割基準日或私募有價證券交付日前一、三、五個營業日擇一計算之本公司普通股收盤價之簡單算術平均數為準。

股票面額變更時：

調整後之轉換價格＝調整前轉換價格（股票面額變更前已發行普通股股數／股票面額變更後已發行普通股股數）

2.本轉換公司債發行後，如遇本公司發放普通股現金股利時，應於除息基準日調降轉換價格（計算至新台幣角為止，分以下四捨五入，向下調整，向上則不予調整），並應函請櫃買中心公告調整後之轉換價格。本項轉換價格調降之規定，不適用於除息基準日（不含）前已提出請求轉換者。其調整公式如下：

調降後轉換價格＝調降前轉換價格×(1-發放普通股現金股利占每股時價(註)之比率)

註：每股時價以現金股息停止過戶除息公告日之前一、三、五個營業日擇一計算之本公司普通股收盤價之簡單算術平均數為準。

3.本轉換公司債發行後，遇有本公司以低於每股時價（註 1）之轉換或認股價格再發行(或私募)具有普通股轉換權或認股權之各種有價證券，本公司應依下列公式調整本轉換公司債之轉換價格（計算至新台幣角為止，分以下四捨五入，向下調整，向上則不予調整），並函請櫃買中心公告，於前述有價證券或認股權發行之日或私募有價證券交付日調整之：

$$\text{調整後轉換價格} = \frac{\text{調整前轉換價格} \times \left[\text{已發行股數 (註 2)} + \frac{\text{新發行(或私募)有價證券或認股權之轉換或認購之股數}}{\text{每股時價}} \right]}{\text{已發行股數} + \text{新發行(或私募)有價證券或認股權可轉換或認購之股數}}$$

註 1：每股時價為再發行(或私募)具有普通股轉換權或認股權之各種有價證券之訂價基準日前一、三、五個營業日擇一計算之本公司普通股收盤價之簡單算術平均數為準。

註 2：已發行股數係指普通股已募集發行與私募股份，減除本公司買回惟尚未註銷或轉讓之庫藏股股數。再發行(或私募)具有普通股轉換權或認股權之各種有價證券如係以庫藏股支應，則調整公式中之已發行股數應減除新發行(或私募)有價證券可轉換或認購之股數。

4.本轉換公司債發行後，如遇本公司非因庫藏股註銷之減資致普通股股份減少時，應依下列公式計算調整後轉換價格(計算至新台幣角為止，分以下四捨五入)，並函請櫃買中心公告，於減資基準日調整之，如係因股票面額變更致普通股股份減少，於新股換發基準日調整之：

a.減資彌補虧損時：

調整後轉換價格＝調整前轉換價格×〔減資前已發行普通股股數(註)/減資後已發行普通股股數〕

b.現金減資時：

調整後之轉換價格＝〔調整前轉換價格×(1－每股退還現金金額占換發新股票前最後交易日收盤價之比率)〕×(減資前已發行普通股股數/減資後已發行普通股股數)

c.股票面額變更時：

調整後之轉換價格＝調整前轉換價格(股票面額變更前已發行普通股股數(註)/股票面額變更後已發行普通股股數)

註：已發行股數應包括發行及私募之股數，並減除本公司買回惟尚未註銷或轉讓之庫藏股股數。

十二、本轉換公司債之上櫃及終止上櫃：

本轉換公司債於發行日之前向櫃買中心申請上櫃買賣，至全數轉換為普通股股份或全數由本公司買回或償還時終止上櫃，以上事項均由本公司洽櫃買中心同意後公告之。

十三、轉換後新股之上櫃：

本轉換公司債經轉換為本公司普通股者，所轉換之普通股自交付日起於櫃買中心上櫃買賣，以上事項均由本公司洽櫃買中心同意後公告之。

十四、股本變更登記作業：

本公司應於每季結束後十五日內，將前一季因本轉換公司債轉換所交付之股票數額予以公告，每季並應向公司登記之主管機關申請資本額變更登記至少一次。

十五、換股時不足壹股股份金額之處理：

轉換本公司普通股時，若有不足壹股之股份金額，除折抵集保劃撥費用外，本公司將以現金償付(計算至新台幣元為止，角以下四捨五入)。

十六、轉換年度現金股利及股票股利之歸屬：

(一)現金股利

1.本轉換公司債持有人於當年度一月一日起至當年度本公司向櫃買中心洽辦現金股息停止過戶日前十五個營業日(不含)以前請求轉換者，得參與當年度股東

會決議發放之前一年度現金股利。

- 2.當年度本公司向櫃買中心洽辦現金股息停止過戶日前十五個營業日(含)起至現金股息除息基準日(含)止，停止本轉換公司債轉換。
- 3.本轉換公司債持有人於當年度現金股息除息基準日翌日起至當年度十二月三十一日(含)請求轉換者，不得享有當年度股東會決議發放之前一年度現金股利，但得參與次年度股東會決議發放之當年度現金股利。

(二)股票股利

- 1.本轉換公司債持有人於當年度一月一日起至當年度本公司向櫃買中心洽辦無償配股停止過戶日前十五個營業日(不含)以前請求轉換者，得參與當年度股東會決議發放之前一年度股票股利。
- 2.當年度本公司向櫃買中心洽辦無償配股停止過戶日前十五個營業日(含)起至無償配股除權基準日(含)止，停止本轉換公司債轉換。
- 3.本轉換公司債持有人於當年度無償配股除權基準日翌日起至當年度十二月三十一日(含)請求轉換者，不得享有當年度股東會決議發放之前一年度股票股利，但得參與次年度股東會決議發放之當年度股票股利。

十七、轉換後之權利義務：

債券持有人於請求轉換生效後所取得普通股股票之權利義務與本公司原已發行之普通股股份相同。

十八、本公司之贖回權

- (一)本轉換公司債發行滿三個月後翌日(113年4月23日)起至發行期間屆滿前四十日(115年12月13日)止，若本公司普通股在櫃買中心之收盤價連續三十個營業日超過當時轉換價格達30%(含)以上時，本公司得於其後三十個營業日內，以掛號寄發一份三十日期滿之「債券收回通知書」(前述期間自本公司發信之日起算，並以該期間屆滿日為債券收回基準日，且前述期間不得為本轉換公司債之停止轉換期間)予債券持有人(以「債券收回通知書」寄發日前第五個營業日債券持有人名冊所載者為準，對於其後因買賣或其他原因始取得本轉換公司債之債券持有人，則以公告方式為之)，贖回價格訂為本轉換公司債面額，以現金收回其全部債券，並函請櫃檯買賣中心公告。本公司執行收回請求，應於債券收回基準日後五個營業日內按債券面額以現金贖回其流通在外之本轉換公司債。
- (二)本轉換公司債發行滿三個月翌日(113年4月23日)起至發行期間屆滿前四十日(115年12月13日)止，若本轉換公司債流通在外餘額低於原發行總面額之10%時，本公司得於其後任何時間，以掛號寄發一份三十日期滿之「債券收回通知書」(前述期間自本公司發信之日起算，並以該期間屆滿日為債券收回基準日，且前述期間不得為本轉換公司債之停止轉換期間)予債券持有人(以「債券收回通知書」寄發日前第五個營業日債券持有人名冊所載者為準，對於其後因買賣或其他原因始取得本轉換公司債之債券持有人，則以公告方式為之)，贖回價格訂為本轉換公司債面額，以現金收回該債券持有人之本轉換公司債，並函請櫃檯買賣中心公告。本公司執行收回請求，應於債券收回基準日後五個營業日內按債券面額以現金收回該債券持有人之本轉換公司債。
- (三)若債券持有人於「債券收回通知書」所載債券收回基準日前，未以書面回覆

本公司股務代理機構（於送達時即生效力，採郵寄者以郵戳日為憑）者，本公司於債券收回基準日後五個營業日內，將其所持有之本轉換公司債依債券面額以現金收回。

(四)若本公司執行收回請求，債券持有人請求轉換之最後期限為本轉換公司債終止櫃檯買賣日後第二個營業日。

十九、所有本公司收回(包括由證券商營業處所買回)、償還或已轉換之本轉換公司債將被註銷，不得再賣出或發行，其所附轉換權併同消滅。

二十、本轉換公司債及所換發之普通股均為記名式，其過戶、異動登記、設質、遺失等均依「公開發行股票公司股務處理準則」及公司法相關之規定辦理，另稅賦事宜依當時之稅法規定辦理。

二十一、本轉換公司債由台新國際商業銀行股份有限公司為債券持有人之受託人，以代表債券持有人之利益行使查核及監督本公司履行本轉換公司債發行事項之權責。凡持有本轉換公司債之債券持有人，不論係於發行時認購或中途買受者，對於本公司與其受託人之間所定受託契約規定、受託人之權利義務及本發行及轉換辦法均予同意，並授與受託人有關受託事項之全權代理，此項授權並不得中途撤銷；至於受託契約內容，債券持有人得在營業時間內隨時至本公司或受託人營業處所查詢。

二十二、本轉換公司債委由本公司股務代理機構辦理還本及轉換事宜。

二十三、本轉換公司債之發行依證券交易法第八條規定不印製實體債券。

二十四、本轉換公司債發行及轉換辦法如有未盡事宜之處，悉依相關法令辦理之。

附件二

安勤科技股份有限公司

國內第三次無擔保轉換公司債

發行及轉換價格計算書

安勤科技股份有限公司

國內第三次無擔保轉換公司債發行及轉換價格計算書

一、說明

安勤科技股份有限公司(以下簡稱該公司或安勤)本次發行國內第三次無擔保轉換公司債業經該公司業經 112 年 6 月 27 日及 112 年 11 月 14 日董事會決議通過，每張面額為新台幣壹拾萬元整，發行總張數為陸仟伍佰張，發行總面額為新台幣陸億伍仟元整，發行期間為三年，票面年利率為 0%，本轉換公司債採競價拍賣方式辦理公開承銷，實際發行價格係依票面金額之 109.53% 發行，實際募集金額為新台幣 711,916,740 元。

二、該公司最近三年度及最近期之財務狀況

(一)最近三年度及最近期每股稅後純益及每股股利如下表：

單位：元

年度	項目	每股稅後純益	股利分派			
			現金股利	無償配股		合計
				盈餘配股	資本公積	
109 年度		3.23	2.60	—	—	2.60
110 年度		2.94	2.60	—	—	2.60
111 年度		7.90	5.00	—	—	5.00
112 年第三季		6.80	不適用	—	—	不適用

資料來源：該公司各期經會計師查核簽證或核閱之財務報告

(二)截至 112 年 9 月 30 日止經會計師核閱之股東權益、流通在外股數及每股淨值：

說明	金額／股數
112 年 9 月 30 日歸屬於母公司業主之權益	3,060,992 仟元
112 年 9 月 30 日發行在外股數	72,231 仟股
112 年 9 月 30 日每股帳面淨值	42.38(元/股)

資料來源：該公司經會計師核閱之財務報告

(三)最近期及最近三個會計年度之財務資料

1.簡明資產負債表

單位：新台幣仟元

項目	年度	最近三年度財務資料			當年度截至 112年9月30 日財務資料
		109年	110年	111年	
流動資產		2,397,148	3,363,225	4,246,888	4,705,061
不動產、廠房及設備		842,434	792,894	795,913	789,928
無形資產		49,142	48,640	51,935	55,646
其他資產		316,668	347,797	360,905	418,420
資產總額		3,605,392	4,552,556	5,455,641	5,969,055
流動負債	分配前	865,495	1,806,309	2,165,162	2,374,044
	分配後	1,048,000	1,989,685	2,521,503	-
非流動負債		174,409	138,700	117,260	147,325
負債總額	分配前	1,039,904	1,945,009	2,282,422	2,521,369
	分配後	1,222,409	2,128,385	2,638,763	-
歸屬於母公司業主之權益		2,314,484	2,339,172	2,837,930	3,060,992
股本		701,942	705,252	712,682	722,312
資本公積		982,347	1,000,419	1,026,976	1,054,665
保留盈餘	分配前	711,394	736,213	1,116,905	1,248,233
	分配後	528,889	552,837	760,564	-
其他權益		(79,664)	(101,177)	(17,098)	37,317
庫藏股票		(1,535)	(1,535)	(1,535)	(1,535)
非控制權益		251,004	268,375	335,289	386,694
權益總額	分配前	2,565,488	2,607,547	3,173,219	3,447,686
	分配後	2,382,983	2,424,171	2,816,878	-

資料來源：經會計師查核簽證或核閱之財務報告。

2.簡明綜合損益表

單位：新臺幣仟元(惟每股盈餘為新臺幣元)

項目	年度	最近五年度財務資料			當年度截至 112年9月30 日止財務資料
		109年	110年	111年	
營業收入		4,689,319	4,927,722	7,880,969	6,339,406
營業毛利		1,175,053	1,158,359	1,883,524	1,685,431
營業利益		268,000	257,627	772,376	772,783
營業外收入及支出		56,740	35,894	67,248	44,448
稅前淨利		324,740	293,521	839,624	817,231
繼續營業單位 本期淨利		255,559	243,878	628,778	566,189
停業單位損失		-	-	-	-
本期淨利		255,559	243,878	628,778	566,189
本期其他綜合損益 (稅後淨額)		(40,586)	(28,137)	106,263	65,705
本期綜合損益總額		214,973	215,741	735,041	631,894
淨利歸屬於 母公司業主		224,107	206,390	560,075	487,668
淨利歸屬於 非控制權益		31,452	37,488	68,703	78,521
綜合損益總額歸屬於母公 司業主		189,476	182,008	648,147	542,083
綜合損益總額歸屬於非控 制權益		25,497	33,733	86,894	89,811
每股盈餘		3.23	2.94	7.90	6.80

資料來源：經會計師查核簽證或核閱之財務報告。

三、發行價格之訂定方式及合理性說明

該公司本次發行國內第三次無擔保轉換公司債每張面額為新臺幣壹拾萬元整，票面年利率為 0%，發行總張數為陸仟伍佰張，發行總面額為新臺幣陸億伍仟萬元整，本轉換公司債採競價拍賣方式辦理公開承銷，實際發行價格係依票面金額之 109.53% 發行，實際募集金額為新臺幣 711,916,740 元。發行期間為三年。發行時轉換價格之訂定，係參考國內轉換公司債之計算方式，並視國內證券市場轉換公司債交易及發行概況，暨該公司未來營運發展等因素訂定之。其計算方式及訂定原則如下：

(一) 轉換價格之訂定原則、方式及合理性

1. 轉換價格訂定之法規根據

根據「中華民國證券商業同業公會承銷商會員輔導發行公司募集與發行有價證券自律規則」第十七條之規定，承銷商輔導發行公司申報發行國內轉換公司債，用以計算暫定轉換價格之基準價格，應以向金管會申報日前一、三、五個營業日擇一計算之普通股收盤價之簡單算術平均數為準，且暫定轉換價格之訂定應高於基準價格；其實際發行時，用以計算轉換價格之基準價格，應以向券商公會申報競拍約定書日前一、三、五個營業日擇一計算之普通股收盤價簡單算術平均數為準，且轉換價格之訂定應高於基準價格。

亦即，轉換價格 = $\max(MA^1, MA^3, MA^5)$ ，其中，

MA^1 為基準日前 1 個營業日該公司普通股收盤價之簡單算數平均數。

MA^3 為基準日前 3 個營業日該公司普通股收盤價之簡單算數平均數。

MA^5 為基準日前 5 個營業日該公司普通股收盤價之簡單算數平均數。

以上述基準價格乘以轉換溢價比率為本轉換公司債發行之轉換價格。

2. 轉換價格訂定方式

(1) 採用向金管會申報日或向券商公會申報承銷契約日前一、三、五個營業日普通股收盤價之簡單算術平均數，主要係反應目前交易市場狀況，並符合「中華民國證券商業同業公會承銷商會員輔導發行公司募集與發行有價證券自律規則」之規定。

(2) 取上述三者擇一為基準價格，係為了避免投資人權益受股票市場波動之影響，並且能充份反應市場狀況。

(3) 參考目前國內轉換公司債發行概況、發行條件訂定方式、次級市場交易情況暨發行公司近年來之經營績效、獲利能力與未來的營運前景暨保障債券持有人及現有股東權益，將本次轉換溢價率定為 102.25%，其訂定方式應屬合理。

3. 轉換價格訂定合理性說明

(1) 從總體經濟及所屬產業趨勢分析

① 總體經濟

2023 年受到高利率、高通膨與中國疫後經濟表現不如預期等因素影響，

令全球終端產品需求疲弱，導致各國製造業活動放緩，加上美中晶片禁令擴大、俄烏戰爭及以巴衝突至今未歇，全球地緣政治趨向集團對抗，對全球經濟發展和社會穩定產生影響。依據國際貨幣基金評估，2023 年全球經濟成長率將由去年的 3.5% 放慢至 3.0%。通貨膨脹情況有所減緩，從去年的 8.7% 下降至 6.8%。

展望 2024 年台灣經濟，隨著美、中兩大經濟體分別面臨消費及投資的不利因素困擾，雖然其他主要經濟體如歐洲表現可望回溫，新興市場及開發中經濟體的經濟表現也優於 2023 年，但仍難以支撐美、中經濟疲軟的局勢，故國際貨幣基金評估 2024 年全球經濟成長速度較 2023 年略低為 2.9%，不過仍預期全球商品貿易呈現復甦態勢。

② 所屬產業趨勢

嵌入式電腦發展初期主要用途為工廠自動化、生產流程控制、監視及測試等，衍生至今，隨著個人電腦 PC 之普及，與 3C 產業(資訊、通訊及消費性電子產品)的整合趨勢以及人類對生活品質的追求，嵌入式電腦少量多樣的產品應用，已廣泛應用到各種產業自動化設備與流程中，包括電腦電信整合之資訊市場，以及各種產業與生活之自動化系統，促使人類生活步入全面資訊時代，未來更將跨入全方位整合運用(Total Solution Application)的科技服務時代。

網際網路、5G 行動通訊的先後興起及蓬勃發展，再者人工智慧、大數據運算、雲端及邊緣運算的崛起，同時間因環保意識抬頭因而加速綠色經濟的發展，在在都為嵌入式電腦帶來許多新的應用機會，例如：即時資訊站(KIOSK)、人機界面(Human Machine Interface, HMI)、車載電腦(In-vehicle Computer, IVC)、床邊照護系統(Point of Care, POC)、高速運算電腦(High Performance Computing)、邊緣運算電腦(Edge Computing)及高節能的顯示平台如大型電子紙設備等。

根據研究機構 Acumen Research and Consulting (ARC) 指出，全球電子紙顯示器市值於 2032 年將以 17.1% 的年複合增長率擴大到 116 億美元。低碳節能環保概念的電子紙，具備像紙一般的輕薄，超低耗電量，強光下可視，與雙穩態的功能，完全符合歐美市場的低碳環保節能的永續發展概念。醫療場域是電子紙未來可期的發展領域之一，預期電子紙床頭卡未來將成為各大醫院之標配。

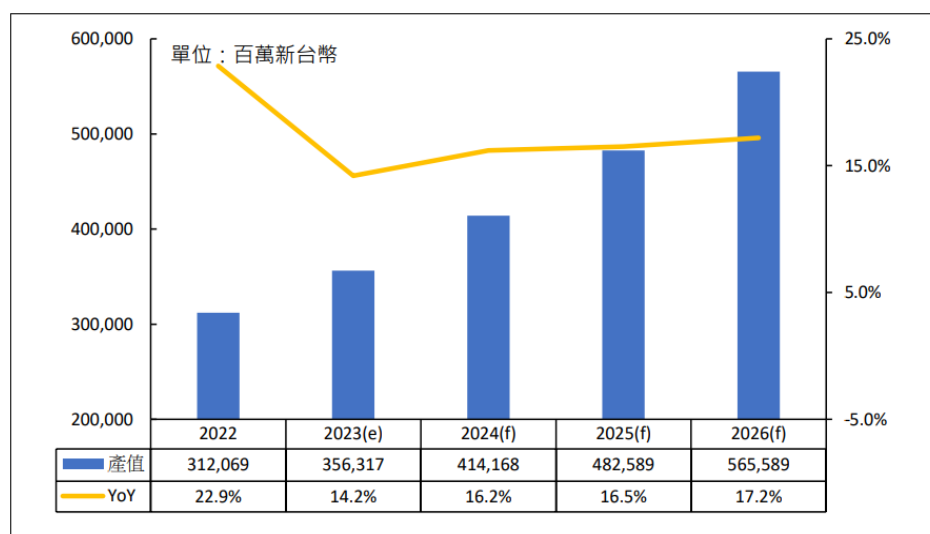
近年來，產業與生活自動化日益普及，已將嵌入式電腦應用於生活中的教育、娛樂、醫療、金融、商業等任何可提高人類生活機能的自動化產品。除了製造業外，金融業、電信網路業乃至於公共環境中所需應用之各式電腦自動化控制器與端點運算電腦，都是嵌入式電腦的應用領域。舉凡日常生活中常見的銀行的自動櫃員機系統(ATM)、商業自動化中之收銀機(POS)、點餐機、大眾捷運控制系統的自動售票機及匝口管制機、自動販賣機、智慧型大樓自動化語音與影像監視系統、停車場自動化管理控制系統、KTV 點歌機、高速公路上的資訊顯示系統、各式電子數位看板、公共資訊導引系統、交通監控系統、國防及導航系統、醫療器材(如血液分析儀、檢測膚質儀器、核酸檢測、視力檢測及一般的看護監控系統等)、人工智慧運算處理主機或數位健身器材、遠端醫療照護、

電子紙資訊看板等產品皆隸屬於嵌入式電腦應用的範疇，涵蓋應用的範圍相當廣泛，未來可發展的空間仍然相當的大。

台灣業者大多以自有品牌和 OEM 雙管齊下，其中又以自有品牌居多，雖然毛利率較高，但是銷售量較 OEM 為低。在後 PC 時代，多樣化電腦應用發展趨勢，有利工業電腦廠商就既有技術作垂直及水平擴充，以增加其他商機。近期工業物聯網的興起，在未來的 10 年將會主導整個科技業的趨勢發展，而工業電腦身為物聯網的基礎架構之一，加上其具有少量多樣的彈性，因此在未來的物聯網市場上將佔有舉足輕重的角色。但物聯網整個生態運作及需求較過往工業電腦更為複雜，因此能推出可符合各個產業物聯網需求則可以搶得先機，在未來 10 年的物聯網市場佔有一席之地。

為促進美國內需，拜登政府於 2022 年陸續推出一系列統稱為「The Infrastructure Investment and Jobs Act」的基礎建設法案，經費總計達 1.2 兆美元，其中包括道路、橋梁、機場基礎設施的布建與智慧化、公共交通建設（Amtrak 鐵路）升級、電動車充電站布建等，其中在運算、儲存、通訊以及資訊安全的環節上，都有工業電腦業者參與的契機。而在歐盟部分，也在 2023 年通過一系列放寬政府挹注關鍵產業的法案，包括允許國家投資於可再生能源、製造業減碳和電池、太陽能板、風力渦輪機及新興能源業務，其中的感測系統、控制系統、管理平台等，也為工業電腦業者帶來機會。另一方面，中國大陸雖然在 2022 年復甦較慢，但 2023 年部分大廠訂單已經在第一季恢復正常，而隨著中國大陸少子化、結構性缺工狀況嚴重，技術人才、熟練工人不足，預計其製造業者將被迫加快導入工業自動化及智慧化生產技術。在此背景下，工業電腦業者在中國大陸的區域營收，可望較疫情前更進一步提升。估計台灣工業電腦產值年增率，在 2024 年將回升至 16.2%，並在 2026 年達 17.2%。

台灣工業電腦產業產值，2022-2026



資料來源：產業情報研究所(MIC)整理，2023 年 7 月

觀察主要工業電腦業者未來發展策略，皆開始聚焦在如 ESG 淨零碳排、新興的 AIoT 業雲平台、工業物聯網等，以及專注高價值的軟硬整合產品等，提升

營運毛利率，此外，因應 IIoT 及 AIoT 的興起，各家業者皆開始發展邊緣運算產品，包括智慧車載相關應用。綜整 Tier 1 業者在近年的主要策略，朝上開始進行平台系統建置與深化應用訂閱服務，朝下則進一步朝邊緣、地端、車端的物聯網整合，以擴大產品生態系。

工業電腦業者在 2022 年因疫後績單紅利，而迎來快速成長期。雖然 2023 年全球通膨帶來逆風，然而消費零售（如 Kiosk 機、平板、補貨機器人）、娛樂博弈（如老虎機、遊戲機台）的換機潮以及積單遞延，仍為業者帶來高能見度的訂單與獲利。然而從 Tier 1 業者的併購、研發合作與產品線布局，亦可觀察到 2023 年至 2030 年，智慧車載、智慧交通將是工業電腦業者快速發展的關鍵領域。從需求面來看，歐洲執行委員會（European Commission）於 2022 年宣布，2035 年將全面禁止在歐洲銷售新內燃機汽車，此政策已與歐洲大車廠達成共識，此外，歐盟需於 2030 年須建造 680 萬座公共充電樁，以實現 55% 燃油車的碳減排。而中國大陸也在 2023 年推出有史以來最大規模的電動車購車稅減免政策，除刺激民間換車潮，也將加速業者及地方政府在智慧車載、智慧交通布建的研發與建設投入，連帶帶動工業電腦業者產值提升。隨燃油車汰換為電動車帶來的智慧車載轉型，包括艙內高級駕駛輔助系統（Advanced Driver Assistance Systems, ADAS）、車內通訊及網安設備、視覺及運算設備、道路設施（如軌道儀控系統、感測系統），以及大廠已積極布局的電動車充電樁等，都將為工業電腦業者帶來潛在商機。

2022 年底，ChatGPT 的出現催生新一波的 AI 熱潮，並隨著 OpenAI 開放應用程式開發介面（Application Programming Interface, API），逐漸讓生成式 AI 從消費者端走向企業端應用。然而，基於雲端服務的生成式 AI，由於資料隱私、無法運用企業數據進行預訓練、以及數據傳輸安全疑慮等，在企業端的應用仍然相當侷限。為此，海內外業者皆已積極思考企業端 AI 解決方案，以拓展企業或個人於地端、邊緣端 AI 應用的可用性，讓企業能以較即時、更具隱私性及部署彈性的方式，進行機器學習模型的訓練與應用。而國內工業電腦業者，亦已提前布局邊緣 AI 伺服器與周邊設備，使 AI 能夠進入如醫療、製造等封閉場域進行企業應用，因此，邊緣結合 AI 的高效運算需求，亦為工業電腦發展的下一波發展契機。

展望未來，工業電腦應用除了朝智慧交通、智慧能源等領域穩健成長，邊緣 AI 與工業電腦結合趨勢也逐漸明朗，國內業者陸續開始發展 AI 產品線，如客製化邊緣 AI 硬體、邊緣應用之智慧 AI 影像系統、邊緣 AI 智慧共桿、便攜式外接 AI 加速卡等產品類型，推動 AI 議題陸續於不同產業領域發酵，預計未來在 AI 應用加值下，工業電腦業者整體營運發展將有望持續成長。

(2) 從公司財務結構及經營績效分析

該公司最近三年度及最近期財務結構及經營績效分析說明如下：

A. 財務結構

該公司及其子公司 109~111 年底及 112 年第三季權益占資產比率分別為

71.16%、57.28%、58.17%及 57.76%；負債占資產比率分別為 28.84%、42.72%、41.83%及 42.24%。110 年度因應營收成長增加備貨，使應付款項較 109 年底增加 357,223 仟元，致負債總額較 109 年底增加，負債占資產比率較 109 年底上升。111 年度因營收成長增加備料、因應原物料價格上漲及缺料提前備貨致存貨及資產總額較 110 年底增加，負債占資產比率較 110 年底下降。112 年第三季因業績成長而增加購料使應付款項增加，致負債總額較 111 年底增加，負債占資產比率較 111 年底上升。

該公司及其子公司 109~111 年底及 112 年第三季長期資金占不動產、廠房及設備比率分別為 325.23%、346.35%、413.42%及 455.10%。110 年度因新增向關係人承租之辦公營業處所致非流動之租賃負債增加，另本期淨利提升使未分配盈餘增加，致 110 年底長期資金占不動產、廠房及設備比率較 109 年底提升為 346.35%。111 年度隨新冠肺炎疫情緩解，各國陸續解封，市場需求大幅增加，歐美客戶積極拉貨，其製造/工業、博弈、零售、醫療及投票機等產品需求同步轉強，加上零組件缺料問題逐漸緩解下，帶動營收大幅成長，使本期淨利及權益總額隨之增加，致長期資金占不動產、廠房及設備比率較 110 年底上升。112 年第三季新增向關係人承租之辦公營業處所致非流動之租賃負債增加，另本期淨利及未分配盈餘增加，致長期資金占不動產、廠房及設備比率較 111 年底增加。

整體而言，該公司及其子公司 109~111 年底及 112 年第三季底之財務結構尚屬健全。

B.經營績效

該公司最近三年度之經營績效請詳二、該公司最近三年度及最近期之財務狀況。

該公司及其子公司 109~111 年度及 112 年前三季之本期淨利分別為 255,559 仟元、243,878 仟元、628,778 仟元及 566,189 仟元。本期綜合損益總額分別為 214,973 仟元、215,741 仟元、735,041 仟元及 631,894 仟元。

110 年度因訂單需求不明確或訂單遞延、美元兌新台幣匯率轉強及原料成本上升及長短料等因素，致該公司及其子公司 110 年上半年度營運疲弱，惟下半年度隨著歐美經濟逐步回暖，該公司及其子公司智慧醫療、智慧零售及博弈類產品出貨動能轉強，使得 110 年度整體營收較 109 年度年增率 5.08%，惟受部分關鍵原物料缺貨面臨漲價壓力或至現貨市場採購量大，使得原料成本增加，營業毛利減少。另因 110 年度政府補助收入減少，使營業外收入較 109 年度減少 20,846 仟元，致 110 年度本期淨利較 109 年度減少 11,681 仟元，減少幅度 4.57%。110 年度本期綜合損益總額較 109 年度增加 768 仟元，成長幅度 0.36%，主係因國外營運機構財報換算之兌換損失較 109 年度減少，致本期綜合損益總額較 109 年微幅上升。

111 年度隨新冠肺炎疫情緩解，各國陸續解封，市場需求大幅增加，歐美客戶積極拉貨，其製造/工業、博弈、零售、醫療及投票機等產品需求同步

轉強，加上零組件缺料問題逐漸緩解下，帶動營收成長，營業毛利及營業利益隨營業收入增加而呈同向增長，致 111 年度本期淨利較 110 年度增加 384,900 仟元，年增率為 157.82%。111 年度本期綜合損益總額較 110 年度增加 519,300 仟元，成長 240.71%，主係因本期淨利較 110 年度增加，加上國外營運機構財報換算為新台幣後產生兌換利益所致。

112 年前三季因日本及歐美客戶需求增加及各類專案陸續出貨，致整體營收及營業毛利同向成長，帶動營業利益較 111 年同期增加 255,374 仟元，成長 49.36%。雖 112 年度前三季因美元兌換新台幣匯率先貶後升，僅產生外幣兌換利益 10,508 仟元，使營業外收入較 111 年同期減少 11,539 仟元，惟營業利益增長幅度較大，致 112 年度前三季本期淨利較 111 年度仍較去年同期增加 140,759 仟元，年增率為 33.09%。112 年度前三季本期綜合損益總額較 111 年同期增加 71,210 仟元，成長 12.70%，主係因本期淨利較 111 年同期增加，且國外營運機構財報換算為新台幣後產生兌換利益，故 112 年度前三季本期綜合損益仍較去年同期成長。

該公司及其子公司 109~111 年度及 112 年前三季之每股盈餘分別為 3.23 元、2.94 元、7.90 元及 6.80 元，其變動原因主要受前述獲利情形之變動所致。

整體而言，該公司及其子公司最近三個會計年度及 112 年前三季之本期淨利及本期綜合損益總額之變化並無重大異常情形。

(3)從擔保情形及其他發行條件分析

①擔保情形

該公司本次發行國內第三次無擔保轉換公司債，係委託台新國際商業銀行股份有限公司為債權人之受託人，以代表債券持有人之利益行使查核及監督該公司履行本轉換公司債發行事項之權責。凡持有本轉換公司債之債券持有人，不論係於發行時認購或中途買受者，對於該公司與其受託人之間所定受託契約規定、受託人之權利義務及本發行及轉換辦法均予同意，並授與受託人有關受託事項之全權代理，此項授權並不得中途撤銷；至於受託契約內容，債券持有人得在營業時間內隨時至該公司或受託人營業處所查詢，故本轉換公司債持有人之債權應可確保。

②其他發行條件：

A.票面利率

該公司此次轉換公司債票面利率為 0%，主要參考目前市場之發行條件及國內股票市場之變化，轉換公司債之發行主要係鼓勵投資人著重未來轉換價值，故對著眼於股票轉換價值之投資人而言，應屬合理。

B.發行年限

本次轉換公司債發行年限訂為三年，係配合該公司財務規劃、考量投資人

之資金成本等，故應屬合理可行。

C.轉換期間

債券持有人自本債券發行日後滿三個月之翌日起至到期日止，除依發行及轉換辦法第九條限制轉換期間外，得隨時透過交易券商轉知台灣集中保管結算所股份有限公司(以下簡稱「集保公司」)向該公司之股務代理機構請求依該發行及轉換辦法規定，將所持有之本轉換公司債轉換為該公司普通股股票，並依該發行及轉換辦法第十條、第十一條、第十三條、第十五條規定辦理。其轉換期間已涵蓋發行年限之絕大部份，投資人執行轉換權利甚具便利性，其規定應屬合理。

D.轉換價格重設

為保障該公司股東之權益，並降低公平價值變動列入損益之金融負債評價損益對該公司綜合損益表造成之波動影響，該公司本次發行之轉換公司債轉換價格調整機制除因普通股股份變動或配發現金股利之反稀釋調整外，並無設計轉換價格向下重設之條件。本次轉換公司債轉換價格之反稀釋調整，主要係為避免該公司因普通股股份之變動而損害債券投資人之權益，或因公司配發現金股利時，有損害債券投資人之債權情事。另該反稀釋條款訂定之原則，符合「中華民國證券商業同業公會承銷商會員輔導發行公司募集與發行有價證券自律規則」第十八條及第二十四條之規定，故其應屬合理。

E.賣回權

本次轉換公司債之發行及轉換辦法中並無債券持有人賣回權權利之設計。

F.公司贖回權

依本次發行國內第三次無擔保轉換公司債發行及轉換辦法之第十八條規定，其收回或贖回條款如下：

- (一)本轉換公司債發行滿三個月後翌日(113年4月23日)起至發行期間屆滿前四十日(115年12月13日)止，若該公司普通股在櫃買中心之收盤價連續三十個營業日超過當時轉換價格達30%(含)以上時，該公司得於其後三十個營業日內，以掛號寄發一份三十日期滿之「債券收回通知書」(前述期間自該公司發信之日起算，並以該期間屆滿日為債券收回基準日，且前述期間不得為本轉換公司債之停止轉換期間)予債券持有人(以「債券收回通知書」寄發日前第五個營業日債券持有人名冊所載者為準，對於其後因買賣或其他原因始取得本轉換公司債之債券持有人，則以公告方式為之)，贖回價格訂為本轉換公司債面額，以現金收回其全部債券，並函請櫃檯買賣中心公告。該公司執行收回請求，應於債券收回基準日後五個營業日內按債券面額以現金贖回其流通在外之本轉換公司債。
- (二)本轉換公司債發行滿三個月翌日(113年4月23日)起至發行期間屆滿前四十日(115年12月13日)止，若本轉換公司債流通在外餘額低於原發行總面額之10%時，該公司得於其後任何時間，以掛號寄發一份三十日期滿之「債券收回通知書」(前述期間自該公司發信之日起算，並以該期間

屆滿日為債券收回基準日，且前述期間不得為本轉換公司債之停止轉換期間)予債券持有人(以「債券收回通知書」寄發日前第五個營業日債券持有人名冊所載者為準，對於其後因買賣或其他原因始取得本轉換公司債之債券持有人，則以公告方式為之)，贖回價格訂為本轉換公司債面額，以現金收回該債券持有人之本轉換公司債，並函請櫃檯買賣中心公告。該公司執行收回請求，應於債券收回基準日後五個營業日內按債券面額以現金收回該債券持有人之本轉換公司債。

(三)若債券持有人於「債券收回通知書」所載債券收回基準日前，未以書面回覆該公司股務代理機構(於送達時即生效力，採郵寄者以郵戳日為憑)者，該公司於債券收回基準日後五個營業日內，將其所持有之本轉換公司債依債券面額以現金收回。

(四)若該公司執行收回請求，債券持有人請求轉換之最後期限為本轉換公司債終止櫃檯買賣日後第二個營業日。

上述贖回條款(一)係規範債券持有人如將轉換公司債轉換成普通股獲利至少在 30%以上時，發行公司有權利以約定之價格收回全部債券，如此一方面可鼓勵投資人行使轉換權利，另一方面則可減少公司處理債券業務作業；(二)之規定主要目的則在使發行公司可藉由贖回少量流通在外債券餘額，以減少處理債券業務作業；另在贖回權行使程序上，已訂定相關流程以通知書及公告方式通知債券持有人，以保障債券持有人之權益；(三)以更明確說明未以書面回覆之債券持有人之處理方式，避免可能爭議；(四)明定債券持有人請求轉換之最後期限為終止櫃檯買賣日後第二個營業日，俾使投資人有足夠時間作意思表示，以維護投資人權益。綜合言之，本項贖回條款之規定已兼顧發行公司及債券持有人雙方之權益，應屬合理。

G.其他決定發行價格之因素

該公司以各參數代入理論模型所計算出之價格作為此次國內第三次無擔保轉換公司債之理論價值，再以銀行一年期定存利率 1.575%折現流動性貼水之調整，並以相關法令規定之九折計算之後，該調整後理論價值扣除流動性貼水後之九成約為 96,260 元，惟此價格僅一參考值。

本案係全數採競價拍賣方式辦理公開承銷，實際總發行金額為新台幣 711,916,740 元，有關發行價格之訂定，除了參考本轉換公司債之理論價值外，主係依「中華民國證券商業同業公會證券商承銷或再行銷售有價證券處理辦法」第十六條規定若得標總數量達該次競價拍賣數量，則該有價證券之首日掛牌價格及承銷商自行認購部分之承銷價格，以各得標單之價格及其數量加權平均所得之價格(分以下四捨五入)為之。

(4)其他：無。

綜上，該公司本次無擔保轉換公司債參考該公司過去經營績效及未來營運展望，目前國內轉換公司債發行條件訂定方式，擔保情形及其他發行條件分析，暨參考目前國內轉換公司債發行條件訂定方式、國內證券市場轉換公司債發行及交易概況，將轉換溢價率定為 102.25%，其轉換價格之訂定應屬合理。

(二)發行價格之訂定模型

1.發行條件主要條款

本次該公司發行國內第三次無擔保轉換公司債，其中與發行價格有關之主要條款說明如下：

①發行期間

發行期間三年，自 113 年 1 月 22 日發行，至 116 年 1 月 22 日到期(以下簡稱「到期日」)。

②債券票面利率

票面年利率為 0%。

③還本日期及方式

除本轉換公司債之持有人依本辦法第十條轉換為該公司普通股，或該公司依本辦法第十八條提前贖回，或該公司由證券商營業處所買回註銷者外，該公司於本轉換公司債到期時依債券面額以現金一次償還。款項將於到期日後 10 個營業日(含第 10 個營業日)內支付。

④擔保情形

本轉換公司債為無擔保債券，惟如本轉換公司債發行後，該公司另發行或私募其他有擔保轉換公司債或有擔保附認股權公司債時，本轉換公司債亦將比照該有擔保轉換公司債或有擔保附認股權公司債，設定同等級之債權或同順位之擔保物權。

⑤轉換標的

該公司普通股，該公司將以發行新股之方式履行轉換義務。

⑥轉換期間

債券持有人得於本轉換公司債發行日後滿三個月之翌日(113 年 4 月 23 日)起，至到期日(116 年 1 月 22 日)止，除(一)普通股依法暫停過戶期間、(二)該公司無償配股停止過戶日、現金股息停止過戶日或現金增資認股停止過戶日前十五個營業日起，至權利分派基準日止之期間、(三)辦理減資之減資基準日起至減資換發股票開始交易日前一日止、(四)辦理股票變更面額之停止轉換起始日至新股換發股票開始交易日前一日止之外，得隨時透過交易券商轉知台灣集中保管結算所股份有限公司(以下簡稱「集保公司」)向該公司之股務代理機構請求依本辦法規定將所持有之本轉換公司債轉換為該公司普通股股票，並依本辦法第十條、第十一條、第十三條、第十五條規定辦理。

前項變更面額之停止轉換起始日係指向經濟部申請變更登記之前一個營業日。發行公司並應於該起始日前四個營業日公告停止轉換期間。

2.理論模型概述

轉換公司債兼具股權及利率兩項商品特性，目前國內轉換公司債在發行條件設計中，包含多項選擇權，造成轉換公司債訂價過程相對困難，傳統 Black-Scholes 選擇權評價模型並無法評定轉換公司債之價值。因此，本承銷商利用其他數值方式求算其價值，本轉換債券理論價格所採用之數值方法，其評價理論基礎為 Cox, Ross 與 Rubinstein(1979)所提出之二元樹模型，以股價之二元展開，並考量包含投資人轉換、賣回權，發行公司買回權，重設條款等條件，與標的股價之市場風險、利率風險及信用風險。上述模型係為兼顧公司資金募集成本與保障投資人之權益而演繹。

3.理論價值之分解

依發行條款設計，可將轉換公司債之理論價值分解成下列五項：

- (1)純債券價值
- (2)轉換權價值
- (3)賣回權價值
- (4)買回權價值
- (5)重設權價值

在二元樹模型評價過程中，於展開之各期各節點上可得對應的基本變數值(Underlying Variable Values)，再依據上述各發行條款的有效期間及觸發條件，可計算得到轉換公司債理論價值，與上述五種價值之數值。

4.建立評價模型之路徑展開

(1)評價模型之假設基礎

在推演二元樹評價模型時，Cox, Ross 與 Rubinstein(1979)採用下列假設條件：

- a.資本市場是競爭性的市場(Competitive Market)
- b.在資本市場內，諸如交易費用及稅率均不存在。投資者可任意借與貸放資金而不受限制。任一投資者或市場交易都無能力控制價格，也就是，他們接受市場所決定的價格(Price Takers)。
- c.投資者可無限制地賣空或放空任何資產(諸如股票)。
- d.無風險借貸利率存在，固定不變且相等。備有條件 b、c 及 d 的資本市場，稱之為完全市場(Perfect Market)。
- e.履約股票在選擇權到期日或之前，無股息的分發。
- f.投資者是有理性的，他們尋求最高的利潤。因此，他們偏好高利潤(Preferring More Wealth to Less)。

(2)評價模型之路徑展開

以二元樹模型評價歐式買權契約，在推論二元樹評價模型時，須要下列符號：

Δ 代表所應購買或放空的履約股股數；

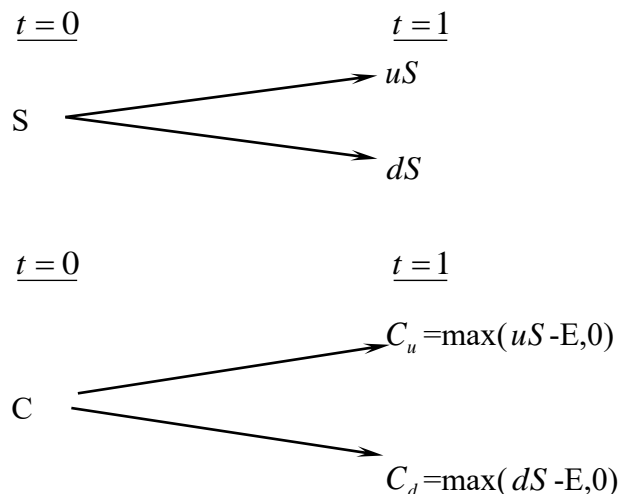
B 代表以無風險股利籌借或貸發的資金金額；

$(u-1)$ 代表履約股價上升的百分比($u>1$)， q 代表股價上升的機率；

$(d-1)$ 代表履約股價下降的百分比($d<1$)， $(1-q)$ 代表股價下降的機率。

A. 單一期的評價

由 $t=0$ 至 $t=1$ ，履約股價可能上升 $(u-1)$ 百分比或下降 $(d-1)$ 百分比。在 $t=1$ 時，股價可由下圖代表：



此處，

E 代表買權的履約價

C_u 代表，在 $t=1$ 時，當股價上升 $(u-1)$ 百分比的買權價格；

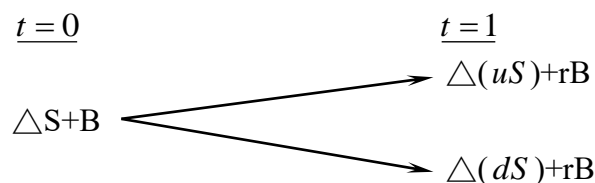
C_d 代表，在 $t=1$ 時，當股價下降 $(d-1)$ 百分比的買權價格；

uS 代表，在 $t=1$ 時，當股價上升 $(u-1)$ 時的價格；

dS 代表，在 $t=1$ 時，當股價下降 $(d-1)$ 時的價格。

目的是要評價在 $t=1$ 時該買權契約的合理價格。評價的方法是複製一個避險組合，使其在 $t=1$ 時的資金結構(Payoff Structure)與該買權在 $t=1$ 時的資金完全相同。該避險組合的成分包括履約股股數 (Δ) 及籌借或貸發某些資金 (B) 。所以進行第二步，以求出 Δ 及 B 。

在 $t=0$ 至 $t=1$ 時，因股價上升 $(u-1)$ 或下降 $(d-1)$ ，以致避險組合的價值也發生變動。其價值變動可由下圖表示：



此處， $r=(1+i)$ ， i =無風險利率

因要建立複製(避險)組合，使其在 $t=1$ 時的資金結構與買權的資金結構相同。故根據上面 $t=1$ 時的圖表，可建立下列兩方程式：

$$C_u = \Delta uS + rB \quad (a)$$

$$C_d = \Delta dS + rB \quad (b)$$

解答上面二項方程式得到：

$$\Delta = \frac{C_u - C_d}{S(u-d)} \quad (c)$$

$$B = \frac{uC_d - dC_u}{(u-d)r} \quad (d)$$

公式(c)及(d)代表在 $t=0$ 時複製(避險)組合所應包含的履約股數及籌借或貸發資金的金額。

因在 $t=1$ 時複製組合與買權的資金結構完全相同(由公式(a)及(b)所表示)，兩者的現值($t=0$)也應相同。也就是，

$$C = \Delta S + B \quad (e)$$

將公式(c)及(d)的 Δ 及 B 代入公式(e)，獲得買權契約在 $t=0$ 時的價格如下：

$$C = \frac{1}{r} \left[\frac{(r-d)}{u-d} \cdot C_u + \frac{(u-r)}{u-d} \cdot C_d \right] \quad (f)$$

$$= \frac{1}{r} [pC_u + (1-p)C_d] \quad (f')$$

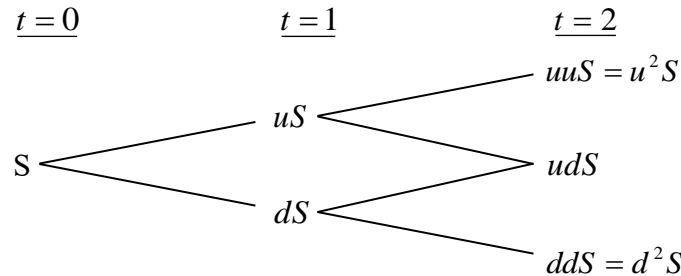
此處， $p=(r-d)/(u-d)$, $1-p=(u-r)/(u-d)$

公式(f)或(f')可說是歐式買權的單一期評價模型(A Single Period Pricing Model)。買權價格是由其未來的價格(C_u 及 C_d)、股價的未來變動百分比(u 及 d)、履約價格(X)與利率(r)所決定。也可說，在 $t=0$ 時，買權價格是其期望價值 $[pC_u + (1-p)C_d]$ 的現值。

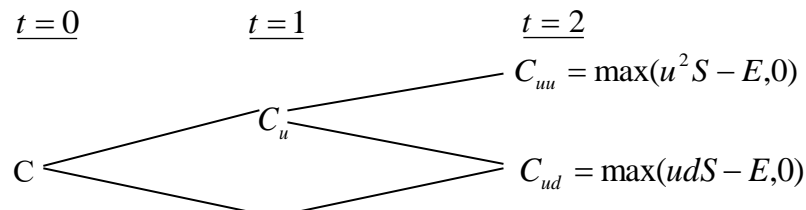
因此買權的價格是，在風險中立環境下，買權未來折現價值的期望值，這並不是說，買權的期望報酬率等於無風險利率。在均衡下，持有買權一個時期等於有套利組合一個時期，因此，買權的期望報酬率應等於套利組合的期望報酬率。若買權受到市場的錯誤評價(Mispriced)，則其期望報酬率與風險將會與套利組合的期望報酬率及風險不同，這會引起投資者的套利活動。

B. 兩個時期的評價

上面單一期的評價程式可重複應用於推演兩個時期的買權評價模型(Two-Period Option Pricing Model)。為推演兩個時期的評價模型，假設股價由 $t=1$ 至 $t=2$ 的變動百分比仍由($u-1$)及($d-1$)所代表。也就是，股價變動的隨機過程不變或穩定(the Stationary Stochastic Process of the Stock Price)。在兩個時期的架構下，履約股價的變動可由下圖表示之：



因股價的變動，買權價格也隨之變動。買權在 $t=2$ 的價格可由下圖表示：



$$C_d \quad \swarrow \quad C_{dd} = \max(d^2S - E, 0)$$

下一步驟，我們將 t=1 至 t=2 看做一個時期。而後，運用公式(f')，我們可求得在 t=1 時買權契約的兩種可能價格 C_u 及 C_d ，如下：

由 t=1 至 t=2，股價由 uS 上升至 u^2S 或下降至 udS 的情況下，買權在 t=1 時的價格應為：

$$C_u = \frac{1}{r} [pC_{uu} + (1-p)C_{ud}] \quad (g)$$

類似的，有 t=1 至 t=2，股價由 dS 上升至 udS 或下降至 d^2S 的情況下，買權在 t=1 時的價格為：

$$C_d = \frac{1}{r} [pC_{du} + (1-p)C_{dd}] \quad (h)$$

應注意的是，在第二期初時，套利組合(或稱避險組合)的成份必須重新調整才能使套利組合維持無風險，以及套利組合的期望報酬等於買權的期望報酬。

利用公式(a)、(b)、(c)及(d)，在第二期初應調整的股數與借款金額如下：

在 t=1 時，當股價是 uS 時，

$$C_{uu} = \Delta(uuS) + rB$$

$$C_{ud} = \Delta(udS) + rB$$

解出上面兩公式的 Δ 及 B 而得，

$$\Delta = \frac{C_{uu} - C_{ud}}{(u-d)S}, B = \frac{uC_{ud} - dC_{uu}}{(u-d)r}$$

與單一期(或第一期)的原理相同，根據上面公式調整後的套利組合與買權在 t=2 的期望報酬率都是相同。因此可決定買權在 t=1 的價格，正如公式(g)與(h)所示。決定買權在 t=1 的價格(C_u 與 C_d)後，我們可進一步決定買權在 t=0 的價格，如下。

因在 t=0 時買權的現值是其 t=1 時期望值的現值。由公式(g)及(h)，買權在 t=0 的現值應為：

$$c = \frac{1}{r} [pC_u + (1-p)C_d] \quad (i)$$

將公式(g)及(h)代入公式(i)，即得買權的現值如下：

$$\begin{aligned} c &= \frac{1}{r^2} [p^2C_{uu} + 2p(1-p)C_{du} + (1-p)^2C_{dd}] \quad (j) \\ &= \frac{1}{r^2} [p^2 \max(u^2S - X, 0) + 2p(1-p) \max(udS - X, 0) \\ &\quad + (1-p)^2 \max(d^2S - X, 0)] \quad (j^1) \end{aligned}$$

而後可運用統計上的二項分配函數(Binomial Distribution Function)重新改寫公式(j¹)如下：

$$\begin{aligned}
c &= \frac{1}{r^2} \left[\binom{2}{2} p^2 \max(u^2 d^2 S - X, 0) \right. \\
&\quad + \binom{2}{1} p(1-p) \max(u^1 d^{2-1} S - X, 0) \\
&\quad \left. + \binom{2}{0} (1-p)^2 \max(d^2 u S - X, 0) \right] \quad (k)
\end{aligned}$$

此處， $\binom{n}{j} = \frac{n!}{j!(n-j)!}$ ， $\binom{2}{0} = 1$ ， $\binom{2}{1} = 2$ ， $\binom{2}{2} = 1$ 。

再以簡化(k)，買權的現值可表示為

$$c = \frac{1}{r^2} \left[\sum_{j=0}^2 \binom{2}{j} p^j (1-p)^{2-j} \cdot \max(u^j d^{2-j} S - X, 0) \right] \quad (l)$$

或者，

$$c = \frac{1}{r^2} \left[\sum_{j=0}^2 \frac{2!}{j!(2-j)!} p^j (1-p)^{2-j} \cdot \max(u^j d^{2-j} S - X, 0) \right] \quad (l^1)$$

5. 理論模型之推導模型

公式(l)或(l¹)代表若買權的到期限為兩個時期時，其現值可由二項式程式來決定(或評價)。若將之延伸到 n 個時期(n ≥ 2)，則買權的現值可由公式(m)所決定(即將公式(l¹)內的 2 改為 n)

$$c = \frac{1}{r^n} \left[\sum_{j=0}^n \frac{n!}{j!(n-j)!} p^j (1-p)^{n-j} \cdot \max(u^j d^{n-j} S - X, 0) \right] \quad (m)$$

但在公式(m)中，若 $u^j d^{n-j} S < X$ ，則 $\max(u^j d^{n-j} S - X, 0) = 0$ 。若 $u^j d^{n-j} S > X$ ，則 $\max(u^j d^{n-j} S - X, 0) = u^j d^{n-j} S - X > 0$ 。

故可將所有的零項消除，而只保留正項。在公式(m)中，假設 k 是一個最小的整數能使。也就是，

$$k > \frac{\ln(X / Sd^n)}{\ln(u/d)} \quad (n)$$

所以由公式(n)我們就可找出公式(m)中的所有的正項，去除零項後的公式(m)成為：

$$\begin{aligned}
c &= \frac{1}{r^n} \left[\sum_{j=k}^n \frac{n!}{j!(n-j)!} p^j (1-p)^{n-j} \cdot (u^j d^{n-j} S - X) \right] \\
&= \frac{1}{r^n} \left[\sum_{j=k}^n \frac{n!}{j!(n-j)!} p^j (1-p)^{n-j} \cdot u^j d^{n-j} S \right] - \left[\sum_{j=k}^n \frac{n!}{j!(n-j)!} p^j (1-p)^{n-j} X \right]
\end{aligned}$$

$$= S \sum_{j=k}^n \frac{n!}{j!(n-j)!} p'^j (1-p')^{n-j} \cdot u^j d^{n-j} S - \frac{X}{r^n} \sum_{j=k}^n \frac{n!}{j!(n-j)!} p^j (1-p)^{n-j} \quad (o)$$

此處， $p' = \frac{pu}{r}, 1-p' = \frac{(1-p)d}{r}$ (p)

公式(o)就是二項式買權評價模型，其簡化公式如下：

$$c = S \cdot B(n, k, p') - \frac{X}{r^n} B(n, k, p) \quad (q)$$

此處，

$$B(n, k, p') = \sum_{j=k}^n \frac{n!}{j!(n-j)!} p'^j (1-p')^{n-j}, n > k \quad (r)$$

$$B(n, k, p) = \sum_{j=k}^n \frac{n!}{j!(n-j)!} p^j (1-p)^{n-j} \quad (s)$$

註： $n < k, c = 0$ 。

(三)轉換公司債理論價值之計算

1.計算參數說明

參數項目	數值	說明
基準價格	118.83 元	按發行轉換辦法，以民國 113/1/2 為轉換價格訂定基準日，取基準日(不含)前三個營業日本公司普通股收盤價平均值為基準價格 118.83 元
轉換價格	121.5 元	按發行轉換辦法，基準價格乘以訂定轉換溢價率 102.25%為計算依據(計算至新台幣角為止，分以下四捨五入)，訂定轉換價格為每股 121.5 元。
發行期間	3 年	取可轉債發行期間為 3 年。
股價波動度	41.64%	樣本期間-(111/12/30-112/12/29)，樣本數-240 1.採 112/12/29 起前一年為樣本期間。 2.以日還原股價，計算樣本期間之日自然對數報酬率。 3.以日報酬率標準差，乘上根號 240，可得股價波動度。
無風險利率	1.1034%	取證券櫃檯買賣中心，公債殖利率曲線圖於 112/12/28，2 年及 5 年期公債殖利率報價，分別為 112 央債甲 3(剩餘年限約為 1.158 年)及 113 央債甲 3(剩餘年限約為 5 年)之 1.0605%及 1.1500%，以插補法計算可轉債存續期 3 年殖利率為 1.1034%，為無風險利率數值。
風險折現率	1.9629%	評估風險折現率時，可嘗試採用發行公司借款利率評估法、同業公司借款利率評估法等方式。本次擬採用同業公司借款利率評估法，評估數值為

		1.9629%，做為風險折現率之參數值。
信用風險貼水	85.95BP	以風險折現率減無風險利率可得信用風險貼水。
切割期數	1825 期	將可轉債剩餘年限分割為 1825 期。
賣回收益率	-	本轉換公司債並無賣回條款之設計。
到期收益率	0%	按發行轉換辦法，債券到期時依債券面額加計 0% 之年收益率將本債券全數償還。

2.理論價值計算結果

(1)純債券價值

純債券價值為各期應付本息之折現後之現值(Present Value)，本轉換公司債之票面利率為 0%，故其純債券價值等於 3 年後本金之折現值，計算本債券純債券價值所使用之風險折現利率，係以參考公司之借款利率為依據估算而得。本模型所採用之折現利率為 1.9629% (具體估算方式參考上表)，以計算本轉換公司債之純債券價值如下： $100,000/(1+1.9629\%)^3=94,340$ 。

(2)轉換權

轉換權之計算方式為將買回、賣回與重設權條件自模型中抽離，推演求得不具買回、賣回與重設權之轉換公司債價值 108,770 元，將其扣除純債券價值 94,340 元，得轉換權價值 14,430 元。

(3)賣回權

本轉換公司債並無賣回條款之設計，故無賣回權價值。

(4)買回權

買回權之計算方式為先計算出具買回權條件之轉換公司債價值，再將買回權條件自模型中抽離，推演求得不具買回權之轉換公司債價值，兩者之差異(130)元即為買回權的價值。

(5)重設權

本轉換公司債並無重設條款之設計，故無重設權價值。

(6)各權利價值百分比

權利	價值(元)	百分比
純債券價值	94,340	86.84%
轉換權價值	14,430	13.28%
賣回權價值	0	0.00%
買回權價值	(130)	(0.12)%
重設權價值	0	0.00%
總理論價值	108,640	100%

(四)發行價格訂定之合理性評估

本轉換公司債之理論價格為 108,640 元，以 112 年 12 月 29 日臺灣銀行一年期定


期存款利率 1.575% 估算流動性貼水，於扣除流動性貼水後為 106,955 元。經參酌該公司近年來經營績效、獲利能力、產業狀況及未來發展潛力，且為確保轉換公司債得順利對外募集，於考量國內轉換公司債市場市況，及不損害發行公司股東權益下，該公司與本承銷商共同議定本債券每張發行價格為 100,000 元，尚不低於理論價格扣除流動性貼水後之九成(即 $106,955 \times 0.9 = 96,260$ 元)，符合「中華民國證券商業同業公會承銷商會員輔導發行公司募集與發行有價證券自律規則」之規定，其發行價格應屬合理。

四、總結

綜上所述，該公司本次發行國內第三次無擔保轉換公司債，其發行暨轉換條件之設計，無論於轉換價格調整、轉換權之安排、對原股東及債權人之影響及整體市場環境，均備完善之考慮與規劃，其發行條件應屬合理。

此外，就可轉換公司債所採行之評價模型，業已妥善考量本次可轉換公司債所設計之發行條件，且所採用之評價模型，亦已考量該公司股票之市場風險因素、可轉換發行期間之利率趨勢及該公司之特有信用風險貼水等，故整體而言，本次可轉債之不論於發行條件之設計或理論價值之運算，均屬適切合宜。

發行公司：安勤



有限公司

負責人：劉琍



中 華 民 國 113 年 1 月 11 日

(僅限安勤科技股份有限公司國內第三次無擔保轉換公司債券價格計算書使用)

主辦承銷商：凱基證券股份有限公司



負責人：許道義



中華民國 113 年 1 月 11 日

(僅限於安勤科技股份有限公司國內第三次無擔保轉換公司債案價格計算書使用)

附件三

安勤科技股份有限公司

110 年度合併財務報告及會計師查核報告

股票代碼：3479

安勤科技股份有限公司及子公司
合併財務報告暨會計師查核報告
民國一一〇年度及一〇九年度

公司地址：新北市中和區連城路228號7樓
電話：02-82262345

目 錄

項 目	頁 次
一、封 面	1
二、目 錄	2
三、聲 明 書	3
四、會計師查核報告書	4
五、合併資產負債表	5
六、合併綜合損益表	6
七、合併權益變動表	7
八、合併現金流量表	8
九、合併財務報告附註	
(一)公司沿革	9
(二)通過財務報告之日期及程序	9
(三)新發布及修訂準則及解釋之適用	9~10
(四)重大會計政策之彙總說明	10~23
(五)重大會計判斷、估計及假設不確定性之主要來源	24
(六)重要會計項目之說明	24~52
(七)關係人交易	52~54
(八)質押之資產	54
(九)重大或有負債及未認列之合約承諾	54
(十)重大之災害損失	54
(十一)重大之期後事項	54
(十二)其 他	55
(十三)附註揭露事項	
1.重大交易事項相關資訊	55~56
2.轉投資事業相關資訊	57
3.大陸投資資訊	57
4.主要股東資訊	57
(十四)部門資訊	58~59

聲 明 書

本公司民國一一〇年度(自民國一一〇年一月一日至十二月三十一日止)依「關係企業合併營業報告書關係企業合併財務報表及關係報告書編製準則」應納入編製關係企業合併財務報表之公司與依金融監督管理委員會認可之國際財務報導準則第十號應納入編製母子公司合併財務報告之公司均相同，且關係企業合併財務報表所應揭露相關資訊於前揭母子公司合併財務報告中均已揭露，爰不再另行編製關係企業合併財務報表。

特此聲明



公司名稱：安勤科技股份有限公司

董事長：劉 珮 綺



日 期：民國一一一年三月二十五日



安侯建業聯合會計師事務所
KPMG

台北市110615信義路5段7號68樓(台北101大樓)
68F., TAIPEI 101 TOWER, No. 7, Sec. 5,
Xinyi Road, Taipei City 110615, Taiwan (R.O.C.)

電話 Tel + 886 2 8101 6666
傳真 Fax + 886 2 8101 6667
網址 Web home.kpmg/tw

會計師查核報告

安勤科技股份有限公司董事會 公鑒：

查核意見

安勤科技股份有限公司及其子公司(安勤科技集團)民國一一〇年及一〇九年十二月三十一日之合併資產負債表，暨民國一一〇年及一〇九年一月一日至十二月三十一日之合併綜合損益表、合併權益變動表及合併現金流量表，以及合併財務報告附註(包括重大會計政策彙總)，業經本會計師查核竣事。

依本會計師之意見，上開合併財務報告在所有重大方面係依照證券發行人財務報告編製準則暨經金融監督管理委員會認可並發布生效之國際財務報導準則、國際會計準則、解釋及解釋公告編製，足以允當表達安勤科技集團民國一一〇年及一〇九年十二月三十一日之合併財務狀況，暨民國一一〇年及一〇九年一月一日至十二月三十一日之合併財務績效與合併現金流量。

查核意見之基礎

本會計師係依照會計師查核簽證財務報表規則及一般公認審計準則執行查核工作。本會計師於該等準則下之責任將於會計師查核合併財務報告之責任段進一步說明。本會計師所隸屬事務所受獨立性規範之人員已依會計師職業道德規範，與安勤科技集團保持超然獨立，並履行該規範之其他責任。本會計師相信已取得足夠及適切之查核證據，以作為表示查核意見之基礎。

關鍵查核事項

關鍵查核事項係指依本會計師之專業判斷，對安勤科技集團民國一一〇年度合併財務報告之查核最為重要之事項。該等事項已於查核合併財務報告整體及形成查核意見之過程中予以因應，本會計師並不對該等事項單獨表示意見。本會計師判斷應溝通在查核報告上之關鍵查核事項如下：

一、存貨評價

有關存貨評價之會計政策請詳合併財務報告附註四(八)存貨；存貨評價之不確定性請詳合併財務報告附註五；存貨評價相關揭露請詳合併財務報告附註六(四)。

關鍵查核事項之說明：

安勤科技集團係以製造銷售嵌入式電腦及工業用電腦為主，經營模式為提供少量多樣電腦系統平台，滿足不同產業客戶量身訂做的系統需求，因備用存貨庫齡較長產生呆滯損失之情形，因此，存貨評價之測試為本會計師執行安勤科技集團財務報告查核重要的評估事項之一。

因應之查核程序：

本會計師對上述關鍵查核事項之主要查核程序包括測試成本作業循環之相關控制、評估安勤科技集團存貨跌價或呆滯損失提列之政策及是否已按集團之政策提列及是否依相關公報規定辦理。此外，檢視存貨庫齡報表，針對庫齡天數較長之存貨，瞭解其期後銷售狀況及評估其所採用之淨變現價值基礎，以驗證該集團管理當局估計存貨備抵評價之合理性。

二、收入之認列

有關收入認列之會計政策請詳合併財務報告附註四(十五)收入認列；收入相關揭露請詳合併財務報告附註六(二十)。

關鍵查核事項之說明：

安勤科技集團主要營業項目為工業用電腦之製造、加工及進出口業務等。銷貨收入係上櫃公司是否達成經營、財務目標及投資人預期之主要指標，銷貨收入認列時點是否正確及其是否具完整性及正確性，對於財務報告之影響實屬重大，因此，銷貨收入認列之測試為本會計師執行安勤科技集團財務報告查核重要的評估事項之一。

因應之查核程序：

本會計師對上述關鍵查核事項之主要查核程序包括測試部份銷貨及收款作業循環之相關控制、針對銷售系統資料與總帳進行核對及調節，另外，抽核適當之樣本量，執行細項測試，核對外部訂單、出貨包裝通知單及出口報單，並確認安勤科技集團之銷貨收入之真實性及評估銷貨收入認列是否依相關公報規定辦理。

其他事項

安勤科技股份有限公司已編製民國一一〇年度及一〇九年度之個體財務報告，並經本會計師出具無保留意見之查核報告在案，備供參考。

管理階層與治理單位對合併財務報告之責任

管理階層之責任係依照證券發行人財務報告編製準則暨經金融監督管理委員會認可並發布生效之國際財務報導準則、國際會計準則、解釋及解釋公告編製允當表達之合併財務報告，且維持與合併財務報告編製有關之必要內部控制，以確保合併財務報告未存有導因於舞弊或錯誤之重大不實表達。

於編製合併財務報告時，管理階層之責任亦包括評估安勤科技集團繼續經營之能力、相關事項之揭露，以及繼續經營會計基礎之採用，除非管理階層意圖清算安勤科技集團或停止營業，或除清算或停業外別無實際可行之其他方案。

安勤科技集團之治理單位(含審計委員會)負有監督財務報導流程之責任。

會計師查核合併財務報告之責任

本會計師查核合併財務報告之目的，係對合併財務報告整體是否存有導因於舞弊或錯誤之重大不實表達取得合理確信，並出具查核報告。合理確信係高度確信，惟依照一般公認審計準則執行之查核工作無法保證必能偵出合併財務報告存有之重大不實表達。不實表達可能導因於舞弊或錯誤。如不實表達之個別金額或彙總數可合理預期將影響合併財務報表使用者所作之經濟決策，則被認為具有重大性。

本會計師依照一般公認審計準則查核時，運用專業判斷並保持專業上之懷疑。本會計師亦執行下列工作：

- 1.辨認並評估合併財務報告導因於舞弊或錯誤之重大不實表達風險；對所評估之風險設計及執行適當之因應對策；並取得足夠及適切之查核證據以作為查核意見之基礎。因舞弊可能涉及共謀、偽造、故意遺漏、不實聲明或踰越內部控制，故未偵出導因於舞弊之重大不實表達之風險高於導因於錯誤者。
- 2.對與查核攸關之內部控制取得必要之瞭解，以設計當時情況下適當之查核程序，惟其目的非對安勤科技集團內部控制之有效性表示意見。
- 3.評估管理階層所採用會計政策之適當性，及其所作會計估計與相關揭露之合理性。
- 4.依據所取得之查核證據，對管理階層採用繼續經營會計基礎之適當性，以及使安勤科技集團繼續經營之能力可能產生重大疑慮之事件或情況是否存在重大不確定性，作出結論。本會計師若認為該等事件或情況存在重大不確定性，則須於查核報告中提醒合併財務報告使用者注意合併財務報告之相關揭露，或於該等揭露係屬不適當時修正查核意見。本會計師之結論係以截至查核報告日所取得之查核證據為基礎。惟未來事件或情況可能導致安勤科技集團不再具有繼續經營之能力。
- 5.評估合併財務報告(包括相關附註)之整體表達、結構及內容，以及合併財務報告是否允當表達相關交易及事件。
- 6.對於集團內組成個體之財務資訊取得足夠及適切之查核證據，以對合併財務報告表示意見。本會計師負責集團查核案件之指導、監督及執行，並負責形成集團查核意見。

本會計師與治理單位溝通之事項，包括所規劃之查核範圍及時間，以及重大查核發現(包括於查核過程中所辨認之內部控制顯著缺失)。

本會計師亦向治理單位提供本會計師所隸屬事務所受獨立性規範之人員已遵循會計師職業道德規範中有關獨立性之聲明，並與治理單位溝通所有可能被認為會影響會計師獨立性之關係及其他事項(包括相關防護措施)。



本會計師從與治理單位溝通之事項中，決定對安勤科技集團民國一一〇年度合併財務報告查核之關鍵查核事項。本會計師於查核報告中敘明該等事項，除非法令不允許公開揭露特定事項，或在極罕見情況下，本會計師決定不於查核報告中溝通特定事項，因可合理預期此溝通所產生之負面影響大於所增進之公眾利益。

安侯建業聯合會計師事務所

會計師：

王怡文



羅瑞南



證券主管機關：金管證審字第0990013761號
核准簽證文號：台財證六字第0930104860號
民國一一一年三月二十五日

安勤科技股份有限公司及子公司

合併資產負債表

民國一一〇年及一〇九年十二月三十一日

單位：新台幣千元

	110.12.31		109.12.31			110.12.31		109.12.31			
	金額	%	金額	%		金額	%	金額	%		
資 產											
流動資產：											
1100	現金及約當現金(附註六(一))	\$ 668,129	15	887,524	25	2100	短期借款(附註六(二)及六(十))	\$ 608,288	13	122,726	3
1170	應收票據及帳款淨額(附註六(二)及八)	964,609	21	592,808	16	2170	應付票據及帳款	649,727	14	294,178	8
1180	應收帳款—關係人淨額(附註六(二)及七(二))	4,163	-	1,746	-	2180	應付帳款—關係人(附註七(二))	30,735	1	29,061	1
1200	其他應收款(附註六(三))	82	-	3,656	-	2200	其他應付款(附註六(十二))	287,196	6	236,557	7
1220	本期所得稅資產	32,381	1	13,274	-	2230	本期所得稅負債	82,145	2	84,748	2
1310	存 貨(附註六(四))	1,493,495	33	870,328	24	2280	租賃負債—流動(附註六(十三)及七)	19,478	-	14,885	-
1410	預付款項	196,227	4	25,622	1	2300	其他流動負債(附註六(二十))	89,674	2	44,677	2
1470	其他流動資產(附註八)	4,139	-	2,190	-	2322	一年或一營業週期內到期長期借款(附註六(十一))	39,066	1	38,663	1
		<u>3,363,225</u>	<u>74</u>	<u>2,397,148</u>	<u>66</u>			<u>1,806,309</u>	<u>39</u>	<u>865,495</u>	<u>24</u>
非流動資產：											
1550	採用權益法之投資(附註六(五))	24,161	1	23,037	1	2540	長期借款(附註六(十一))	30,762	1	69,354	2
1600	不動產、廠房及設備(附註六(六)及八)	792,894	17	842,434	23	2570	遞延所得稅負債(附註六(十六))	43,823	1	42,059	1
1755	使用權資產(附註六(七))	45,137	1	28,446	1	2580	租賃負債—非流動(附註六(十三)及七)	26,141	1	13,266	-
1760	投資性不動產淨額(附註六(八)及八)	205,127	5	199,510	6	2600	其他非流動負債	6,083	-	3,496	-
1780	無形資產(附註六(九))	48,640	1	49,142	1	2640	淨確定福利負債—非流動(附註六(十五))	31,891	1	46,234	2
1840	遞延所得稅資產(附註六(十六))	65,738	1	58,705	2			<u>138,700</u>	<u>4</u>	<u>174,409</u>	<u>5</u>
1915	預付設備款	1,009	-	1,697	-			<u>1,945,009</u>	<u>43</u>	<u>1,039,904</u>	<u>29</u>
1920	存出保證金	6,625	-	5,273	-						
		<u>1,189,331</u>	<u>26</u>	<u>1,208,244</u>	<u>34</u>						
資產總計											
		<u>\$ 4,552,556</u>	<u>100</u>	<u>3,605,392</u>	<u>100</u>						
負債及權益											
流動負債：											
非流動負債：											
負債總計											
權 益：											
歸屬於母公司業主之權益											
(附註六(十七))：											
3100	股本	705,252	15	701,942	19						
3200	資本公積	1,000,419	22	982,347	27						
3300	保留盈餘	736,213	16	711,394	20						
3400	其他權益	(101,177)	(2)	(79,664)	(2)						
3500	庫藏股票	(1,535)	-	(1,535)	-						
		<u>2,339,172</u>	<u>51</u>	<u>2,314,484</u>	<u>64</u>						
36XX	非控制權益	268,375	6	251,004	7						
		<u>2,607,547</u>	<u>57</u>	<u>2,565,488</u>	<u>71</u>						
		<u>\$ 4,552,556</u>	<u>100</u>	<u>3,605,392</u>	<u>100</u>						

董事長：劉琍綺



經理人：張嘉哲



會計主管：楊曉青



(請詳閱後附合併財務報告附註)

安勤科技股份有限公司及子公司
合併綜合損益表

民國一一〇年及一〇九年一月一日至十二月三十一日

單位：新台幣千元

	110年度		109年度	
	金額	%	金額	%
4110 銷貨收入	\$ 4,776,587	97	4,580,324	98
4170 銷貨退回及折讓	12,861	-	47,007	1
4100 銷貨收入淨額	4,763,726	97	4,533,317	97
4600 勞務收入	163,996	3	156,002	3
4000 營業收入(附註六(二十)及七(二))	4,927,722	100	4,689,319	100
5000 營業成本(附註六(四)、六(十五)、七(二)及十二)	3,769,363	77	3,514,266	75
5900 營業毛利	1,158,359	23	1,175,053	25
6000 營業費用(附註六(十五)、六(十八)、 六(廿一)及十二)：				
6100 推銷費用	357,901	7	338,030	7
6200 管理費用	335,526	7	342,432	7
6300 研究發展費用	203,956	4	229,353	5
6450 預期信用減損損失(利益)(附註六(二))	3,349	-	(2,762)	-
	900,732	18	907,053	19
6900 營業淨利	257,627	5	268,000	6
7000 營業外收入及支出：				
7100 利息收入	3,852	-	7,219	-
7190 其他收入(附註六(十四)及六(廿二))	44,287	1	64,171	1
7210 處分不動產、廠房及設備利益	-	-	681	-
7230 外幣兌換(損)益(附註六(廿三))	(6,524)	-	(7,753)	-
7050 財務成本(附註六(十三)及七)	(6,845)	-	(4,957)	-
7060 採用權益法認列之關聯企業及合資損益之份額(附註六(五))	1,124	-	(2,621)	-
	35,894	1	56,740	1
7900 稅前淨利	293,521	6	324,740	7
7950 所得稅費用(附註六(十六))	49,643	1	69,181	1
8200 本期淨利	243,878	5	255,559	6
8300 其他綜合損益：				
8310 不重分類至損益之項目				
8311 確定福利計畫之再衡量數(附註六(十五))	1,523	-	2,654	-
8349 減：與不重分類之項目相關之所得稅(附註六(十六))	305	-	530	-
	1,218	-	2,124	-
8360 後續可能重分類至損益之項目				
8361 國外營運機構財務報表換算之兌換差額	(30,252)	(1)	(44,392)	-
8399 減：與可能重分類之項目相關之所得稅(附註六(十六))	(897)	-	(1,682)	-
	(29,355)	(1)	(42,710)	-
8300 本期其他綜合損益(稅後淨額)	(28,137)	(1)	(40,586)	-
8500 本期綜合損益總額	215,741	4	214,973	6
8600 淨利歸屬於：				
8610 母公司業主	206,390	4	224,107	5
8620 非控制權益	37,488	1	31,452	1
	243,878	5	255,559	6
8700 綜合損益總額歸屬於：				
8710 母公司業主	182,008	3	189,476	4
8720 非控制權益	33,733	1	25,497	2
	\$ 215,741	4	214,973	6
每股盈餘(附註六(十九))				
9750 基本每股盈餘(元)	\$ 2.94		3.23	
9850 稀釋每股盈餘(元)	\$ 2.90		3.15	

董事長：劉琍綺



(請詳閱後附合併財務報告附註)

經理人：張嘉哲



會計主管：楊曉青



安勤科技股份有限公司及子公司

合併權益變動表

民國一〇九年及一〇九年一月一日至十二月三十一日

單位：新台幣千元

歸屬於母公司業主之權益

	歸屬於母公司業主之權益					其他權益項目				歸屬於母 公司業主 權益總計	非控制 權益	權益總計	
	普通股 股本	資本公積	保留盈餘			國外營運機 構財務報表 換算之兌換 差 額	員工未賺 得 酬 勞	合 計	庫藏股票				
			法定盈 餘公積	特別盈 餘公積	未分配 盈 餘								合 計
民國一〇九年一月一日餘額	\$ 701,942	971,603	230,768	20,770	515,673	767,211	(40,377)	(17,385)	(57,762)	(1,535)	2,381,459	245,916	2,627,375
盈餘指撥及分配：													
提列法定盈餘公積	-	-	46,009	-	(46,009)	-	-	-	-	-	-	-	-
提列特別盈餘公積	-	-	-	19,607	(19,607)	-	-	-	-	-	-	-	-
普通股現金股利	-	-	-	-	(280,777)	(280,777)	-	-	-	-	(280,777)	-	(280,777)
本期合併淨利	-	-	-	-	224,107	224,107	-	-	-	-	224,107	31,452	255,559
本期其他綜合損益	-	-	-	-	853	853	(35,484)	-	(35,484)	-	(34,631)	(5,955)	(40,586)
本期綜合損益總額	-	-	-	-	224,960	224,960	(35,484)	-	(35,484)	-	189,476	25,497	214,973
發放予子公司股利調整資本公積	-	183	-	-	-	-	-	-	-	-	183	122	305
股份基礎給付交易	-	10,561	-	-	-	-	-	13,582	13,582	-	24,143	-	24,143
非控制權益增減	-	-	-	-	-	-	-	-	-	-	-	(20,531)	(20,531)
民國一〇九年十二月三十一日餘額	701,942	982,347	276,777	40,377	394,240	711,394	(75,861)	(3,803)	(79,664)	(1,535)	2,314,484	251,004	2,565,488
盈餘指撥及分配：													
提列法定盈餘公積	-	-	22,496	-	(22,496)	-	-	-	-	-	-	-	-
提列特別盈餘公積	-	-	-	35,484	(35,484)	-	-	-	-	-	-	-	-
普通股現金股利	-	-	-	-	(182,505)	(182,505)	-	-	-	-	(182,505)	-	(182,505)
本期合併淨利	-	-	-	-	206,390	206,390	-	-	-	-	206,390	37,488	243,878
本期其他綜合損益	-	-	-	-	934	934	(25,316)	-	(25,316)	-	(24,382)	(3,755)	(28,137)
本期綜合損益總額	-	-	-	-	207,324	207,324	(25,316)	-	(25,316)	-	182,008	33,733	215,741
發放予子公司股利調整資本公積	-	118	-	-	-	-	-	-	-	-	118	79	197
股份基礎給付交易	3,310	17,954	-	-	-	-	-	3,803	3,803	-	25,067	-	25,067
非控制權益增減	-	-	-	-	-	-	-	-	-	-	-	(16,441)	(16,441)
民國一〇九年十二月三十一日餘額	\$ 705,252	1,000,419	299,273	75,861	361,079	736,213	(101,177)	-	(101,177)	(1,535)	2,339,172	268,375	2,607,547

(請詳閱後附合併財務報告附註)

董事長：劉琍綺



經理人：張嘉哲



會計主管：楊曉青



安勤科技股份有限公司及子公司

合併現金流量表

民國一一〇年及一〇九年一月一日至十二月三十一日

單位：新台幣千元

	110年度	109年度
營業活動之現金流量：		
本期稅前淨利	\$ 293,521	324,740
調整項目：		
收益費損項目：		
折舊費用	88,685	86,108
攤銷費用	1,656	4,539
預期信用減損損失(利益)	3,349	(2,762)
利息費用	6,845	4,957
利息收入	(3,852)	(7,219)
股份基礎給付酬勞成本	9,326	24,143
採用權益法認列之關聯企業及合資(利益)損失之金額	(1,124)	2,621
處分及報廢不動產、廠房及設備利益	-	(681)
其他	-	(52)
	<u>104,885</u>	<u>111,654</u>
與營業活動相關之資產及負債變動數：		
應收票據及帳款(含關係人)(增加)減少	(377,507)	363,544
其他應收款減少(增加)	3,577	(3,146)
存貨(增加)減少	(623,167)	10,249
預付款項(增加)減少	(170,605)	13,230
其他流動資產(增加)減少	(1,949)	14,588
應付票據及帳款(含關係人)增加(減少)	357,223	(229,758)
其他應付款增加(減少)	50,615	(169,855)
其他流動負債增加(減少)	44,997	(22,142)
淨確定福利負債減少	(12,820)	(2,734)
其他非流動負債減少	(175)	(985)
	<u>(729,811)</u>	<u>(27,009)</u>
營運產生之現金流入	(331,405)	409,385
收取之利息	3,849	7,225
支付之利息	(6,821)	(5,138)
支付之所得稅	(76,030)	(59,347)
營業活動之淨現金流(出)入	<u>(410,407)</u>	<u>352,125</u>
投資活動之現金流量：		
取得不動產、廠房及設備	(23,618)	(34,173)
處分不動產、廠房及設備	-	681
存出保證金(增加)減少	(1,352)	1,320
取得無形資產	(1,166)	(702)
預付設備款增加	(974)	(1,604)
投資活動之淨現金流出	<u>(27,110)</u>	<u>(34,478)</u>
籌資活動之現金流量：		
短期借款增加(減少)	485,562	(148,799)
租賃本金償還	(21,161)	(20,537)
舉借長期借款	522	1,944
償還長期借款	(38,711)	(38,571)
限制員工權利新股買回成本	(2,000)	-
存入保證金增加	2,762	393
發放現金股利	(182,308)	(280,472)
非控制權益變動	(16,441)	(20,531)
員工執行認股權	17,741	-
籌資活動之淨現金流入(出)	<u>245,966</u>	<u>(506,573)</u>
匯率變動對現金及約當現金之影響	(27,844)	(39,986)
本期現金及約當現金減少數	<u>(219,395)</u>	<u>(228,912)</u>
期初現金及約當現金餘額	<u>887,524</u>	<u>1,116,436</u>
期末現金及約當現金餘額	<u>\$ 668,129</u>	<u>887,524</u>

(請詳閱後附合併財務報告附註)

董事長：劉琍綺



經理人：張嘉哲



會計主管：楊曉青



安勤科技股份有限公司及子公司
合併財務報告附註
民國一一〇年度及一〇九年度
(除另有註明者外，所有金額均以新台幣千元為單位)

一、公司沿革

安勤科技股份有限公司(以下稱「本公司」)於民國八十九年七月十九日設立，主要營業項目為工業用電腦之製造、加工及進出口業務。本公司民國一一〇年十二月三十一日之合併財務報告之組成包括本公司及本公司之子公司(以下併稱「合併公司」)。合併公司主要營業項目，請詳附註四(三)之說明。

二、通過財務報告之日期及程序

本合併財務報告已於民國一一一年三月二十五日經董事會通過發佈。

三、新發布及修訂準則及解釋之適用

(一)已採用金融監督管理委員會認可之新發布及修訂後準則及解釋之影響

合併公司自民國一一〇年一月一日起開始適用下列新修正之國際財務報導準則，且對合併財務報告未造成重大影響。

- 國際財務報導準則第四號之修正「暫時豁免適用國際財務報導準則第九號之延長」
- 國際財務報導準則第九號、國際會計準則第三十九號、國際財務報導準則第七號、國際財務報導準則第四號及國際財務報導準則第十六號之修正「利率指標變革—第二階段」
- 國際財務報導準則第十六號之修正「民國一一〇年六月三十日後之新型冠狀病毒肺炎相關租金減讓」

(二)尚未採用金管會認可之國際財務報導準則之影響

合併公司評估適用下列自民國一一一年一月一日起生效之新修正之國際財務報導準則，將不致對合併財務報告造成重大影響。

- 國際會計準則第十六號之修正「不動產、廠房及設備—達到預定使用狀態前之價款」
- 國際會計準則第三十七號之修正「虧損性合約—履行合約之成本」
- 國際財務報導準則2018-2020週期之年度改善
- 國際財務報導準則第三號之修正「對觀念架構之引述」

安勤科技股份有限公司及子公司合併財務報告附註(續)

(三)金管會尚未認可之新發布及修訂準則及解釋

國際會計準則理事會已發布及修正但尚未經金管會認可之準則及解釋，對合併公司可能攸關者如下：

新發布或修訂準則	主要修訂內容	理事會發布之生效日
國際會計準則第1號之修正「將負債分類為流動或非流動」	修正條文係為提升準則應用之一致性，以協助企業判定不確定清償日之債務或其他負債於資產負債表究竟應分類為流動(於或可能於一年內到期者)或非流動。 修正條文亦闡明企業可能以轉換為權益來清償之債務之分類規定。	2023年1月1日
國際會計準則第12號之修正「與單一交易所產生之資產及負債有關之遞延所得稅」	修正條文限縮認列豁免之範圍，當交易之原始認列產生等額應課稅及可減除暫時性差異時，不再適用該認列豁免。	2023年1月1日

合併公司現正持續評估上述準則及解釋對合併公司財務狀況與經營結果之影響，相關影響待評估完成時予以揭露。

合併公司預期下列其他尚未認可之新發布及修正準則不致對合併財務報告造成重大影響。

- 國際財務報導準則第十號及國際會計準則第二十八號之修正「投資者與其關聯企業或合資間之資產出售或投入」
- 國際財務報導準則第十七號「保險合約」及國際財務報導準則第十七號之修正
- 國際會計準則第一號之修正「會計政策之揭露」
- 國際會計準則第八號之修正「會計估計之定義」

四、重大會計政策之彙總說明

本合併財務報告所採用之重大會計政策彙總說明如下。除另有說明者外，下列會計政策已一致適用於本合併財務報告之所有表達期間。

(一)遵循聲明

本合併財務報告係依照證券發行人財務報告編製準則(以下簡稱「編製準則」)及金融監督管理委員會認可並發布生效之國際財務報導準則、國際會計準則、解釋及解釋公告(以下簡稱「金管會認可之國際財務報導準則」)編製。

(二)編製基礎

1. 衡量基礎

除下列資產負債表之重要項目外，本合併財務報告係依歷史成本為基礎編製：

- (1)依公允價值衡量之透過損益按公允價值衡量金融資產；
- (2)淨確定福利負債(或資產)，係依退休基金資產之公允價值減除確定福利義務現值及附註四(十七)所述之上限影響數衡量。

安勤科技股份有限公司及子公司合併財務報告附註(續)

2.功能性貨幣及表達貨幣

合併公司每一個體均係以各營運所處主要經濟環境之貨幣為其功能性貨幣。本合併財務報告係以本公司之功能性貨幣，新台幣表達。所有以新台幣表達之財務資訊均以新台幣千元為單位。

(三)合併基礎

1.合併財務報告編製原則

合併財務報告之編製主體包含本公司及由本公司所控制之個體(即子公司)。當本公司暴露於來自對被投資個體之參與之變動報酬或對該等變動報酬享有權利，且透過對被投資個體之權利有能力影響該等報酬時，本公司控制該個體。

自對子公司取得控制之日起，開始將其財務報告納入合併財務報告，直至喪失控制之日為止。合併公司間之交易、餘額及任何未實現收益與費損，業於編製合併財務報告時已全數消除。子公司之綜合損益總額係分別歸屬至本公司業主及非控制權益，即使非控制權益因而成為虧損餘額亦然。

子公司之財務報告業已適當調整，俾使其會計政策與合併公司所使用之會計政策一致。

合併公司對子公司所有權權益之變動，未導致喪失對子公司之控制者，係作為與業主間之權益交易處理。非控制權益之調整數與所支付或收取對價公允價值間之差額，係直接認列於權益且歸屬於本公司業主。

2.列入合併財務報告之子公司

列入本合併財務報告之子公司包含：

投資公司名稱	子公司名稱	業務性質	所持股權百分比		說明
			110.12.31	109.12.31	
本公司	Avalue Technology Inc. (USA) (Avalue USA)	工業用電腦買賣	100 %	100 %	
"	Avalue Technology Inc. (SAMOA) (Avalue SAMOA)	轉投資業務	100 %	100 %	
"	耀錦集團有限公司(耀錦)	工業用電腦買賣	100 %	100 %	
"	BCM Technology Inc. (BCM Technology)	工業用電腦買賣	82 %	82 %	
"	Avalue Japan Inc.(Avalue Japan)	工業用電腦買賣	100 %	100 %	
"	昶亨科技股份有限公司(昶亨科技)	各種印刷電路板之 表面黏著組裝加工 、製造及進出口買 賣業務	60 %	60 %	
"	瑞勤股份有限公司(瑞勤)	工業用電腦及週邊 整合買賣	100 %	100 %	
"	Bytec Healthcare Limited (Bytec)	醫療推車及週邊整 合買賣	60 %	60 %	
Avalue SAMOA	安勤計算機應用科技(上海)有限公 司(安勤上海)	工業用電腦買賣	100 %	100 %	

安勤科技股份有限公司及子公司合併財務報告附註(續)

(四)外幣

1.外幣交易

外幣交易依交易日之匯率換算為功能性貨幣。於後續每一報導期間結束日(以下稱報導日)，外幣貨幣性項目依當日之匯率換算為功能性貨幣。以公允價值衡量之外幣非貨幣性項目依衡量公允價值當日之匯率換算為功能性貨幣，以歷史成本衡量之外幣非貨幣性項目則依交易日之匯率換算。

換算所產生之外幣兌換差異通常係認列於損益，惟以下情況係認列於其他綜合損益：

- (1)指定為透過其他綜合損益按公允價值衡量之權益工具；
- (2)指定為國外營運機構淨投資避險之金融負債於避險有效範圍內；或
- (3)合格之現金流量避險於避險有效範圍內。

2.國外營運機構

國外營運機構之資產及負債，包括收購時產生之商譽及公允價值調整，係依報導日之匯率換算為新台幣；收益及費損項目係依當期平均匯率換算為新台幣，所產生之兌換差額均認列為其他綜合損益。

當處分國外營運機構致喪失控制、共同控制或重大影響時，與該國外營運機構相關之累計兌換差額係全數重分類為損益。部分處分含有國外營運機構之子公司時，相關累計兌換差額係按比例重新歸屬至非控制權益。部分處分含有國外營運機構之關聯企業或合資之投資時，相關累計兌換差額則按比例重分類至損益。

對國外營運機構之貨幣性應收或應付項目，若尚無清償計畫且不可能於可預見之未來予以清償時，其所產生之外幣兌換損益視為對該國外營運機構淨投資之一部分而認列為其他綜合損益。

(五)資產與負債區分流動與非流動之分類標準

符合下列條件之一之資產列為流動資產，非屬流動資產之所有其他資產則列為非流動資產：

- 1.預期於其正常營業週期中實現該資產，或意圖將其出售或消耗；
- 2.主要為交易目的而持有該資產；
- 3.預期於報導期間後十二個月內實現該資產；或
- 4.該資產為現金或約當現金，但於報導期間後至少十二個月將該資產交換或用以清償負債受到其他限制者除外。

符合下列條件之一之負債列為流動負債，非屬流動負債之所有其他負債則列為非流動負債：

- 1.預期將於正常營業週期中清償該負債；
- 2.主要為交易目的而持有該負債；
- 3.預期將於報導期間後十二個月內到期清償該負債；或

安勤科技股份有限公司及子公司合併財務報告附註(續)

4.未具無條件將清償期限遞延至報導期間後至少十二個月之權利之負債。負債之條款，可能依交易對方之選擇，以發行權益工具而導致其清償者，並不影響其分類。

(六)現金及約當現金

現金包括庫存現金及活期存款。約當現金係指可隨時轉換成定額現金且價值變動風險甚小之短期並具高度流動性之投資。定期存款符合前述定義且持有目的係滿足短期現金承諾而非投資或其他目的者，列報於約當現金。

(七)金融工具

應收帳款及所發行之債務證券原始係於產生時認列。所有其他金融資產及金融負債原始係於合併公司成為金融工具合約條款之一方時認列。非透過損益按公允價值衡量之金融資產（除不包含重大財務組成部分之應收帳款外）或金融負債原始係按公允價值加計直接可歸屬於該取得或發行之交易成本衡量。不包含重大財務組成部分之應收帳款原始係按交易價格衡量。

1.金融資產

金融資產之購買或出售符合慣例交易者，合併公司對以相同方式分類之金融資產，其所有購買及出售一致地採交易日會計處理。

原始認列時金融資產分類為：按攤銷後成本衡量之金融資產、透過其他綜合損益按公允價值衡量之債務工具投資、透過其他綜合損益按公允價值衡量之權益工具投資或透過損益按公允價值衡量之金融資產。合併公司僅於改變管理金融資產之經營模式時，始自下一個報導期間之首日起重分類所有受影響之金融資產。

(1)按攤銷後成本衡量之金融資產

金融資產同時符合下列條件，且未指定為透過損益按公允價值衡量時，係按攤銷後成本衡量：

- 係在以收取合約現金流量為目的之經營模式下持有該金融資產。
- 該金融資產之合約條款產生特定日期之現金流量，完全為支付本金及流通在外本金金額之利息。

該等資產後續以原始認列金額加減計採有效利息法計算之累積攤銷數，並調整任何備抵損失之攤銷後成本衡量。利息收入、外幣兌換損益及減損損失係認列於損益。除列時，將利益或損失列入損益。

(2)金融資產減損

合併公司針對按攤銷後成本衡量之金融資產(包括現金及約當現金、按攤銷後成本衡量之金融資產、應收票據及應收帳款、其他應收款、存出保證金及其他金融資產等)之預期信用損失認列備抵損失。

安勤科技股份有限公司及子公司合併財務報告附註(續)

下列金融資產係按十二個月預期信用損失金額衡量備抵損失，其餘係按存續期間預期信用損失金額衡量：

- 判定債務證券於報導日之信用風險低；及
- 其他債務證券及銀行存款之信用風險(即金融工具之預期存續期間發生違約之風險)自原始認列後未顯著增加。

應收帳款及合約資產之備抵損失係按存續期間預期信用損失金額衡量。

於判定自原始認列後信用風險是否已顯著增加時，合併公司考量合理且可佐證之資訊(無需過度成本或投入即可取得)，包括質性及量化資訊，及根據合併公司之歷史經驗、信用評估及前瞻性資訊所作之分析。

若金融工具之信用風險評等相當於全球所定義之「投資等級」(為標準普爾之投資等級BBB-、穆迪之投資等級Baa3或中華信評之投資等級twA，或高於該等級者)，合併公司視為該債務證券之信用風險低。

若合約款項逾期超過三十天，合併公司假設金融資產之信用風險已顯著增加。

若借款人不甚可能履行其信用義務支付全額款項予合併公司時，合併公司假設金融資產之信用風險已顯著增加。

預期信用損失為金融工具預期存續期間信用損失之機率加權估計值。信用損失係按所有現金短收之現值衡量，亦即合併公司依據合約可收取之現金流量與合併公司預期收取之現金流量之差額。預期信用損失係按金融資產之有效利率折現。

於每一報導日合併公司評估按攤銷後成本衡量金融資產是否有信用減損。對金融資產之估計未來現金流量具有不利影響之一項或多項事項已發生時，該金融資產已信用減損。金融資產已信用減損之證據包括有關下列事項之可觀察資料：

- 借款人或發行人之重大財務困難；
- 違約，諸如延滯或逾期超過九十天；
- 因與借款人之財務困難相關之經濟或合約理由，合併公司給予借款人原本不會考量之讓步；
- 借款人很有可能會聲請破產或進行其他財務重整；或
- 由於財務困難而使該金融資產之活絡市場消失。

按攤銷後成本衡量之金融資產之備抵損失係自資產之帳面金額中扣除。

當合併公司對回收金融資產整體或部分無法合理預期時，係直接減少其金融資產總帳面金額。對公司戶，合併公司係以是否合理預期可回收之基礎個別分析沖銷之時點及金額。合併公司預期已沖銷金額將不會重大迴轉。然而，已沖銷之金融資產仍可強制執行，以符合合併公司回收逾期金額之程序。

安勤科技股份有限公司及子公司合併財務報告附註(續)

(3)金融資產之除列

合併公司僅於對來自該資產現金流量之合約權利終止，或已移轉金融資產且該資產所有權之幾乎所有風險及報酬已移轉予其他企業，或既未移轉亦未保留所有權之幾乎所有風險及報酬且未保留該金融資產之控制時，始將金融資產除列。

合併公司簽訂移轉金融資產之交易，若保留已移轉資產所有權之所有或幾乎所有風險及報酬，則仍持續認列於資產負債表。

2.金融負債及權益工具

(1)負債或權益之分類

合併公司發行之債務及權益工具係依據合約協議之實質與金融負債及權益工具之定義分類為金融負債或權益。

(2)權益工具

權益工具係指表彰合併公司於資產減除其所有負債後剩餘權益之任何合約。合併公司發行之權益工具係以取得之價款扣除直接發行成本後之金額認列。

(3)金融負債

金融負債係分類為攤銷後成本或透過損益按公允價值衡量。金融負債若屬持有供交易、衍生工具或於原始認列時指定，則分類為透過損益按公允價值衡量。透過損益按公允價值衡量之金融負債係以公允價值衡量，且相關淨利益及損失，包括任何利息費用，係認列於損益。

其他金融負債後續採有效利息法按攤銷後成本衡量。利息費用及兌換損益係認列於損益。除列時之任何利益或損失亦係認列於損益。

(4)金融負債之除列

合併公司係於合約義務已履行、取消或到期時，除列金融負債。當金融負債條款修改且修改後負債之現金流量有重大差異，則除列原金融負債，並以修改後條款為基礎按公允價值認列新金融負債。

除列金融負債時，其帳面金額與所支付或應支付對價總額(包含任何所移轉之非現金資產或承擔之負債)間之差額認列為損益。

(5)金融資產及負債之互抵

金融資產及金融負債僅於合併公司目前在法律上有可執行之權利進行互抵及有意圖以淨額交割或同時變現資產及清償負債時，方予以互抵並以淨額表達於資產負債表。

安勤科技股份有限公司及子公司合併財務報告附註(續)

(八)存 貨

存貨係以成本與淨變現價值孰低衡量。成本包括使其達可供使用地點及狀態所發生之取得、產製或加工及其他成本，並採加權平均法計算。製成品及在製品存貨之成本包括依適當比例按正常產能分攤之製造費用。

淨變現價值係指正常營業下之估計售價減除估計完工尚需投入之估計成本及完成出售所需之估計成本後之餘額。

(九)投資關聯企業

關聯企業係指合併公司對其財務及營運政策具有重大影響，但非控制或聯合控制者。

合併公司對於關聯企業之權益採用權益法處理。權益法下，原始取得時係依成本認列，投資成本包含交易之成本。投資關聯企業之帳面金額包括原始投資時所辨認之商譽，減除任何累計減損損失。

合併財務報告包括自具有重大影響之日起至喪失重大影響之日止，於進行與合併公司會計政策一致性之調整後，合併公司依權益比例認列各該投資關聯企業之損益及其他綜合損益之金額。當關聯企業發生非損益及其他綜合損益之權益變動且不影響合併公司對其之持股比例時，合併公司將所有權益變動按持股比例認列為資本公積。

當合併公司依比例應認列關聯企業之損失份額等於或超過其在關聯企業之權益時，即停止認列其損失，而僅於發生法定義務、推定義務或已代該被投資公司支付款項之範圍內，認列額外之損失及相關負債。

(十)投資性不動產

投資性不動產係指持有供賺取租金或資產增值或二者兼具，而非供正常營業出售、用於生產、提供商品或勞務或作為行政管理目的之不動產。投資性不動產原始以成本衡量，後續以成本減累計折舊及累計減損衡量，其折舊方法、耐用年限及殘值比照不動產、廠房及設備規定處理。

投資性不動產處分利益或損失（以淨處分價款與該項目之帳面金額間之差額計算）係認列於損益。

投資性不動產之租金收益係於租賃期間按直線法認列於營業外收入。給與之租賃誘因係於租賃期間認列為租賃收益之一部分。

安勤科技股份有限公司及子公司合併財務報告附註(續)

(十一)不動產、廠房及設備

1.認列與衡量

不動產、廠房及設備項目係依成本(包括資本化之借款成本)減累計折舊及任何累計減損衡量。

不動產、廠房及設備之重大組成部分耐用年限不同時，則視為不動產、廠房及設備之單獨項目(主要組成部分)處理。

不動產、廠房及設備之處分利益或損失係認列於損益。

2.後續成本

後續支出僅於其未來經濟效益很有可能流入合併公司時始予以資本化。

3.折 舊

折舊係依資產成本減除殘值計算，並採直線法於每一組成部分之估計耐用年限內認列於損益。

土地不予提列折舊。

當期及比較期間之估計耐用年限如下：

(1)房屋及建築：4~51年

(2)機器設備：2~8年

(3)辦公及其他設備：4~15年

廠房及設備之重大組成部分主要有廠房主建物、機電動力設備及工程等，並分別按其耐用年限予以計提折舊。

合併公司至少於每一年度報導日檢視折舊方法、耐用年限及殘值，並於必要時適當調整。

(十二)租賃

合併公司係於合約成立日評估合約是否係屬或包含租賃，若合約轉讓對已辨認資產之使用之控制權一段時間以換得對價，則合約係屬或包含租賃。

1.承租人

合併公司於租賃開始日認列使用權資產及租賃負債，使用權資產係以成本為原始衡量，該成本包含租賃負債之原始衡量金額，調整租賃開始日或之前支付之任何租賃給付，並加計所發生之原始直接成本及為拆卸、移除標的資產及復原其所在地點或標的資產之估計成本，同時減除收取之任何租賃誘因。

使用權資產後續於租賃開始日至使用權資產之耐用年限屆滿時或租賃期間屆滿時兩者之較早者以直線法提列折舊。此外，合併公司定期評估使用權資產是否發生減損並處理任何已發生之減損損失，並於租賃負債發生再衡量的情況下配合調整使用權資產。

安勤科技股份有限公司及子公司合併財務報告附註(續)

租賃負債係以租賃開始日尚未支付之租賃給付之現值為原始衡量。若租賃隱含利率容易確定，則折現率為該利率，若並非容易確定，則使用合併公司之增額借款利率。一般而言，合併公司係採用其增額借款利率為折現率。

計入租賃負債衡量之租賃給付包括：

- (1) 固定給付，包括實質固定給付；
- (2) 取決於某項指數或費率之變動租賃給付，採用租賃開始日之指數或費率為原始衡量；
- (3) 預期支付之殘值保證金額；及
- (4) 於合理確定將行使購買選擇權或租賃終止選擇權時之行使價格或所須支付之罰款。

租賃負債後續係以有效利息法計提利息，並於發生以下情況時再衡量其金額：

- (1) 用以決定租賃給付之指數或費率變動導致未來租賃給付有變動；
- (2) 預期支付之殘值保證金額有變動；
- (3) 標的資產購買選擇權之評估有變動；
- (4) 對是否行使延長或終止選擇權之估計有所變動，而更改對租賃期間之評估；
- (5) 租賃標的、範圍或其他條款之修改。

租賃負債因前述用以決定租賃給付之指數或費率變動、殘值保證金額有變動以及購買、延長或終止選擇權之評估變動而再衡量時，係相對應調整使用權資產之帳面金額，並於使用權資產之帳面金額減至零時，將剩餘之再衡量金額認列於損益中。

對於減少租賃範圍之租賃修改，則係減少使用權資產之帳面金額以反映租賃之部分或全面終止，並將其與租賃負債再衡量金額間之差額則認列於損益中。

合併公司將不符合投資性不動產定義之使用權資產及租賃負債分別以單行項目表達於資產負債表中。

針對短期租賃及低價值標的資產租賃，合併公司選擇不認列使用權資產及租賃負債，而係將相關租賃給付依直線基礎於租賃期間內認列為費用。

合併公司針對所有符合下列所有條件之租金減讓，選擇採用實務權宜作法，不評估其是否係租賃修改：

- (1) 作為新型冠狀病毒肺炎大流行之直接結果而發生之租金減讓；
- (2) 租賃給付之變動導致租賃之修正後對價與該變動前租賃之對價幾乎相同或較小；
- (3) 租賃給付之任何減少僅影響原於民國一一一年六月三十日以前到期之給付；且
- (4) 該租賃之其他條款及條件並無實質變動。

於實務權宜作法下，租金減讓導致租賃給付變動時，係於啟動租金減讓之事件或情況發生時將變動數認列於損益。

安勤科技股份有限公司及子公司合併財務報告附註(續)

2.出租人

合併公司為出租人之交易，係於租賃成立日將租賃合約依其是否移轉附屬於標的資產所有權之幾乎所有風險與報酬分類，若是則分類為融資租賃，否則分類為營業租賃。於評估時，合併公司考量包括租賃期間是否涵蓋標的資產經濟年限之主要部分等相關特定指標。

(十三)無形資產

1.認列及衡量

收購子公司產生之商譽係以成本減累計減損予以衡量。

研究活動相關支出於發生時認列為損益。

發展支出僅於其能可靠衡量、產品或流程之技術或商業可行性已達成、未來經濟效益很有可能流入合併公司，及合併公司意圖且具充足資源以完成該發展且加以使用或出售該資產時，始予以資本化。其他發展支出則於發生時認列於損益。原始認列後，資本化之發展支出以其成本減除累計攤銷及累計減損後之金額衡量。

合併公司取得其他有限耐用年限之無形資產，包括客戶關係、專利權及商標權等，係以成本減除累計攤銷與累計減損後之金額衡量。

2.後續支出

後續支出僅於可增加相關特定資產之未來經濟效益時始予以資本化。所有其他支出於發生時認列於損益，包括內部發展之商譽及品牌。

3.攤銷

除商譽外，攤銷係依資產成本減除估計殘值計算，並自無形資產達可供使用狀態起，採直線法於其估計耐用年限內認列為損益。

當期及比較期間之估計耐用年限如下：

- | | |
|--------------|-------|
| (1)專利權 | 3~10年 |
| (2)電腦軟體成本 | 3年 |
| (3)商標及其他無形資產 | 5~10年 |

合併公司於每一年度報導日檢視無形資產之攤銷方法、耐用年限及殘值，並於必要時適當調整。

(十四)非金融資產減損

合併公司於每一報導日評估是否有跡象顯示非金融資產（除存貨及遞延所得稅資產外）之帳面金額可能有減損。若有任一跡象存在，則估計該資產之可回收金額。商譽係每年定期進行減損測試。

為減損測試之目的，係將現金流入大部分獨立於其他個別資產或資產群組之現金流入之一組資產作為最小可辨認資產群組。企業合併取得之商譽係分攤至預期可自合併綜效受益之各現金產生單位或現金產生單位群組。

安勤科技股份有限公司及子公司合併財務報告附註(續)

可回收金額為個別資產或現金產生單位之公允價值減處分成本與其使用價值孰高者。於評估使用價值時，估計未來現金流量係以稅前折現率折算至現值，該折現率應反映現時市場對貨幣時間價值及對該資產或現金產生單位特定風險之評估。

個別資產或現金產生單位之可回收金額若低於帳面金額，則認列減損損失。

減損損失係立即認列於損益，且係先減少該現金產生單位受攤商譽之帳面金額，次就該單位內其他各資產帳面金額之比例減少各該資產帳面金額。

商譽減損損失不予迴轉。商譽以外之非金融資產則僅在不超過該資產若未於以前年度認列減損損失時所決定之帳面金額（減除折舊或攤銷）之範圍內迴轉。

(十五)收入之認列

收入係按移轉商品或勞務而預期有權取得之對價衡量。合併公司係於對商品或勞務之控制移轉予客戶而滿足履約義務時認列收入。合併公司依主要收入項目說明如下：

1.銷售商品

合併公司主要銷售予客戶嵌入式電腦、工業用電腦及其他等產品。合併公司係於對產品之控制移轉時認列收入。該產品之控制移轉係指產品已交付給客戶，客戶能完全裁決產品之銷售通路及價格，且已無會影響客戶接受該產品之未履行義務。交付係發生於產品運送至特定地點，其陳舊過時及損失風險已移轉予客戶，及客戶已依據銷售合約接受產品，驗收條款已失效，或合併公司有客觀證據認為已滿足所有驗收條件時。

合併公司於交付商品時認列應收帳款，因合併公司在該時點具無條件收取對價之權利。

2.勞務

合併公司提供企業軟、硬體之設計及技術支援服務，並於提供勞務之財務報導期間認列相關收入。

若情況改變，將修正對收入、成本及完成程度之估計，並於管理階層得知情況改變而作修正之期間將造成之增減變動反映於損益。

固定價格合約下，客戶依約定之時程支付固定金額之款項。已提供之勞務超過支付款時，認列合約資產；支付款超過已提供之勞務，則認列合約負債。

3.財務組成部分

合併公司預期所有客戶合約移轉商品或勞務予客戶之時間與客戶為該商品或勞務付款之時間間隔皆不超過一年，因此，合併公司不調整交易價格之貨幣時間價值。

(十六)政府補助

補償合併公司所發生費用或損失之政府補助，係依有系統之基礎與相關之費用同期認列於損益。

安勤科技股份有限公司及子公司合併財務報告附註(續)

(十七)員工福利

1.確定提撥計畫

確定提撥計畫之提撥義務係於員工提供服務期間內認列為費用。

2.確定福利計畫

合併公司對確定福利計畫之淨義務係分別針對各項福利計畫以員工當期或以前期間服務所賺得之未來福利金額折算為現值計算，並減除任何計畫資產之公允價值。

確定福利義務每年由合格精算師以預計單位福利法精算。當計算結果對合併公司可能有利時，認列資產係以從該計畫退還提撥金或對該計畫減少未來提撥金之形式可得之任何經濟效益之現值為限。計算經濟效益現值時，係考量任何最低資金提撥要求。

淨確定福利負債之再衡量數，包含精算損益、計畫資產報酬（不包括利息），及資產上限影響數之任何變動（不包括利息）係立即認列於其他綜合損益，並累計於保留盈餘。合併公司決定淨確定福利負債（資產）之淨利息費用（收入），係使用年度報導期間開始時所決定之淨確定福利負債（資產）及折現率。確定福利計畫之淨利息費用及其他費用係認列於損益。

計畫修正或縮減時，所產生與前期服務成本或縮減利益或損失相關之福利變動數，係立即認列為損益。合併公司於清償發生時，認列確定福利計畫之清償損益。

3.短期員工福利

短期員工福利義務係於服務提供時認列為費用。若係因員工過去提供服務而使合併公司負有現時之法定或推定支付義務，且該義務能可靠估計時，將該金額認列為負債。

(十八)股份基礎給付交易

權益交割之股份基礎給付協議以給與日之公允價值，於該獎酬之既得期間內，認列費用並增加相對權益。認列之費用係隨預期符合服務條件及非市價既得條件之獎酬數量予以調整；而最終認列之金額係以既得日符合服務條件及非市價既得條件之獎酬數量為基礎衡量。

有關股份基礎給付獎酬之非既得條件，已反映於股份基礎給付給與日公允價值之衡量，且預期與實際結果間之差異無須作核實調整。

現金交割之股份增值權應給付予員工之公允價值金額，係於員工達到可無條件取得報酬之期間內，認列費用並增加相對負債。於各報導日及交割日依股份增值權之公允價值重新衡量該負債，其任何變動係認列為損益。

本公司股份基礎給付之給與日為本公司與員工雙方就認購價格及得認購股數達成共識之日。

安勤科技股份有限公司及子公司合併財務報告附註(續)

(十九)所得稅

所得稅包括當期及遞延所得稅。除與企業合併、直接認列於權益或其他綜合損益之項目相關者外，當期所得稅及遞延所得稅應認列於損益。

合併公司判斷與所得稅相關之利息或罰款（包括不確定之稅務處理）不符合所得稅之定義，因此係適用國際會計準則第三十七號之會計處理。

當期所得稅包括依據當年度課稅所得(損失)計算之預計應付所得稅或應收退稅款，及任何對以前年度應付所得稅或應收退稅款之調整。其金額係反映所得稅相關不確定性(若有)後，按報導日之法定稅率或實質性立法之稅率衡量預期將支付或收取款項之最佳估計值。

遞延所得稅係就資產及負債於財務報導目的之帳面金額與其課稅基礎之暫時性差異予以衡量認列。下列情況產生之暫時性差異不予認列遞延所得稅：

- 1.非屬企業合併之交易原始認列之資產或負債，且於交易當時不影響會計利潤及課稅所得(損失)者；
- 2.因投資子公司、關聯企業及合資權益所產生之暫時性差異，合併公司可控制暫時性差異迴轉之時點且很有可能於可預見之未來不會迴轉者；以及
- 3.商譽原始認列所產生之應課稅暫時性差異。

對於未使用之課稅損失及未使用所得稅抵減遞轉後期，與可減除暫時性差異，在很有可能未來課稅所得可供使用之範圍內，認列為遞延所得稅資產。並於每一報導日予以重評估，就相關所得稅利益非屬很有可能實現之範圍內予以調減；或在變成很有可能足夠課稅所得之範圍內迴轉原已減少之金額。

遞延所得稅係以預期暫時性差異迴轉時之稅率衡量，採用報導日之法定稅率或實質性立法稅率為基礎。

合併公司僅於同時符合下列條件時，始將遞延所得稅資產及遞延所得稅負債互抵：

- 1.有法定執行權將當期所得稅資產及當期所得稅負債互抵；且
- 2.遞延所得稅資產及遞延所得稅負債與下列由同一稅捐機關課徵所得稅之納稅主體之一有關；
 - (1)同一納稅主體；或
 - (2)不同納稅主體，惟各主體意圖在重大金額之遞延所得稅資產預期回收及遞延所得稅負債預期清償之每一未來期間，將當期所得稅負債及資產以淨額基礎清償，或同時實現資產及清償負債。

安勤科技股份有限公司及子公司合併財務報告附註(續)

(二十)企業合併

合併公司對每一企業合併皆採收購法處理，商譽係依收購日移轉對價之公允價值，包括歸屬於被收購方任何非控制權益之金額，減除所取得之可辨認資產及承擔之負債之淨額(通常為公允價值)進行衡量。若減除後之餘額為負數，則合併公司重新評估是否已正確辨認所有取得之資產及所有承擔之負債後，始將廉價購買利益認列於損益。

除與發行債務或權益工具相關者外，與企業合併相關之交易成本均應於發生時立即認列為合併公司之費用。

合併公司係依逐筆交易基礎，選擇按收購日之公允價值或按現時所有權工具對被收購者可辨認淨資產之已認列金額所享有之比例份額衡量之。

於分階段達成之企業合併中，合併公司以收購日之公允價值重新衡量其先前已持有被收購者之權益，若因而產生任何利益或損失，則認列為損益。對於被收購者權益價值之變動於收購日前已於其他綜合損益中認列之金額，應依合併公司若直接處分其先前已持有權益之相同方式處理，若處分該權益時宜將其重分類至損益，則該金額係重分類至損益。

若企業合併之原始會計處理於合併交易發生之報導日前尚未完成，合併公司對於尚不完整之會計處理項目係以暫定金額認列，並於衡量期間內予以追溯調整或認列額外之資產或負債，以反映於衡量期間所取得關於收購日已存在事實與情況之新資訊。衡量期間自收購日起不超過一年。

(廿一)每股盈餘

合併公司列示歸屬於本公司普通股權益持有人之基本及稀釋每股盈餘。合併公司基本每股盈餘係以歸屬於本公司普通股權益持有人之損益，除以當期加權平均流通在外普通股股數計算之。稀釋每股盈餘則係將歸屬於本公司普通股權益持有人之損益及加權平均流通在外普通股股數，分別調整所有潛在稀釋普通股之影響後計算之。合併公司之潛在稀釋普通股包括員工股票選擇權、限制員工權利新股及尚未經董事會決議且得採股票發放之員工酬勞。

(廿二)部門資訊

營運部門係合併公司之組成部分，從事可能賺得收入並發生費用(包括與合併公司內其他組成部分間交易相關之收入及費用)之經營活動。所有營運部門之營運結果均定期由合併公司主要營運決策者複核，以制定分配資源予該部門之決策並評量其績效。各營運部門均具單獨之財務資訊。

安勤科技股份有限公司及子公司合併財務報告附註(續)

五、重大會計判斷、估計及假設不確定性之主要來源

管理階層依編製準則及金管會認可之國際財務報導準則編製本合併財務報告時，必須作出判斷、估計及假設，其將對會計政策之採用及資產、負債、收益及費用之報導金額有所影響。實際結果可能與估計存有差異。

管理階層持續檢視估計及基本假設，會計估計變動於變動期間及受影響之未來期間予以認列。

合併公司會計政策並無涉及重大判斷，且對本合併財務報告已認列金額造成重大影響之情事。

對於假設及估計之不確定性中，存有重大風險將於次一年度造成重大調整之相關資訊如下：

存貨之評價

由於存貨須以成本與淨變現價值孰低衡量，合併公司評估報導日存貨因正常損耗、過時陳舊或無市場銷售價值之金額，並將存貨成本沖減至淨變現價值。此存貨評價主要係依未來特定期間內之產品需求為估計基礎，故可能因產業快速變遷而產生重大變動。存貨評價估列情形請詳附註六(四)。

六、重要會計項目之說明

(一)現金及約當現金

	110.12.31	109.12.31
庫存現金及零用金	\$ 518	542
支票及活期存款	667,611	886,982
	\$ 668,129	887,524

合併公司金融資產及負債之匯率及利率風險及敏感度分析之揭露，請詳附註六(廿三)。

(二)應收票據及應收帳款(含關係人)

	110.12.31	109.12.31
應收票據—因營業而產生	\$ 2,014	1,998
應收帳款(含關係人)—按攤銷後 成本衡量	972,363	595,153
	974,377	597,151
減：備抵損失	(5,605)	(2,597)
	\$ 968,772	594,554

安勤科技股份有限公司及子公司合併財務報告附註(續)

合併公司針對所有應收票據及應收帳款(含關係人)採用簡化作法估計預期信用損失，亦即使用存續期間預期信用損失衡量，為此衡量目的，該等應收票據及應收帳款(含關係人)係按代表客戶依據合約條款支付所有到期金額能力之共同信用風險特性予以分組，並已納入前瞻性之資訊。合併公司應收票據及應收帳款(含關係人)之預期信用損失分析如下：

110.12.31			
	應收票據及應收帳款帳面金額(含關係人)	加權平均預期信用損失率	備抵存續期間預期信用損失
逾期30天以下	\$ 953,169	0.11%	(1,088)
逾期31~90天	14,172	2.46%	(349)
逾期91~180天	5,536	49.30%	(2,729)
逾期181天以上	1,500	95.93%	(1,439)
	\$ 974,377		(5,605)
109.12.31			
	應收票據及應收帳款帳面金額(含關係人)	加權平均預期信用損失率	備抵存續期間預期信用損失
逾期30天以下	\$ 571,620	0.01%	(64)
逾期31~90天	23,242	1.05%	(244)
逾期181天以上	2,289	100%	(2,289)
	\$ 597,151		(2,597)

合併公司應收票據及應收帳款之備抵損失變動表如下：

	110年度	109年度
期初餘額	\$ 2,597	5,524
認列(迴轉)之減損損失	3,349	(2,762)
本年度因無法收回而沖銷之金額	(281)	(73)
外幣換算損益	(60)	(92)
期末餘額	\$ 5,605	2,597

民國一一〇年及一〇九年十二月三十一日，合併公司提供部分應收帳款作為負債之擔保情形，請詳附註八。

安勤科技股份有限公司及子公司合併財務報告附註(續)

合併公司與融資公司簽訂應收帳款讓售合約，依合約約定，合併公司對於在特定期間內無法回收(不論是延遲支付或違約)之所有應收款項提供保證，仍保留該應收帳款之幾乎所有風險及報酬，因此不符合金融資產除列條件。於報導日未除列之已移轉應收帳款及相關金融負債之帳面金額如下：

110.12.31

讓售對象	已移轉應收 帳款金額	額	度	已預支金額(列 報於短期借款)	利率區間	擔保項目
Bibby Invoice	\$ 8,686		7,776	6,568	-	-
Discounting Limited	(GBP233千元)		(GBP200千元)		(GBP176千元)	

109.12.31

讓售對象	已移轉應收 帳款金額	額	度	已預支金額(列 報於短期借款)	利率區間	擔保項目
Bibby Invoice	\$ 2,550		7,776	1,657	-	-
Discounting Limited	(GBP66千元)		(GBP200千元)		(GBP43千元)	

(三)其他應收款

	110.12.31	109.12.31
其他應收款	\$ 7,725	11,299
減：備抵損失	(7,643)	(7,643)
	\$ 82	3,656

民國一一〇年及一〇九年十二月三十一日，合併公司之其他應收款均未有提供作質押擔保之情形。

(四)存 貨

1.合併公司存貨明細如下：

	110.12.31	109.12.31
製成品及商品存貨	\$ 485,644	443,561
半成品	97,688	67,107
在製品	183,078	98,251
原物料	727,085	261,409
	\$ 1,493,495	870,328

安勤科技股份有限公司及子公司合併財務報告附註(續)

2. 合併公司存貨備抵跌價及呆滯損失金額如下：

	<u>110.12.31</u>	<u>109.12.31</u>
	\$ <u>200,956</u>	<u>178,284</u>

3. 合併公司認列營業成本明細如下：

	<u>110年度</u>	<u>109年度</u>
銷貨成本及費用	3,723,452	3,468,015
存貨跌價及呆滯損失	24,405	29,220
存貨盤(盈)虧	162	(302)
存貨報廢損失	<u>21,344</u>	<u>17,333</u>
	<u>3,769,363</u>	<u>3,514,266</u>

4. 民國一一〇年及一〇九年十二月三十一日，合併公司之存貨均未有提供作質押擔保之情形。

(五) 採用權益法之投資

1. 合併公司於報導日採用權益法之投資列示如下：

	<u>110.12.31</u>	<u>109.12.31</u>
關聯企業	\$ <u>24,161</u>	<u>23,037</u>

2. 合併公司採用權益法之關聯企業屬個別不重大者，其彙總財務資訊如下，該等財務資訊係於合併公司之合併財務報告中所包含之金額：

	<u>110.12.31</u>	<u>109.12.31</u>
個別不重大關聯企業之權益之期末彙總帳面金額	\$ <u>66,020</u>	<u>61,674</u>
	<u>110年度</u>	<u>109年度</u>
歸屬於合併公司之份額：		
本期淨利(淨損)	\$ 1,124	(2,621)
其他綜合損益	-	-
綜合損益總額	<u>\$ 1,124</u>	<u>(2,621)</u>

3. 擔保

民國一一〇年及一〇九年十二月三十一日，合併公司之採用權益法之投資均未有提供作質押擔保之情形。

安勤科技股份有限公司及子公司合併財務報告附註(續)

(六)不動產、廠房及設備

合併公司不動產、廠房及設備之成本及折舊變動明細如下：

	土 地	房屋及建築	機器設備	辦公及 其他設備	總 計
成 本：					
民國110年1月1日餘額	\$ 475,851	350,866	317,428	86,029	1,230,174
增 添	-	6,406	11,792	5,420	23,618
處 分	-	-	(15,683)	(3,770)	(19,453)
移轉至投資性不動產	-	(6,406)	-	-	(6,406)
轉入(出)	-	-	360	1,302	1,662
匯率變動之影響	(778)	(1,690)	(79)	(956)	(3,503)
民國110年12月31日餘額	<u>\$ 475,073</u>	<u>349,176</u>	<u>313,818</u>	<u>88,025</u>	<u>1,226,092</u>
民國109年1月1日餘額	\$ 552,595	364,207	304,269	82,372	1,303,443
增 添	-	6,636	20,455	7,082	34,173
處 分	-	-	(24,193)	(6,397)	(30,590)
移轉至投資性不動產	(75,287)	(16,807)	-	-	(92,094)
轉入(出)	-	-	16,894	4,293	21,187
匯率變動之影響	(1,457)	(3,170)	3	(1,321)	(5,945)
民國109年12月31日餘額	<u>\$ 475,851</u>	<u>350,866</u>	<u>317,428</u>	<u>86,029</u>	<u>1,230,174</u>
折 舊：					
民國110年1月1日餘額	\$ -	135,540	203,981	48,219	387,740
本期折舊	-	15,147	38,809	11,983	65,939
處 分	-	-	(15,683)	(3,770)	(19,453)
匯率變動之影響	-	(439)	(69)	(520)	(1,028)
民國110年12月31日餘額	<u>\$ -</u>	<u>150,248</u>	<u>227,038</u>	<u>55,912</u>	<u>433,198</u>
民國109年1月1日餘額	\$ -	121,885	190,220	43,342	355,447
本期折舊	-	15,168	37,960	11,950	65,078
處 分	-	-	(24,193)	(6,397)	(30,590)
移轉至投資性不動產	-	(748)	-	-	(748)
匯率變動之影響	-	(765)	(6)	(676)	(1,447)
民國109年12月31日餘額	<u>\$ -</u>	<u>135,540</u>	<u>203,981</u>	<u>48,219</u>	<u>387,740</u>
帳面金額：					
民國110年12月31日	<u>\$ 475,073</u>	<u>198,928</u>	<u>86,780</u>	<u>32,113</u>	<u>792,894</u>
民國109年1月1日	<u>\$ 552,595</u>	<u>242,322</u>	<u>114,049</u>	<u>39,030</u>	<u>947,996</u>
民國109年12月31日	<u>\$ 475,851</u>	<u>215,326</u>	<u>113,447</u>	<u>37,810</u>	<u>842,434</u>

民國一一〇年及一〇九年十二月三十一日，合併公司之不動產、廠房及設備作為長期借款之擔保，請詳附註八。

安勤科技股份有限公司及子公司合併財務報告附註(續)

(七)使用權資產

合併公司承租土地、房屋及建築及運輸設備等之成本、折舊及減損損失，其變動明細如下：

	土 地	房 屋 及 建 築	運 輸 設 備	總 計
使用權資產成本：				
民國110年1月1日餘額	\$ 2,530	47,906	4,919	55,355
本期新增	-	39,329	99	39,428
本期減少	-	(14,026)	(751)	(14,777)
匯率變動之影響	-	(1,317)	-	(1,317)
民國110年12月31日餘額	<u>\$ 2,530</u>	<u>71,892</u>	<u>4,267</u>	<u>78,689</u>
民國109年1月1日餘額	\$ 4,144	33,269	3,408	40,821
本期新增	-	19,922	4,919	24,841
本期減少	(1,614)	(4,898)	(3,408)	(9,920)
匯率變動之影響	-	(387)	-	(387)
民國109年12月31日餘額	<u>\$ 2,530</u>	<u>47,906</u>	<u>4,919</u>	<u>55,355</u>
使用權資產之折舊及減損損失：				
民國110年1月1日餘額	\$ 71	26,003	835	26,909
本期折舊	844	19,308	1,805	21,957
本期減少	-	(14,026)	(751)	(14,777)
匯率變動之影響	-	(537)	-	(537)
民國110年12月31日餘額	<u>\$ 915</u>	<u>30,748</u>	<u>1,889</u>	<u>33,552</u>
民國109年1月1日餘額	\$ 843	13,175	1,746	15,764
本期折舊	758	17,923	1,821	20,502
本期減少	(1,530)	(4,742)	(2,732)	(9,004)
匯率變動之影響	-	(353)	-	(353)
民國109年12月31日餘額	<u>\$ 71</u>	<u>26,003</u>	<u>835</u>	<u>26,909</u>
帳面金額：				
民國110年12月31日	<u>\$ 1,615</u>	<u>41,144</u>	<u>2,378</u>	<u>45,137</u>
民國109年1月1日	<u>\$ 3,301</u>	<u>20,094</u>	<u>1,662</u>	<u>25,057</u>
民國109年12月31日	<u>\$ 2,459</u>	<u>21,903</u>	<u>4,084</u>	<u>28,446</u>

合併公司於民國一一〇年三月與關係人簽約承租倉庫及辦公室，租約期間自民國一一〇年三月至民國一一五年二月，相關資訊請詳附註七。

安勤科技股份有限公司及子公司合併財務報告附註(續)

(八)投資性不動產

投資性不動產係合併公司所持有之自有資產，以營業租賃出租予第三方之商用不動產。出租之投資性不動產其原始不可取消期間為一至三年。

已出租之投資性不動產其租金收益均為固定金額，合併公司投資性不動產之變動明細如下：

	土 地	房屋及建築	總 計
成 本：			
民國110年1月1日餘額	\$ 168,826	34,887	203,713
自不動產、廠房及設備轉入	-	6,406	6,406
民國110年12月31日餘額	<u>\$ 168,826</u>	<u>41,293</u>	<u>210,119</u>
民國109年1月1日餘額	\$ 93,539	18,080	111,619
自不動產、廠房及設備轉入	75,287	16,807	92,094
民國109年12月31日餘額	<u>\$ 168,826</u>	<u>34,887</u>	<u>203,713</u>
折 舊：			
民國110年1月1日餘額	\$ -	4,203	4,203
本期折舊	-	789	789
民國110年12月31日餘額	<u>\$ -</u>	<u>4,992</u>	<u>4,992</u>
民國109年1月1日餘額	\$ -	2,927	2,927
本期折舊	-	528	528
自不動產、廠房及設備轉入	-	748	748
民國109年12月31日餘額	<u>\$ -</u>	<u>4,203</u>	<u>4,203</u>
帳面金額：			
民國110年12月31日	<u>\$ 168,826</u>	<u>36,301</u>	<u>205,127</u>
民國109年1月1日	<u>\$ 93,539</u>	<u>15,153</u>	<u>108,692</u>
民國109年12月31日	<u>\$ 168,826</u>	<u>30,684</u>	<u>199,510</u>
公允價值：			
民國110年12月31日			<u>\$ 272,001</u>
民國109年12月31日			<u>\$ 275,521</u>

投資性不動產係出租予他人之商用不動產。每一租賃合約均包括原始不可取消之租期，其後續租期則與承租人協商，且未收取或有租金，相關資訊請詳附註六(十四)。

合併公司於民國一一〇年度及一〇九年度簽訂租賃合約，租賃期間最長到期日均為民國一一二年五月十五日。

民國一一〇年及一〇九年十二月三十一日，合併公司提供投資性不動產作為長期借款之擔保，請詳附註八。

安勤科技股份有限公司及子公司合併財務報告附註(續)

(九)無形資產

	商 譽	專 利 權	電 腦 軟 體 成 本	其 他 無 形 資 產	總 計
成 本：					
民國110年1月1日餘額	\$ 45,654	57,311	9,373	2,282	114,620
增 添	-	-	1,166	-	1,166
處 分	-	-	(7,194)	(164)	(7,358)
匯率變動之影響	-	(27)	(12)	(1)	(40)
民國110年12月31日餘額	<u>\$ 45,654</u>	<u>57,284</u>	<u>3,333</u>	<u>2,117</u>	<u>108,388</u>
民國109年1月1日餘額	\$ 45,654	57,280	18,597	2,282	123,813
增 添	-	40	662	-	702
處 分	-	-	(9,849)	-	(9,849)
匯率變動之影響	-	(9)	(37)	-	(46)
民國109年12月31日餘額	<u>\$ 45,654</u>	<u>57,311</u>	<u>9,373</u>	<u>2,282</u>	<u>114,620</u>
攤銷及減損損失：					
民國110年1月1日餘額	\$ -	55,949	7,641	1,888	65,478
本期攤銷	-	274	1,261	121	1,656
處 分	-	-	(7,194)	(164)	(7,358)
匯率變動之影響	-	(16)	(11)	(1)	(28)
民國110年12月31日餘額	<u>\$ -</u>	<u>56,207</u>	<u>1,697</u>	<u>1,844</u>	<u>59,748</u>
民國109年1月1日餘額	\$ -	55,527	13,560	1,729	70,816
本期攤銷	-	419	3,961	159	4,539
處 分	-	-	(9,849)	-	(9,849)
匯率變動之影響	-	3	(31)	-	(28)
民國109年12月31日餘額	<u>\$ -</u>	<u>55,949</u>	<u>7,641</u>	<u>1,888</u>	<u>65,478</u>
帳面金額：					
民國110年12月31日	<u>\$ 45,654</u>	<u>1,077</u>	<u>1,636</u>	<u>273</u>	<u>48,640</u>
民國109年1月1日	<u>\$ 45,654</u>	<u>1,753</u>	<u>5,037</u>	<u>553</u>	<u>52,997</u>
民國109年12月31日	<u>\$ 45,654</u>	<u>1,362</u>	<u>1,732</u>	<u>394</u>	<u>49,142</u>

1.合併公司取得商譽

合併公司民國九十五年以股份轉換方式取得BCM Technology股權之會計處理係依照財務會計準則公報第二十五號「企業合併購買法之會計處理」，於收購日後一年內將收購成本分攤至取得之資產與承擔負債之公平價值，收購成本超過所取得可辨認淨資產公平價值45,654千元列為商譽。

2.商譽減損測試

根據合併公司執行減損測試結果，商譽截至報導日止並無減損損失。

安勤科技股份有限公司及子公司合併財務報告附註(續)

3.擔保

民國一一〇年及一〇九年十二月三十一日，合併公司之無形資產均未有提供作質押擔保之情形。

(十)短期借款

合併公司短期借款之明細如下：

	110.12.31	109.12.31
無擔保銀行借款	\$ 601,720	121,069
應收帳款讓售	6,568	1,657
	\$ 608,288	122,726
利率區間	0.80%~4.55%	0.80%~4.34%

有關合併公司利率及流動性風險之暴險資訊，請詳附註六(廿三)。

(十一)長期借款

合併公司長期借款之明細如下：

	110.12.31	109.12.31
擔保銀行借款	\$ 67,502	106,073
無擔保銀行借款	1,804	1,944
其他借款	522	-
減：一年內到期之長期借款	(39,066)	(38,663)
	\$ 30,762	69,354
利率區間	1.10%~5.44%	1.10%~2.50%

1.銀行借款之擔保品

合併公司以資產設定抵押供銀行借款之擔保情形，請詳附註八。

2.合併公司利率及流動性風險之暴險資訊，請詳附註六(廿三)。

(十二)其他應付款

合併公司其他應付款之明細如下：

	110.12.31	109.12.31
應付利息	\$ 82	58
應付營業稅	23	1,844
應付薪資及獎金	211,861	173,811
應付員工及董監酬勞	26,461	22,404
應付退休金	6,063	6,206
應付費用	42,706	32,234
	\$ 287,196	236,557

應付費用主要係應付勞務費、保險費及其他費用等。

安勤科技股份有限公司及子公司合併財務報告附註(續)

(十三)租賃負債

合併公司租賃負債之帳面金額如下：

	110.12.31	109.12.31
流動	\$ <u>19,478</u>	<u>14,885</u>
非流動	\$ <u>26,141</u>	<u>13,266</u>

到期分析請詳附註六(廿三)金融工具。

租賃認列於損益之金額如下：

	110年度	109年度
租賃負債之利息費用	\$ <u>2,976</u>	<u>1,092</u>
短期租賃之費用	\$ <u>3,704</u>	<u>3,525</u>
低價值租賃資產之費用(不包含短期租賃之低價值租賃)	\$ <u>474</u>	<u>423</u>

租賃認列於現金流量表之金額如下：

	110年度	109年度
租賃之現金流出總額	\$ <u>28,315</u>	<u>25,577</u>

(十四)營業租賃—出租人租賃

合併公司出租其投資性不動產，由於並未移轉附屬於標的資產所有權之幾乎所有風險與報酬，該等租賃合約係分類為營業租賃，請詳附註六(八)。

租賃給付之到期分析以報導日後將收取之未折現租賃給付總額列示如下表：

	110.12.31	109.12.31
一年內	\$ 4,731	5,073
一年以上	<u>1,004</u>	<u>4,263</u>
	\$ <u>5,735</u>	<u>9,336</u>

民國一一〇年度及一〇九年度因出租資產列報於損益之租金收入分別為6,280千元及5,517千元，帳列其他收入。

(十五)員工福利

1.確定福利計畫

本公司及昶亨科技確定福利義務現值與計畫資產公允價值之調節如下：

	110.12.31	109.12.31
確定福利義務現值	\$ (93,191)	(98,175)
計畫資產之公允價值	<u>61,300</u>	<u>51,941</u>
淨確定福利負債	\$ <u>(31,891)</u>	<u>(46,234)</u>

本公司及昶亨科技之確定福利計畫提撥至台灣銀行之勞工退休準備金專戶。適用勞動基準法之每位員工之退休支付，係依據服務年資所獲得之基數及其退休前六個月之平均薪資計算。

安勤科技股份有限公司及子公司合併財務報告附註(續)

(1) 計畫資產組成

本公司及昶亨科技依勞動基準法提撥之退休基金係由勞動部勞動基金運用局（以下簡稱勞動基金局）統籌管理，依「勞工退休基金收支保管及運用辦法」規定，基金之運用，其每年決算分配之最低收益，不得低於依當地銀行二年定期存款利率計算之收益。

截至報導日，本公司及昶亨科技之台灣銀行勞工退休準備金專戶餘額計61,300千元。勞工退休基金資產運用之資料包括基金收益率以及基金資產配置，請詳勞動基金局網站公布之資訊。

(2) 確定福利義務現值之變動

本公司及昶亨科技民國一一〇年度及一〇九年度確定福利義務現值之變動如下：

	110年度	109年度
1月1日確定福利義務	\$ (98,175)	(104,213)
當期服務成本及利息	(343)	(815)
淨確定福利負債再衡量數	706	954
計畫已支付之福利	4,621	5,899
12月31日確定福利義務	\$ (93,191)	(98,175)

(3) 計畫資產公允價值之變動

本公司及昶亨科技民國一一〇年度及一〇九年度確定福利計畫資產公允價值之變動如下：

	110年度	109年度
1月1日計畫資產之公允價值	\$ 51,941	52,591
計畫資產預期報酬	167	400
計畫已支付之福利	(4,621)	(5,899)
淨確定福利資產再衡量數	817	1,700
已提撥至計畫之金額	12,996	3,149
12月31日計畫資產之公允價值	\$ 61,300	51,941

(4) 認列為損益之費用

本公司及昶亨科技民國一一〇年度及一〇九年度認列為損益之費用如下：

	110年度	109年度
當期服務成本	\$ 39	40
淨確定福利負債之淨利息	137	375
	\$ 176	415
營業成本	\$ 127	305
營業費用	49	110
	\$ 176	415

安勤科技股份有限公司及子公司合併財務報告附註(續)

(5)精算假設

本公司及昶亨科技於財務報導結束日所使用之主要精算假設如下：

	110.12.31		109.12.31	
	本公司	昶亨科技	本公司	昶亨科技
折現率	0.70 %	0.70 %	0.35 %	0.30 %
未來薪資增加	4.00 %	2.00 %	4.00 %	2.00 %

本公司及昶亨科技預計於民國一一〇年度報導日後之一年內支付予確定福利計畫之提撥金額為3,128千元。

本公司及昶亨科技確定福利計畫之加權平均存續期間分別為12年及10年。

(6)敏感度分析

計算確定福利義務現值時，本公司及昶亨科技必須運用判斷及估計以決定資產負債表日相關精算假設，包含折現率及未來薪資變動等。任何精算假設之變動，均可能重大影響合併公司確定福利義務之金額。

民國一一〇年及一〇九年十二月三十一日當採用之主要精算假設變動對確定福利義務現值之影響如下：

	110.12.31		109.12.31	
	對確定福利義務之影響		對確定福利義務之影響	
	增加0.25%	減少0.25%	增加0.25%	減少0.25%
本公司：				
折現率	\$ (666)	691	(735)	765
未來薪資增加	667	(646)	735	(711)
昶亨科技：				
折現率	\$ (1,752)	1,815	(1,945)	2,019
未來薪資增加	1,787	(1,734)	1,980	(1,918)

上述之敏感度分析係基於其他假設不變的情況下分析單一假設變動之影響。實務上許多假設的變動則可能是連動的。敏感度分析係與計算資產負債表之淨確定福利負債所採用的方法一致。

本期編製敏感度分析所使用之方法與假設與前期相同。

2.確定提撥計畫

合併公司之確定提撥計畫係依勞工退休金條例之規定，依勞工每月工資6%之提繳率，提撥至勞工保險局之勞工退休金個人專戶。在此計畫下合併公司提撥固定金額至勞工保險局後，即無支付額外金額之法定或推定義務。

本公司及昶亨科技民國一一〇年度及一〇九年度確定提撥退休金辦法下之退休金費用分別為21,652千元及21,819千元，已提撥至勞工保險局。

安勤科技股份有限公司及子公司合併財務報告附註(續)

3.其他納入合併財務報告編製主體之子公司

民國一一〇年度及一〇九年度認列之退休金費用及基本養老金分別為7,537千元及5,693千元。

(十六)所得稅

1.合併公司民國一一〇年度及一〇九年度所得稅費用明細如下：

	110年度	109年度
當期所得稅費用		
當期產生	\$ 67,505	79,072
調整前期之當期所得稅	(14,000)	(6,064)
未分配盈餘加徵所得稅費用	815	4,540
	54,320	77,548
遞延所得稅費用(利益)		
暫時性差異之發生及迴轉	(4,677)	(8,367)
	\$ 49,643	69,181

2.合併公司民國一一〇年度及一〇九年度認列於其他綜合損益項下之所得稅費用(利益)明細如下：

	110年度	109年度
不重分類至損益之項目：		
確定福利計畫之再衡量數	\$ 305	530
後續可能重分類至損益之項目：		
國外營運機構財務報表換算之兌換差額	\$ (897)	(1,682)

3.合併公司民國一一〇年度及一〇九年度之所得稅費用與稅前淨利之關係調節如下：

	110年度	109年度
稅前淨利	\$ 293,521	324,740
依本公司及各子公司所在地國內稅率計算		
之所得稅	98,968	94,911
國外股利收入	3,449	5,266
政府補助收入	(7,684)	(9,589)
免稅投資損益淨額	(7,975)	(61)
租稅獎勵	(8,333)	(7,075)
前期低(高)估	(14,000)	(6,064)
未認列暫時性差異之變動	(7,952)	(9,424)
認列前期未認列之課稅損失	(5,873)	(57)
未分配盈餘加徵	815	4,540
其他	(1,772)	(3,266)
	\$ 49,643	69,181

安勤科技股份有限公司及子公司合併財務報告附註(續)

4.遞延所得稅資產及負債

(1)未認列遞延所得稅負債

民國一一〇年及一〇九年十二月三十一日與投資子公司相關之暫時性差異因合併公司控制該項暫時性差異迴轉之時點，且於可預見未來不會迴轉，故未認列遞延所得稅負債。其相關金額如下：

	110.12.31	109.12.31
與投資子公司相關之暫時性差異彙總金額	\$ <u>406,915</u>	<u>363,607</u>
未認列為遞延所得稅負債之金額	\$ <u>76,980</u>	<u>69,028</u>

(2)未認列遞延所得稅資產

合併公司未認列為遞延所得稅資產之項目如下：

	110.12.31	109.12.31
課稅損失	\$ <u>6,723</u>	<u>12,596</u>

課稅損失係依所得稅法規定，經稅捐稽徵機關核定之前十年度虧損得自當年度之純益扣除，再行核課所得稅。該等項目未認列為遞延所得稅資產，係因合併公司於未來並非很有可能具有足夠之課稅所得以供該課稅損失使用。

截至民國一一〇年十二月三十一日止，合併公司尚未使用之虧損金額及可扣抵期限如下：

<u>虧損年度</u>	<u>虧損金額</u>	<u>尚未扣除之虧損</u>	<u>得扣除之最後年度</u>
瑞勤：			
民國一〇三年度(核定數)	\$ 26,761	\$ 9,798	民國一一三年度
民國一〇五年度(核定數)	25,686	25,685	民國一一五年度
民國一〇六年度(核定數)	10,725	10,725	民國一一六年度
民國一〇八年度(核定數)	<u>5,934</u>	<u>5,934</u>	民國一一八年度
	\$ <u>69,106</u>	\$ <u>52,142</u>	

(3)已認列之遞延所得稅資產及負債

民國一一〇年度及一〇九年度遞延所得稅資產及負債之變動如下：

	<u>確定福利計畫</u>	<u>國外營運機構財務報表換算之兌換差額</u>	<u>存貨跌價及呆滯損失</u>	<u>其他</u>	<u>合計</u>
遞延所得稅資產：					
民國110年1月1日餘額	\$ 10,621	3,592	30,381	14,111	58,705
(借記)/貸記損益	(2,564)	-	6,346	2,531	6,313
(借記)/貸記其他綜合損益	(177)	897	-	-	720
民國110年12月31日餘額	\$ <u>7,880</u>	<u>4,489</u>	<u>36,727</u>	<u>16,642</u>	<u>65,738</u>

安勤科技股份有限公司及子公司合併財務報告附註(續)

	確定福 利計畫	國外營運 機構財務 報表換算 之兌換差額	存貨跌價及 呆滯損失	其 他	合 計
民國109年1月1日餘額	\$ 11,962	1,910	24,852	16,333	55,057
(借記)/貸記損益	(548)	-	5,529	(2,222)	2,759
(借記)/貸記其他綜合損益	(793)	1,682	-	-	889
民國109年12月31日餘額	<u>\$ 10,621</u>	<u>3,592</u>	<u>30,381</u>	<u>14,111</u>	<u>58,705</u>

	確定福 利計畫	國外投資 利 益	其 他	合 計
遞延所得稅負債：				
民國110年1月1日餘額	\$ 1,397	40,214	448	42,059
借記/(貸記)損益	-	1,592	44	1,636
借記/(貸記)其他綜合損益	128	-	-	128
民國110年12月31日餘額	<u>\$ 1,525</u>	<u>41,806</u>	<u>492</u>	<u>43,823</u>

民國109年1月1日餘額	\$ 1,660	45,488	782	47,930
借記/(貸記)損益	-	(5,274)	(334)	(5,608)
借記/(貸記)其他綜合損益	(263)	-	-	(263)
民國109年12月31日餘額	<u>\$ 1,397</u>	<u>40,214</u>	<u>448</u>	<u>42,059</u>

5. 合併公司之營利事業所得稅依各註冊國法律，須分別以各公司主體為申報單位，不得合併申報。
6. 本公司及中華民國境內各子公司營利事業所得稅結算申報，已奉稅捐稽徵機關分別核定如下：

公司名稱	核定年度
本公司	民國108年度
昶亨科技	民國108年度
瑞 勤	民國108年度

(十七) 資本及其他權益

民國一一〇年及一〇九年十二月三十一日，本公司額定股本總額分別為1,200,000千元及800,000千元(其中均含70,000千元供發行員工認股權憑證)，每股面額10元，分別為120,000千股及80,000千股。已發行股份分別為普通股70,525千股及70,194千股，所有已發行股份之股款均已收取。

1. 普通股之發行

本公司民國一一〇年度員工行使認股權認購股本為4,310千元，其產生之資本公積為13,431千元(含認股權轉列發行股票溢價5,089千元)，業已辦妥變更登記。

安勤科技股份有限公司及子公司合併財務報告附註(續)

本公司民國一〇八年度有償發行限制員工權利新股10,000千元。民國一一〇年度因未達既得條件已註銷股本1,000千元，其減少之資本公積為3,825千元，業已辦妥變更登記。

2. 資本公積

本公司資本公積餘額內容如下：

	<u>110.12.31</u>	<u>109.12.31</u>
發行股票溢價	\$ 961,546	927,726
庫藏股票交易	3,257	3,139
發行限制員工權利新股	-	19,125
採權益法認列關聯企業及合資企業股權淨值之變動數	11,261	11,261
發行員工認股權憑證	21,121	17,862
其他	3,234	3,234
	<u>\$ 1,000,419</u>	<u>982,347</u>

依公司法規定，資本公積需優先填補虧損後，始得按股東原有股份之比例以已實現之資本公積發給新股或現金。前項所稱之已實現資本公積，包括超過票面金額發行股票所得之溢額及受領贈與之所得。依發行人募集與發行有價證券處理準則規定，得撥充資本之資本公積，每年撥充之合計金額，不得超過實收資本額百分之十。

3. 法定盈餘公積

依公司法規定，公司應就稅後純益提撥百分之十為法定盈餘公積，直至與資本總額相等為止。公司無虧損時，得經股東會決議，以法定盈餘公積發給新股或現金，惟以該項公積超過實收資本額百分之二十五之部分為限。

本公司分別於民國一一〇年八月十二日及一〇九年六月十二日經股東常會決議提列法定盈餘公積22,496千元及46,009千元。

4. 特別盈餘公積

本公司於分派可分配盈餘時，就當年度發生之帳列其他股東權益減項淨額與已提列特別盈餘公積餘額之差額，民國一〇九年度分配民國一〇八年度盈餘時自當期損益與前期未分配盈餘補提列特別盈餘公積，民國一一〇年度分配民國一〇九年度盈餘時自當期稅後淨利加計當期稅後淨利以外項目計入當期末分配盈餘之數額與前期未分配盈餘補提列特別盈餘公積；屬前期累積之其他股東權益減項金額，則自前期未分配盈餘補提列特別盈餘公積不得分派。嗣後其他股東權益減項數額有迴轉時，得就迴轉部份分派盈餘。

本公司分別於民國一一〇年八月十二日及一〇九年六月十二日經股東常會決議提列特別盈餘公積35,484千元及19,607千元。

安勤科技股份有限公司及子公司合併財務報告附註(續)

5.盈餘分配及股利政策

依公司章程規定，年度總決算如有盈餘，依下列各款順序分派如下：

- (1)提繳稅款。
- (2)彌補以往年度虧損。
- (3)提百分之十為法定盈餘公積，但法定盈餘公積已達本公司資本總額時，不在此限。
- (4)依法提列或迴轉特別盈餘公積。
- (5)餘額加計累積未分配盈餘由董事會擬具股東股息及紅利分配方案，提請股東會決議分派之。

前項盈餘分配案若以現金股利為之，授權董事會以特別決議分派並報告股東會。

本公司若以法定盈餘公積（以該項公積超過實收資本額百分之二十五之部分為限）及符合公司法規定之資本公積之全部或一部發給現金時，授權董事會以特別決議分派並報告股東會。

本公司經股東會通過股利政策，每次分派予股東之股利中，現金股利不得低於全部股利總額之百分之五十。

本公司分別於民國一一〇年三月二十五日及一〇九年三月二十日經董事會決議民國一〇九年度及一〇八年度盈餘分配案之現金股利金額，有關分派予業主股利之金額如下：

	109年度		108年度	
	配股率(元)	金額	配股率(元)	金額
分派予普通股業主之股利：				
現金	\$ 2.6	<u>182,505</u>	4.0	<u>280,777</u>

上述盈餘分配相關資訊，可至公開資訊觀測站等管道查詢之。

6.庫藏股票

截至民國一一〇年十二月三十一日止，本公司之子公司一昶亨科技持有本公司股票為76千股，成本為2,560千元，每股成本為33.6元，列為庫藏股票，民國一一〇年十二月三十一日本公司每股市價為56.9元。

依證券交易法之規定，公司買回股份之數量比例，不得超過公司已發行股份總數百分之十；收買股份之總金額，不得逾保留盈餘加發行股份溢價及已實現之資本公積之金額；因轉讓股份予員工而買回之股份，應於買回之日起三年內將其轉讓，逾期未轉讓者，視為公司未發行股份予以註銷。另，庫藏股票不得質押，於未轉讓前，不得享有股東權利。

安勤科技股份有限公司及子公司合併財務報告附註(續)

7.其他權益(稅後淨額)

	國外營運機 構財務報表 換算之兌換 差額	員工未賺 得酬勞	合計
民國110年1月1日餘額	\$ (75,861)	(3,803)	(79,664)
合併公司換算差額之份額	(25,316)	-	(25,316)
股份基礎給付交易	-	3,803	3,803
民國110年12月31日餘額	<u>\$ (101,177)</u>	<u>-</u>	<u>(101,177)</u>
民國109年1月1日餘額	\$ (40,377)	(17,385)	(57,762)
合併公司換算差額之份額	(35,484)	-	(35,484)
股份基礎給付交易	-	13,582	13,582
民國109年12月31日餘額	<u>\$ (75,861)</u>	<u>(3,803)</u>	<u>(79,664)</u>

(十八)股份基礎給付

1.員工認股權憑證

本公司於民國一〇八年三月二十五日經董事會決議通過，發行員工認股權憑證3,000單位酬勞性員工認股權憑證予員工，每單位得認購普通股1,000股，民國一〇八年四月二十三日實際發放2,720單位，認股發行及認購情形如下：

發行日期	110年度							
	期初流通 在外股數	本期給與 股數	本期執行 股數	本期放棄 股數	本期逾期 失效股數	期末流通 在外股數	期末可執 行股數	剩餘存續 期間
108.4.23	<u>2,690,000</u>	<u>-</u>	<u>431,000</u>	<u>114,000</u>	<u>-</u>	<u>2,145,000</u>	<u>97,000</u>	2.31

發行日期	109年度							
	期初流通 在外股數	本期給與 股數	本期執行 股數	本期放棄 股數	本期逾期 失效股數	期末流通 在外股數	期末可執 行股數	剩餘存續 期間
108.4.23	<u>2,720,000</u>	<u>-</u>	<u>-</u>	<u>30,000</u>	<u>-</u>	<u>2,690,000</u>	<u>-</u>	3.31

上述員工認股權憑證主要發行條款如下：

發行日期	108.4.23
發行單位總數	2,720
認股價格	發行當日本公司普通股收盤價格
權利期間及累計可行使認股比例	屆滿二年：20% 屆滿三年：50% 屆滿四年：100%
履約方式	發行新股交付。

安勤科技股份有限公司及子公司合併財務報告附註(續)

發行日期	108.4.23
行使程序	本公司依員工認股權憑證發行及認股辦法，於每季結束向主管機關辦理資本額變更登記；惟當年若遇無償配股除權基準日或現金增資認股基準日，得衡酌調整變更登記時間。
認股權憑證之存續期間	為五年，不得轉讓、質押或贈予他人，但因繼承者不在此限。

本公司於民國一〇八年度給與之員工認股權使用Black-Scholes評價模式所採用之參數如下：

	108年度
給與日股價(元)	\$ 46.8
行使價格(元)	39.17
預期價格波動率	31.27%~33.28%
預期存續期間	3.5年~4.5年
預期股利率	0.00 %
無風險利率	0.59%~0.62%

本公司民國一一〇年度及一〇九年度因員工認股權憑證認列之酬勞成本分別為8,348千元及10,561千元。

2. 限制員工權利新股

本公司於民國一〇八年六月十二日經股東會決議發行限制員工權利新股1,000千股，本次發行價格20元，每股面額新台幣10元，授與對象以給與日當日已到職之本公司符合特定條件之全職正式員工為限，業於民國一〇八年六月二十八日經金融監督管理委員會准予生效在案，另，並於民國一〇八年七月十五日經董事長決議，增資基準日為民國一〇八年八月一日，並於民國一〇八年八月二十六日辦妥變更登記。

獲配上述限制員工權利新股之員工自增資基準日後任職屆滿一年及二年，並達成公司要求之績效者，可分別既得所獲配股份之50%。限制員工權利新股發行後，員工未達既得條件前須全數交付本公司指定之機構信託保管，除繼承外，不得出售、抵押、轉讓、贈與、質押或作其他方式之處分；員工未達既得條件前，有關股東權益事項皆委託本公司指定之信託保管機構代為行使之。獲配員工若有未符合既得條件者，本公司將依法按原發行價格收買其股份並辦理註銷。

安勤科技股份有限公司及子公司合併財務報告附註(續)

本公司限制員工權利新股相關資訊如下：

	110年度	109年度
1月1日流通在外數量	\$ 500	1,000
本期註銷數量	(100)	-
本期既得數量	(400)	(500)
12月31日流通在外數量	\$ -	500

本公司上述限制員工權利新股，係以民國一〇八年六月十二日給與日本公司股票之每股市價48.25元衡量，截至民國一一〇年十二月三十一日止，已無員工未賺得酬勞餘額。

本公司民國一一〇年度及一〇九年度因限制員工權利新股所產生之費用分別為978千元及13,582千元。

(十九)每股盈餘

1.基本每股盈餘

民國一一〇年度及一〇九年度基本每股盈餘係以歸屬於本公司普通股權益持有人之淨利及普通股加權平均流通在外股數為基礎計算之，相關計算如下：

(1)歸屬於本公司普通股權益持有人之淨利

	110年度	109年度
歸屬於本公司普通股權益持有人之淨利	\$ 206,390	224,107

(2)普通股加權平均流通在外股數

	110年度	109年度
1月1日已發行普通股	69,694	69,194
子公司持有母公司普通股股票	(46)	(46)
解除之限制員工權利新股	166	208
員工行使認股權之影響	296	-
12月31日普通股加權平均流通在外股數	70,110	69,356

	110年度	109年度
(3)基本每股盈餘(元)	\$ 2.94	3.23

2.稀釋每股盈餘

民國一一〇年度及一〇九年度稀釋每股盈餘係以歸屬於本公司普通股權益持有人之淨利及調整所有潛在普通股稀釋效果後之普通股加權平均流通在外股數為基礎計算之，相關計算如下：

(1)歸屬於本公司普通股權益持有人之淨利(稀釋)

	110年度	109年度
歸屬於本公司普通股權益持有人之淨利 (基本即稀釋)	\$ 206,390	224,107

安勤科技股份有限公司及子公司合併財務報告附註(續)

(2)普通股加權平均流通在外股數(稀釋)

	<u>110年度</u>	<u>109年度</u>
12月31日普通股加權平均流通在外股數(基本)	70,110	69,356
員工股票酬勞之影響	391	524
員工認股權憑證	569	840
未既得之限制員工權利新股	<u>183</u>	<u>475</u>
12月31日普通股加權平均流通在外股數(稀釋)	<u>71,253</u>	<u>71,195</u>

(3)稀釋每股盈餘(元)

	<u>110年度</u>	<u>109年度</u>
	<u>\$ 2.90</u>	<u>3.15</u>

(二十)客戶合約之收入

1.收入之細分

		<u>110年度</u>			
		<u>嵌入式電腦</u>	<u>工業用電腦</u>	<u>其他</u>	<u>合 計</u>
主要地區市場：					
美	洲	\$ 551,982	1,799,805	39,379	2,391,166
歐	洲	641,565	308,461	59,096	1,009,122
亞	洲	817,255	174,793	9,179	1,001,227
內	銷	149,244	26,569	236,414	412,227
其	他	<u>20,595</u>	<u>89,416</u>	<u>3,969</u>	<u>113,980</u>
		<u>\$ 2,180,641</u>	<u>2,399,044</u>	<u>348,037</u>	<u>4,927,722</u>

		<u>109年度</u>			
		<u>嵌入式電腦</u>	<u>工業用電腦</u>	<u>其他</u>	<u>合 計</u>
主要地區市場：					
美	洲	\$ 786,385	1,798,556	23,140	2,608,081
歐	洲	677,097	155,836	36,416	869,349
亞	洲	701,049	122,033	5,065	828,147
內	銷	99,160	34,124	220,314	353,598
其	他	<u>16,263</u>	<u>10,574</u>	<u>3,307</u>	<u>30,144</u>
		<u>\$ 2,279,954</u>	<u>2,121,123</u>	<u>288,242</u>	<u>4,689,319</u>

安勤科技股份有限公司及子公司合併財務報告附註(續)

2. 合約餘額

	110.12.31	109.12.31	109.1.1
應收票據及帳款(含關係人)	\$ 974,377	597,151	960,768
減：備抵損失	(5,605)	(2,597)	(5,524)
	\$ 968,772	594,554	955,244
合約負債(預收貨款—帳列 其他流動負債)	\$ 68,781	33,314	56,463

應收帳款及其減損之揭露請詳附註六(二)。

民國一一〇年及一〇九年一月一日合約負債期初餘額於民國一一〇年度及一〇九年度認列為收入之金額分別為24,760千元及52,707千元。

合約負債之變動主要係源自合併公司移轉商品或勞務予客戶而滿足履約義務之時點與客戶付款時點之差異。

(廿一) 員工及董事酬勞

依本公司章程規定，年度如有獲利，應提撥百分之一至百分之二十為員工酬勞及不高於百分之二為董事酬勞。但公司尚有累積虧損時，應預先保留彌補數額，再就餘額計算提撥。前項員工酬勞得以股票或現金為之，其發放之對象得包括符合一定條件之控制或從屬公司員工。

本公司民國一一〇年度及一〇九年度員工酬勞估列金額分別為18,868千元及14,471千元，董事酬勞估列金額分別為4,716千元及5,482千元，係以本公司各該段期間之稅前淨利扣除員工及董事酬勞前之金額乘上本公司章程所訂之員工及董事酬勞分派成數為估計基礎，並列報為該段期間之營業費用。前述董事會決議分派之員工及董事酬勞金額與本公司民國一一〇年度及一〇九年度合併財務報告估列金額並無差異。

(廿二) 其他收入

合併公司之其他收入明細如下：

	110年度	109年度
租金收入	\$ 6,480	5,684
政府補助收入	10,547	47,946
其他	27,260	10,541
	\$ 44,287	64,171

安勤科技股份有限公司及子公司合併財務報告附註(續)

(廿三)金融工具

1.信用風險

(1)信用風險之暴險

金融資產之帳面金額代表最大信用暴險金額。民國一一〇年及一〇九年十二月三十一日之最大信用暴險金額分別為1,643,608千元及1,491,007千元。

(2)信用風險集中情況

由於合併公司有廣大客戶群，並未顯著集中與單一客戶進行交易且銷售區域分散，故應收帳款之信用風險並無顯著集中之虞。而為降低信用風險，合併公司亦定期持續評估客戶財務狀況，惟通常不要求客戶提供擔保品。

2.流動性風險

下表為金融負債之合約到期日，不包含估計利息之影響。

	帳面金額	合 約			
		現金流量	1年以內	1-2年	2年以上
110年12月31日					
非衍生金融負債					
擔保銀行借款	\$ 67,502	(67,502)	(38,571)	(28,931)	-
無擔保銀行借款	603,524	(603,524)	(602,117)	(394)	(1,013)
其他借款	522	(522)	(98)	(131)	(293)
應收帳款讓售	6,568	(6,568)	(6,568)	-	-
應付票據及帳款(含關係人)	680,462	(680,462)	(680,462)	-	-
其他應付款	287,173	(287,173)	(287,173)	-	-
租賃負債(流動及非流動)	45,619	(51,893)	(22,109)	(11,090)	(18,694)
	\$ 1,691,370	(1,697,644)	(1,637,098)	(40,546)	(20,000)
109年12月31日					
非衍生金融負債					
擔保銀行借款	\$ 106,073	(106,073)	(38,571)	(38,571)	(28,931)
無擔保銀行借款	123,013	(123,013)	(121,161)	(372)	(1,480)
應收帳款讓售	1,657	(1,657)	(1,657)	-	-
應付票據及帳款(含關係人)	323,239	(323,239)	(323,239)	-	-
其他應付款	234,713	(234,713)	(234,713)	-	-
租賃負債(流動及非流動)	28,151	(28,774)	(15,350)	(11,439)	(1,985)
	\$ 816,846	(817,469)	(734,691)	(50,382)	(32,396)

合併公司並不預期到期日分析之現金流量發生時點會顯著提早，或實際金額會有顯著不同。

安勤科技股份有限公司及子公司合併財務報告附註(續)

3. 市場風險

(1) 匯率風險之暴險

合併公司暴露於重大外幣匯率風險之金融資產及負債如下：

	110.12.31		109.12.31			
	外幣	匯率	外幣	匯率		
金融資產						
貨幣性項目						
美金	\$ 19,846	美金/台幣 =27.68	549,337	16,086	美金/台幣 =28.48	458,129
金融負債						
貨幣性項目						
美金	11,405	美金/台幣 =27.68	315,690	6,799	美金/台幣 =28.48	193,636

(2) 敏感性分析

合併公司貨幣性項目之匯率風險主要來自於以外幣計價之現金及約當現金、應收票據及帳款(含關係人)及應付票據及帳款(含關係人)等，於換算時產生外幣兌換損益。於民國一一〇年及一〇九年十二月三十一日當新台幣相對於美金貶值或升值5%，而其他所有因素維持不變之情況下，民國一一〇年度及一〇九年度之稅前淨利將分別增加或減少11,682千元及13,225千元。兩期分析係採用相同基礎。

(3) 貨幣性項目之兌換(損)益

由於合併公司功能性貨幣種類繁多，故採彙整方式揭露貨幣性項目之兌換損益資訊，民國一一〇年度及一〇九年度外幣兌換損益(含已實現及未實現)分別為損失6,524千元及7,753千元。

4. 利率分析

合併公司之金融資產及金融負債利率暴險之明細如下：

	帳面金額	
	110.12.31	109.12.31
變動利率工具：		
金融資產	\$ 661,196	883,463
金融負債	(678,116)	(230,743)
	\$ (16,920)	652,720

合併公司之金融資產及金融負債利率暴險於本附註之流動性風險管理中說明。

下列敏感度分析係依衍生及非衍生工具於報導日之利率暴險而決定。對於浮動利率資產及負債，其分析方式係假設報導日流通在外之資產及負債金額於整年度皆流通在外。合併公司內部向主要管理階層報告利率時所使用之變動率為利率增加或減少一碼，此亦代表管理階層對利率之合理可能變動範圍之評估。

安勤科技股份有限公司及子公司合併財務報告附註(續)

若利率增加或減少一碼，在所有其他變數維持不變之情況下，合併公司民國一〇一〇年度及一〇九年度之稅前淨利將分別減少或增加42千元及增加或減少1,632千元，主因係合併公司之變動利率借款及活期存款。

5.公允價值資訊

(1)金融工具之種類及公允價值

合併公司透過損益按公允價值衡量之金融資產係以重複性為基礎按公允價值衡量。各種類金融資產及金融負債之帳面金額及公允價值（包括公允價值等級資訊，但非按公允價值衡量金融工具之帳面金額為公允價值之合理近似值者，及於活絡市場無報價且公允價值無法可靠衡量之權益工具投資，依規定無須揭露公允價值資訊）列示如下：

		110.12.31				
		公允價值				
		帳面金額	第一級	第二級	第三級	合計
按攤銷後成本衡量之金融資產						
現金及約當現金	\$ 668,129	-	-	-	-	-
應收票據及帳款淨額 (含關係人)	968,772	-	-	-	-	-
其他應收款	82	-	-	-	-	-
存出保證金	6,625	-	-	-	-	-
	<u>\$ 1,643,608</u>	<u>-</u>	<u>-</u>	<u>-</u>	<u>-</u>	<u>-</u>
按攤銷後成本衡量之金融負債						
短期借款	\$ 608,288	-	-	-	-	-
長期借款(含一年內到期)	69,828	-	-	-	-	-
應付票據及帳款 (含關係人)	680,462	-	-	-	-	-
其他應付款	287,173	-	-	-	-	-
租賃負債(流動及非流動)	45,619	-	-	-	-	-
	<u>\$ 1,691,370</u>	<u>-</u>	<u>-</u>	<u>-</u>	<u>-</u>	<u>-</u>
		109.12.31				
		公允價值				
		帳面金額	第一級	第二級	第三級	合計
按攤銷後成本衡量之金融資產						
現金及約當現金	\$ 887,524	-	-	-	-	-
應收票據及帳款淨額 (含關係人)	594,554	-	-	-	-	-
其他應收款	3,656	-	-	-	-	-
存出保證金	5,273	-	-	-	-	-
	<u>\$ 1,491,007</u>	<u>-</u>	<u>-</u>	<u>-</u>	<u>-</u>	<u>-</u>

安勤科技股份有限公司及子公司合併財務報告附註(續)

	109.12.31				
	帳面金額	公允價值			合計
		第一級	第二級	第三級	
按攤銷後成本衡量之金融負債					
短期借款	\$ 122,726	-	-	-	-
長期借款(含一年內到期)	108,017	-	-	-	-
應付票據及帳款 (含關係人)	323,239	-	-	-	-
其他應付款	234,713	-	-	-	-
租賃負債(流動及非流動)	28,151	-	-	-	-
	<u>\$ 816,846</u>	<u>-</u>	<u>-</u>	<u>-</u>	<u>-</u>

(2)非按公允價值衡量金融工具之公允價值評價技術

合併公司估計非按公允價值衡量之工具所使用之方法及假設如下：

A.按攤銷後成本衡量之金融負債

若有成交或造市者之報價資料者，則以最近成交價格及報價資料作為評估公允價值之基礎。若無市場價值可供參考時，則採用評價方法估計。採用評價方法所使用之估計及假設為現金流量之折現值估計公允價值。

(3)按公允價值衡量金融工具之公允價值評價技術

A.非衍生金融工具

金融工具如有活絡市場公開報價時，則以活絡市場之公開報價為公允價值。主要交易所及經判斷為熱門債券之中央政府債券櫃台買賣中心公告之市價，皆屬上市(櫃)權益工具及有活絡市場公開報價之債務工具公允價值之基礎。

B.衍生金融工具

係根據廣為市場使用者所接受之評價模型評價，例如折現法及選擇權定價模型。遠期外匯合約通常係根據目前之遠期匯率評價。

(4)合併公司在衡量其資產和負債時，盡可能使用市場可觀察之輸入值。公允價值之等級係以評價技術使用之輸入值為依據歸類如下：

A.第一級：相同資產或負債於活絡市場之公開報價（未經調整）。

B.第二級：除包含於第一級之公開報價外，資產或負債之輸入參數係直接（即價格）或間接（即由價格推導而得）可觀察。

C.第三級：資產或負債之輸入參數非基於可觀察之市場資料（非可觀察參數）。

民國一一〇年度及一〇九年度之公允價值等級間並無任何移轉。

安勤科技股份有限公司及子公司合併財務報告附註(續)

(廿四)財務風險管理

1.概要

合併公司因金融工具之使用而暴露於下列風險：

- (1)信用風險
- (2)流動性風險
- (3)市場風險

本附註表達合併公司上述各項風險之暴險資訊、合併公司衡量及管理風險之目標、政策及程序。進一步量化揭露請詳合併財務報告各該附註。

2.風險管理架構

合併公司之財務風險管理政策之建置係為辨認及分析合併公司所面臨之財務風險，評估財務風險之影響，並執行相關規避財務風險的政策。財務風險管理政策業經定期覆核以反映市場情況及合併公司運作之變化。合併公司透過訓練、管理準則及作業程序等內部控制，致力於發展一個有紀律且具建設性的控制環境，使所有員工皆了解到自身之角色及義務。合併公司並未以投機為目的進行金融工具（包括衍生金融工具）之交易。內部稽核人員協助扮演監督角色。該等人員進行定期及例外覆核財務風險管理控制及程序，並將覆核結果報告予董事會。

3.信用風險

信用風險係合併公司因客戶或金融工具之交易對手無法履行合約義務而產生財務損失之風險，主要來自於合併公司應收客戶之帳款及證券投資。

(1)應收帳款及其他應收款

風險管理部門已建立授信政策，依該政策合併公司在給予標準之付款及運送條件及條款前，須針對每一新客戶個別分析其信用評等。採購限額依個別客戶建立，係代表無須經風險管理部門核准之最大未收金額。此限額經定期覆核。未符合合併公司基準信用評等之客戶僅得以預收基礎與合併公司進行交易。

合併公司之信用風險暴險主要受每一客戶個別狀況影響。惟管理階層亦考量合併公司客戶基礎之統計資料，包括客戶所屬產業及國家之違約風險，因這些因素可能會影響信用風險。合併公司之客戶集中在廣大之高科技電腦產業客戶群，為減低應收帳款信用風險，合併公司定期評估客戶之財務狀況或遇有特殊情況必要時不定期進行之，於必要時亦會要求對方提供擔保或保證。合併公司仍定期評估應收帳款回收之可能性並提列備抵呆帳。

(2)投資

銀行存款、固定收益投資及其他金融工具之信用風險，係由合併公司財務部門衡量並監控。由於合併公司之交易對象及履約他方均係信用良好之銀行及具投資等級及以上之金融機構，無重大之履約疑慮，故無重大之信用風險。

安勤科技股份有限公司及子公司合併財務報告附註(續)

(3)保證

截至民國一一〇年及一〇九年十二月三十一日，合併公司均無提供任何背書保證。

4.流動性風險

合併公司係透過管理及維持足夠部位之現金及約當現金以支應合併公司營運並減輕現金流量波動之影響。合併公司管理階層監督銀行融資額度使用狀況並確保借款合約條款遵循。

5.市場風險

市場風險係指因市場價格變動，如匯率、利率、權益工具價格變動，而影響合併公司之收益或所持有金融工具價值之風險。市場風險管理之目標係管控市場風險之暴險程度在可承受範圍內，並將投資報酬最佳化。

(1)匯率風險

合併公司暴露於非以各該集團企業之功能性貨幣計價之銷售及採購及借款交易所產生之匯率風險。集團企業之功能性貨幣以新台幣、美金、人民幣、日幣及英鎊為主。該等交易主要之計價貨幣有新台幣、美金、人民幣、日幣及英鎊。

(2)利率風險

因合併公司內之個體以浮動利率借入資金，因而產生現金流量風險。

(3)其他市價風險

合併公司因以公開報價衡量公允價值之開放型基金及上市(櫃)公司股票投資而產生權益價格暴險。

(廿五)資本管理

合併公司基於現行營運產業特性及未來公司發展情形，並且考量外部環境變動等因素，規劃合併公司之資本管理，以確保公司有必要之財務資源及營運計畫以支應未來所需之營運資金、資本支出、研究發展費用、債務償還及股利支出等需求。管理當局使用適當之總負債/權益比率，決定合併公司之最適資本。在維持健全的資本基礎下，藉由將債務及權益餘額最適化，以提升股東報酬。報導日之負債權益比率如下：

	<u>110.12.31</u>	<u>109.12.31</u>
負債總額	\$ 1,945,009	1,039,904
權益總額	2,607,547	2,565,488
負債權益比率	75 %	41 %

民國一一〇年十二月三十一日之負債權益比率增加，主要係短期借款、應付帳款及其他應付款增加所致。

安勤科技股份有限公司及子公司合併財務報告附註(續)

(廿六)非現金交易之投資及籌資活動

合併公司於民國一一〇年度及一〇九年度非現金交易投資及籌資活動：租賃方式取得使用權資產，請詳附註六(七)。

來自籌資活動之負債調節如下表：

	<u>110.1.1</u>	<u>現金流動</u>	<u>非現金之變動</u>		<u>110.12.31</u>
			<u>本期增加</u>	<u>其 他</u>	
長期借款	\$ 108,017	(38,189)	-	-	69,828
短期借款	122,726	485,562	-	-	608,288
租賃負債	28,151	(21,161)	39,428	(799)	45,619
來自籌資活動之負債總額	<u>\$ 258,894</u>	<u>426,212</u>	<u>39,428</u>	<u>(799)</u>	<u>723,735</u>
			<u>非現金之變動</u>		
	<u>109.1.1</u>	<u>現金流動</u>	<u>本期增加</u>	<u>其 他</u>	<u>109.12.31</u>
長期借款	\$ 144,644	(36,627)	-	-	108,017
短期借款	271,525	(148,799)	-	-	122,726
租賃負債	24,867	(20,537)	24,841	(1,020)	28,151
來自籌資活動之負債總額	<u>\$ 441,036</u>	<u>(205,963)</u>	<u>24,841</u>	<u>(1,020)</u>	<u>258,894</u>

七、關係人交易

(一)關係人名稱及關係

於本合併財務報告之涵蓋期間內與合併公司有交易之關係人如下：

<u>關係人名稱</u>	<u>與合併公司之關係</u>
葛美迪影像科技股份有限公司	合併公司之關聯企業
仁寶電腦工業股份有限公司	對合併公司具重大影響力之個體
聯恆國際股份有限公司(聯恆)	對合併公司具重大影響力之個體之子公司 (其他關係人)
恆顥科技股份有限公司(恆顥科技)	〃
恆顥光電科技(昆山)有限公司 (恆顥光電)	〃
神寶醫資股份有限公司(神寶醫資)	〃
Avalue Mutual LLC.	該公司股東為合併公司之主要管理階層成員 (其他關係人)

安勤科技股份有限公司及子公司合併財務報告附註(續)

(二)與關係人間之重大交易事項

1.銷售商品予關係人

合併公司對關係人之重大銷售金額及其未結清餘額如下：

	銷 貨		應收關係人款項	
	110年度	109年度	110.12.31	109.12.31
關聯企業	\$ 14,642	11,519	4,159	1,273
對合併公司具重大影響力者	-	1,599	4	-
其他關係人	649	13,774	-	473
	<u>\$ 15,291</u>	<u>26,892</u>	<u>4,163</u>	<u>1,746</u>

合併公司銷售予關係人之銷貨條件與一般對象無顯著不同，其授信期間為30~60天。

2.向關係人購買商品及委外加工

合併公司向關係人進貨金額及支付委外加工費(帳列營業成本項下)如下：

	進 貨	
	110年度	109年度
關聯企業	\$ 724	2,345
其他關係人		
聯恆	164,576	203,297
其他	29,562	20,914
	<u>\$ 194,862</u>	<u>226,556</u>

合併公司向關係人購買產品之價格，因合併公司商品規格多樣化，部分向關係人購買之產品規格未必與非關係人之產品規格相同，故進貨價格無法比較，其餘交易條件與一般廠商並無重大差異，付款期間為30~60天。

	加工費	
	110年度	109年度
其他關係人	\$ 4	309

上述交易其未結清餘額如下：

	應付關係人款項	
	110.12.31	109.12.31
其他關係人	\$ 30,735	29,061

安勤科技股份有限公司及子公司合併財務報告附註(續)

3.租賃

合併公司於民國一一〇年三月向Avalue Mutual LLC. 承租倉庫及辦公室，租賃期間5年，合約總價值為42,312千元，於民國一一〇年度認列利息支出2,471千元，截至民國一一〇年十二月三十一日止帳列租賃負債—流動餘額為5,976千元及租賃負債—非流動為23,004千元。

(三)主要管理人員交易

主要管理人員報酬包括：

	110年度	109年度
短期員工福利	\$ 121,657	109,463
退職後福利	1,187	1,072
	\$ 122,844	110,535

八、質押之資產

資產名稱	抵質押擔保標的	110.12.31	109.12.31
應收帳款	應收帳款讓售	\$ 8,686	2,550
不動產、廠房及設備—土地及建築物	長期借款	164,675	165,071
投資性不動產	長期借款	173,119	173,537
其他流動資產—受限制資產	海關關稅保證	1,459	1,049
		\$ 347,939	342,207

九、重大或有負債及未認列之合約承諾

本公司與關係人簽訂長期聘僱合約，約定於合約期間(自民國一〇二年至民國一一二年)，若本公司單方要求終止合約或關係人因健康及意外因素無法繼續執行合約，則本公司同意於上述情事發生後三個月內以合理價格買回關係人或關係人指定之第三者所持有本公司之子公司股票。

上述買回股票價格係依據合約終止之前一年度該子公司獲利計算，由於聘僱合約約定事項是否發生仍具高度不確定，致無法合理預期上述聘僱合約可能終止時點及金額，故本公司無法估計相關負債，截至民國一一一年三月二十五日止，並無任何終止上述聘僱合約之情事發生。

十、重大之災害損失：無。

十一、重大之期後事項：無。

安勤科技股份有限公司及子公司合併財務報告附註(續)

十二、其他

員工福利、折舊及攤銷費用功能別彙總如下：

功 能 別 性 質 別	110年度			109年度		
	屬於營業 成本者	屬於營業 費用者	合 計	屬於營業 成本者	屬於營業 費用者	合 計
員工福利費用						
薪資費用	197,393	563,799	761,192	189,632	533,447	723,079
勞健保費用	19,566	46,550	66,116	18,912	44,271	63,183
退休金費用	8,894	20,471	29,365	9,523	18,404	27,927
其他員工福利費用	9,428	13,609	23,037	8,118	15,421	23,539
折舊費用	28,933	58,963	87,896	29,139	56,441	85,580
攤銷費用	-	1,656	1,656	-	4,539	4,539

註：民國一一〇年度及一〇九年度折舊費用分別係扣除投資性不動產之折舊費用帳列其他收入—租金收入減項789千元及528千元。

十三、附註揭露事項

(一)重大交易事項相關資訊

民國一一〇年度合併公司依證券發行人財務報告編製準則之規定，應再揭露之重大交易事項相關資訊如下：

1. 資金貸與他人：無。
2. 為他人背書保證：無。
3. 期末持有有價證券情形(不包含投資子公司、關聯企業及合資權益部分)：

股數單位：千股/千單位

持有之 公 司	有價證券 種類及名稱	與有價證券 發行人之關係	帳 列 科 目	期 末				期中最高持股		備註
				股數	帳面金額	持股比例	公允價值	股數	持股比例	
昶亨科技	股票： 安勤科技	母公司	透過損益按公允價值衡量之金融資產—流動	76	4,336	-	4,336	76	-	註

註：左列交易於編製合併財務報告時業已沖銷。

4. 累積買進或賣出同一有價證券之金額達新台幣三億元或實收資本額百分之二十以上：無。
5. 取得不動產之金額達新台幣三億元或實收資本額百分之二十以上：無。
6. 處分不動產之金額達新台幣三億元或實收資本額百分之二十以上：無。

安勤科技股份有限公司及子公司合併財務報告附註(續)

7.與關係人進、銷貨之金額達新台幣一億元或實收資本額百分之二十以上者：

進(銷)貨之公司	交易對象名稱	關係	交易情形				交易條件與一般交易不同之情形及原因		應收(付)票據、帳款		備註
			進(銷)貨	金額	佔總進(銷)貨之比率	授信期間	單價	授信期間	餘額	佔總應收(付)票據、帳款之比率	
本公司	BCM Technology	子公司	(銷貨)	(432,529)	(17.48)%	60天	-	-	37,137	8.82 %	註
"	Avalue USA	"	"	(233,900)	(9.45)%	"	-	-	92,675	22.00 %	"
"	安勤上海	"	"	(105,149)	(4.25)%	"	-	-	30,621	7.27%	"
昶亨科技	Avalue USA	最終母公司相同	"	(103,745)	(20.04)%	90天	-	-	15,199	16.06%	"
本公司	聯恆	對合併公司具重大影響力之個體之子公司	進貨	164,576	6.69%	45天	-	-	(22,848)	(4.92)%	

註：左列交易於編製合併財務報告時業已沖銷。

8.應收關係人款項達新台幣一億元或實收資本額百分之二十以上：無。

9.從事衍生工具交易：無。

10.母子公司間業務關係及重要交易往來情形：

編號(註一)	交易人名稱	交易往來對象	與交易人之關係(註二)	交易往來情形			
				科目	金額	交易條件	佔合併總營收或資產之比率
0	本公司	BCM Technology	1	銷貨收入	432,529	價格較一般客戶略低，授信期間約60天。	8.78 %
"	"	"	"	應收帳款	37,137	"	0.82 %
"	"	Avalue USA	"	銷貨收入	233,900	"	4.75 %
"	"	"	"	應收帳款	92,675	"	2.04 %
"	"	Avalue Japan	"	銷貨收入	83,813	"	1.70 %
"	"	"	"	應收帳款	24,013	"	0.53 %
"	"	安勤上海	4	銷貨收入	105,149	"	2.13 %
"	"	"	"	應收帳款	30,621	"	0.67 %
"	"	昶亨科技	1	營業成本	129,542	價格及付款期間與一般廠商無重大差異。	2.63 %
"	"	"	"	應付帳款	26,373	"	0.58 %
"	"	瑞勤	"	銷貨收入	92,429	價格較一般客戶略低，授信期間約60天。	1.88 %
"	"	"	"	應收帳款	29,924	"	0.66 %
1	昶亨科技	Avalue USA	3	銷貨收入	103,745	價格較一般客戶略低，授信期間約90天。	2.11 %
"	"	"	"	應收帳款	15,199	"	0.33 %

註一、編號之填寫方式如下：

1.0代表母公司。

2.子公司依公司別由阿拉伯數字1開始依序編號。

註二、與交易人之關係種類標示如下：

1.母公司對子公司。

2.子公司對母公司。

3.子公司對子公司。

4.母公司對孫公司。

安勤科技股份有限公司及子公司合併財務報告附註(續)

(二)轉投資事業相關資訊：

民國一一〇年度合併公司之轉投資事業資訊如下(不包含大陸被投資公司)：

股數單位：千股

投資公司名稱	被投資公司名稱	所在地區	主要營業項目	原始投資金額		期末持有			期中最高持股比例	被投資公司本期(損)益	本期認列之投資(損)益	備註
				本期期末	去年年底	股數	比率	帳面金額				
本公司	Avalue USA	美國	工業用電腦買賣	140,752	140,752	3,350	100 %	90,162	100 %	(2,331)	(1,555)	子公司(註2)
	BCM Technology	美國	工業用電腦買賣	117,800	117,800	300	82 %	693,637	82 %	107,866	87,886	"
	耀錦	薩摩亞	工業用電腦買賣	6,173	6,173	註1	100 %	301	100 %	41	41	"
	Avalue SAMOA	薩摩亞	一般投資業	91,514	91,514	2,983	100 %	28,789	100 %	(6,366)	(5,953)	"
	Avalue Japan	日本	工業用電腦買賣	31,652	31,652	2	100 %	32,501	100 %	(413)	(401)	"
	昶亨科技	台灣	各種印刷板之表面黏著組裝加工、製造及進出口買賣業務	102,105	102,105	10,836	60 %	181,025	60 %	40,801	24,283	"
	瑞勤	台灣	工業用電腦及週邊整合買賣	61,480	61,480	1,500	100 %	17,800	100 %	14,466	14,466	"
	Bytec	英國	醫療推車及週邊整合買賣	64,246	64,246	-	60 %	129	60 %	3,649	2,189	"
	葛美迪	台灣	電腦設備銷售業務	30,000	30,000	3,000	26 %	24,161	26 %	4,346	1,124	採用權益法之投資公司

註1：係有限公司。

註2：左列交易於編製合併財務報告時業已沖銷。

(三)大陸投資資訊：

1.轉投資大陸地區之事業相關資訊：

單位：新台幣千元/美金千元

大陸被投資公司名稱	主要營業項目	實收資本額	投資方式	本期期初自台灣匯出累積投資金額	本期匯出或收回投資金額		本期期末自台灣匯出累積投資金額	被投資公司本期損益	本公司直接或間接投資之持股比例	本期認列投資損益(註2)	期末投資帳面金額	截至本期止已匯回投資收益
					匯出	收回						
安勤上海	工業用電腦買賣	88,818	透過Avalue SAMOA間接投資	88,818 (USD2,900千元)	-	-	88,818 (USD2,900千元)	(6,350)	100 %	(6,350)	32,383	-

2.轉投資大陸地區限額：

本期期末累計自台灣匯出赴大陸地區投資金額	經濟部投審會核准投資金額	依經濟部投審會規定赴大陸地區投資限額
88,818 (USD2,900千元)	88,818 (USD2,900千元)	1,403,503 (註1)

註1：係依據90.11.16台財證(一)第006130號函規定，以投審會之規定為準計算大陸投資限額。

註2：本期認列投資損益係依據被投資公司未經會計師核閱之財務報告認列。

3.重大交易事項：

合併公司民國一一〇年度與大陸被投資公司直接或間接之重大交易事項(於編製合併報告時業已沖銷)，請詳「十三(一)、重大交易事項相關資訊」之說明。

(四)主要股東資訊：

單位：股

主要股東名稱	股份	持有股數	持股比例
仁寶電腦工業股份有限公司		14,924,070	21.16 %

安勤科技股份有限公司及子公司合併財務報告附註(續)

十四、部門資訊

(一)一般性資訊

合併公司有二個應報導部門，每一應報導部門係策略性事業單位，以提供不同產品。由於每一策略性事業單位需要不同技術及行銷策略，故須分別管理。

(二)應報導部門損益、部門資產及其衡量基礎與調節之資訊

合併公司未分攤營業外收入及支出及所得稅費用。報導之金額與營運決策者使用之報告一致。

營運部門之會計政策皆與附註四所述之重要會計政策彙總相同。合併公司營運部門損益係以稅前營業損益(不包括營業外收入及支出)衡量，並作為資源分配之基礎。合併公司將部門間之銷售及移轉，視為與第三人間之交易，以現時市價衡量。

		110年度				
		嵌入式電腦	工業用電腦	其 他	調整及銷除	合 計
收 入						
來自外部客戶收入	\$	2,180,641	2,399,044	348,037	-	4,927,722
部門間收入		855,930	121,947	234,841	(1,212,718)	-
收入合計	\$	3,036,571	2,520,991	582,878	(1,212,718)	4,927,722
部門損益	\$	36,057	144,537	41,595	35,438	257,627
部門總資產						\$ 4,552,556
		109年度				
		嵌入式電腦	工業用電腦	其 他	調整及銷除	合 計
收 入						
來自外部客戶收入	\$	2,279,954	2,121,123	288,242	-	4,689,319
部門間收入		1,016,616	98,601	181,787	(1,297,004)	-
收入合計	\$	3,296,570	2,219,724	470,029	(1,297,004)	4,689,319
部門損益	\$	114,254	135,861	12,973	4,912	268,000
部門總資產						\$ 3,605,392

(三)產品別及勞務別資訊

合併公司部門資訊即以產品別作為報導部門之分類，故產品別資訊請詳部門資訊。

安勤科技股份有限公司及子公司合併財務報告附註(續)

(四)地區別資訊

合併公司地區別資訊如下，其中收入係依據客戶所在地理位置為基礎歸類，而非流動資產則依據資產所在地理位置歸類。

(1)來自外部客戶收入：

<u>地區別</u>	<u>110年度</u>	<u>109年度</u>
美 洲	\$ 2,391,166	2,608,081
歐 洲	1,009,122	869,349
亞 洲	1,001,227	828,147
內 銷	412,227	353,598
其 他	113,980	30,144
	<u>\$ 4,927,722</u>	<u>4,689,319</u>

(2)非流動資產：

<u>地 區</u>	<u>110.12.31</u>	<u>109.12.31</u>
台 灣	\$ 928,255	975,750
美 國	153,720	132,140
日 本	3,901	2,816
中國大陸	6,024	9,838
英 國	907	685
	<u>\$ 1,092,807</u>	<u>1,121,229</u>

非流動資產包含不動產、廠房及設備、使用權資產、投資性不動產、無形資產及預付設備款，惟不包含金融工具及遞延所得稅資產之非流動資產。

(五)主要客戶資訊

合併公司來自外部客戶之銷貨收入佔合併綜合損益表上收入金額10%以上之客戶之客戶銷貨明細如下：

	<u>110年度</u>	<u>109年度</u>
S公司	\$ 691,533	411,878

社團法人台北市會計師公會會員印鑑證明書

北市財證字第

1110598

號

會員姓名：(1) 王怡文
(2) 羅瑞蘭

事務所名稱：安侯建業聯合會計師事務所

事務所地址：台北市信義路五段七號六十八樓

事務所電話：(02)81016666

事務所統一編號：04016004



會員證書字號：(1) 北市會證字第三二〇〇號
(2) 北市會證字第二五五三號

委託人統一編號：7060437


印鑑證明書用途：辦理 安勤科技股份有限公司

一一〇年度（自民國一一〇年一月一日起至

一一〇年十二月三十一日）財務報表之查核簽證。

簽名式(一)	王怡文	存會印鑑(一)	
簽名式(二)	羅瑞蘭	存會印鑑(二)	

理事長：



中華民國

11

年

月

25

日

裝

訂

線

附件四

安勤科技股份有限公司

111 年度合併財務報告及會計師查核報告

股票代碼：3479

安勤科技股份有限公司及子公司
合併財務報告暨會計師查核報告
民國一一一年度及一一〇年度

公司地址：新北市中和區連城路228號7樓
電話：02-82262345

目 錄

項 目	頁 次
一、封 面	1
二、目 錄	2
三、聲 明 書	3
四、會計師查核報告書	4
五、合併資產負債表	5
六、合併綜合損益表	6
七、合併權益變動表	7
八、合併現金流量表	8
九、合併財務報告附註	
(一)公司沿革	9
(二)通過財務報告之日期及程序	9
(三)新發布及修訂準則及解釋之適用	9~10
(四)重大會計政策之彙總說明	11~23
(五)重大會計判斷、估計及假設不確定性之主要來源	24
(六)重要會計項目之說明	24~53
(七)關係人交易	53~54
(八)質押之資產	55
(九)重大或有負債及未認列之合約承諾	55
(十)重大之災害損失	55
(十一)重大之期後事項	55
(十二)其 他	55
(十三)附註揭露事項	
1.重大交易事項相關資訊	56~57
2.轉投資事業相關資訊	57
3.大陸投資資訊	58
4.主要股東資訊	58
(十四)部門資訊	58~60

聲 明 書

本公司民國一一一年度(自民國一一一年一月一日至十二月三十一日止)依「關係企業合併營業報告書關係企業合併財務報表及關係報告書編製準則」應納入編製關係企業合併財務報表之公司與依金融監督管理委員會認可之國際財務報導準則第十號應納入編製母子公司合併財務報告之公司均相同，且關係企業合併財務報表所應揭露相關資訊於前揭母子公司合併財務報告中均已揭露，爰不再另行編製關係企業合併財務報表。

特此聲明

公司名稱：安勤科技股份有限公司



董 事 長：劉 珮 綺



日 期：民國一一二年三月二十九日



安侯建業聯合會計師事務所
KPMG

台北市110615信義路5段7號68樓(台北101大樓)
68F., TAIPEI 101 TOWER, No. 7, Sec. 5,
Xinyi Road, Taipei City 110615, Taiwan (R.O.C.)

電話 Tel + 886 2 8101 6666
傳真 Fax + 886 2 8101 6667
網址 Web kpmg.com/tw

會計師查核報告

安勤科技股份有限公司董事會 公鑒：

查核意見

安勤科技股份有限公司及其子公司(安勤科技集團)民國一一一年及一一〇年十二月三十一日之合併資產負債表，暨民國一一一年及一一〇年一月一日至十二月三十一日之合併綜合損益表、合併權益變動表及合併現金流量表，以及合併財務報告附註(包括重大會計政策彙總)，業經本會計師查核竣事。

依本會計師之意見，上開合併財務報告在所有重大方面係依照證券發行人財務報告編製準則暨經金融監督管理委員會認可並發布生效之國際財務報導準則、國際會計準則、解釋及解釋公告編製，足以允當表達安勤科技集團民國一一一年及一一〇年十二月三十一日之合併財務狀況，暨民國一一一年及一一〇年一月一日至十二月三十一日之合併財務績效與合併現金流量。

查核意見之基礎

本會計師係依照會計師查核簽證財務報表規則及審計準則執行查核工作。本會計師於該等準則下之責任將於會計師查核合併財務報告之責任段進一步說明。本會計師所隸屬事務所受獨立性規範之人員已依會計師職業道德規範，與安勤科技集團保持超然獨立，並履行該規範之其他責任。本會計師相信已取得足夠及適切之查核證據，以作為表示查核意見之基礎。

關鍵查核事項

關鍵查核事項係指依本會計師之專業判斷，對安勤科技集團民國一一一年度合併財務報告之查核最為重要之事項。該等事項已於查核合併財務報告整體及形成查核意見之過程中予以因應，本會計師並不對該等事項單獨表示意見。本會計師判斷應溝通在查核報告上之關鍵查核事項如下：

一、存貨評價

有關存貨評價之會計政策請詳合併財務報告附註四(八)存貨；存貨評價之不確定性請詳合併財務報告附註五；存貨評價相關揭露請詳合併財務報告附註六(四)。

關鍵查核事項之說明：

安勤科技集團之母公司-安勤科技股份有限公司(安勤科技)係以製造銷售嵌入式電腦及工業用電腦為主，經營模式為提供少量多樣電腦系統平台，滿足不同產業客戶量身訂做的系統需求，且安勤科技為集團中之生產基地，可能因備用存貨庫齡較長產生呆滯損失之情形，由於存貨呆滯或過時之備抵評價涉及管理階層之判斷，因此，安勤科技存貨評價之測試為本會計師執行安勤科技集團財務報告查核重要的評估事項之一。

因應之查核程序：

本會計師對上述關鍵查核事項之主要查核程序包括測試成本作業循環之相關控制、評估安勤科技存貨跌價或呆滯損失提列之政策及是否已按政策提列及是否依相關公報規定辦理。此外，檢視存貨庫齡報表，分析各期存貨庫齡變化情形並針對庫齡報表之區間分類及成本與淨變現價值孰低計算表之相關數值進行測試，以評估安勤科技管理當局估計存貨備抵評價之合理性。

二、收入之認列

有關收入認列之會計政策請詳合併財務報告附註四(十五)收入認列；收入相關揭露請詳合併財務報告附註六(二十)。

關鍵查核事項之說明：

安勤科技集團主要營業項目為工業用電腦之製造、加工及進出口業務等。銷貨收入係上櫃公司是否達成經營、財務目標及投資人預期之主要指標，銷貨收入認列時點是否正確及其是否具完整性及正確性，對於財務報告之影響實屬重大，因此，銷貨收入認列之測試為本會計師執行安勤科技集團財務報告查核重要的評估事項之一。

因應之查核程序：

本會計師對上述關鍵查核事項之主要查核程序包括測試部份銷貨及收款作業循環之相關控制、針對銷售系統資料與總帳進行核對及調節，另外，抽核適當之樣本量，執行細項測試，核對外部訂單、出貨包裝通知單及出口報單，並評估安勤科技集團之銷貨收入真實性及銷貨收入認列是否依相關公報規定辦理。

其他事項

安勤科技股份有限公司已編製民國一一一年度及一一〇年度之個體財務報告，並經本會計師出具無保留意見之查核報告在案，備供參考。

管理階層與治理單位對合併財務報告之責任

管理階層之責任係依照證券發行人財務報告編製準則暨經金融監督管理委員會認可並發布生效之國際財務報導準則、國際會計準則、解釋及解釋公告編製允當表達之合併財務報告，且維持與合併財務報告編製有關之必要內部控制，以確保合併財務報告未存有導因於舞弊或錯誤之重大不實表達。

於編製合併財務報告時，管理階層之責任亦包括評估安勤科技集團繼續經營之能力、相關事項之揭露，以及繼續經營會計基礎之採用，除非管理階層意圖清算安勤科技集團或停止營業，或除清算或停業外別無實際可行之其他方案。

安勤科技集團之治理單位(含審計委員會)負有監督財務報導流程之責任。

會計師查核合併財務報告之責任

本會計師查核合併財務報告之目的，係對合併財務報告整體是否存有導因於舞弊或錯誤之重大不實表達取得合理確信，並出具查核報告。合理確信係高度確信，惟依照審計準則執行之查核工作無法保證必能偵出合併財務報告存有之重大不實表達。不實表達可能導因於舞弊或錯誤。如不實表達之個別金額或彙總數可合理預期將影響合併財務報告使用者所作之經濟決策，則被認為具有重大性。

本會計師依照審計準則查核時，運用專業判斷及專業懷疑。本會計師亦執行下列工作：

- 1.辨認並評估合併財務報告導因於舞弊或錯誤之重大不實表達風險；對所評估之風險設計及執行適當之因應對策；並取得足夠及適切之查核證據以作為查核意見之基礎。因舞弊可能涉及共謀、偽造、故意遺漏、不實聲明或踰越內部控制，故未偵出導因於舞弊之重大不實表達之風險高於導因於錯誤者。
- 2.對與查核攸關之內部控制取得必要之瞭解，以設計當時情況下適當之查核程序，惟其目的非對安勤科技集團內部控制之有效性表示意見。
- 3.評估管理階層所採用會計政策之適當性，及其所作會計估計與相關揭露之合理性。
- 4.依據所取得之查核證據，對管理階層採用繼續經營會計基礎之適當性，以及使安勤科技集團繼續經營之能力可能產生重大疑慮之事件或情況是否存在重大不確定性，作出結論。本會計師若認為該等事件或情況存在重大不確定性，則須於查核報告中提醒合併財務報告使用者注意合併財務報告之相關揭露，或於該等揭露係屬不適當時修正查核意見。本會計師之結論係以截至查核報告日所取得之查核證據為基礎。惟未來事件或情況可能導致安勤科技集團不再具有繼續經營之能力。
- 5.評估合併財務報告(包括相關附註)之整體表達、結構及內容，以及合併財務報告是否允當表達相關交易及事件。
- 6.對於集團內組成個體之財務資訊取得足夠及適切之查核證據，以對合併財務報告表示意見。本會計師負責集團查核案件之指導、監督及執行，並負責形成集團查核意見。

本會計師與治理單位溝通之事項，包括所規劃之查核範圍及時間，以及重大查核發現(包括於查核過程中所辨認之內部控制顯著缺失)。

本會計師亦向治理單位提供本會計師所隸屬事務所受獨立性規範之人員已遵循會計師職業道德規範中有關獨立性之聲明，並與治理單位溝通所有可能被認為會影響會計師獨立性之關係及其他事項(包括相關防護措施)。

本會計師從與治理單位溝通之事項中，決定對安勤科技集團民國一一一年度合併財務報告查核之關鍵查核事項。本會計師於查核報告中敘明該等事項，除非法令不允許公開揭露特定事項，或在極罕見情況下，本會計師決定不於查核報告中溝通特定事項，因可合理預期此溝通所產生之負面影響大於所增進之公眾利益。

安侯建業聯合會計師事務所

會計師：

王怡文



區耀軍



證券主管機關：金管證審字第0990013761號
核准簽證文號：金管證六字第0940129108號
民國一一二年三月二十九日

安勤科技股份有限公司及子公司

合併資產負債表

民國一一年及一〇年十二月三十一日

單位：新台幣千元


	111.12.31		110.12.31			111.12.31		110.12.31	
	金額	%	金額	%		金額	%	金額	%
資 產					負債及權益				
流動資產：					流動負債：				
1100 現金及約當現金(附註六(一))	\$ 1,005,991	19	668,129	15	2100 短期借款(附註六(二)及六(十))	\$ 791,194	15	608,288	13
1170 應收票據及帳款淨額 (附註六(二)及八)	1,313,994	24	964,609	21	2170 應付票據及帳款	555,498	10	649,727	14
1180 應收帳款－關係人淨額 (附註六(二)及七(二))	8,426	-	4,163	-	2180 應付帳款－關係人(附註七(二))	42,328	1	30,735	1
1200 其他應收款(附註六(三))	121	-	82	-	2200 其他應付款(附註六(十二))	420,659	8	287,196	6
1220 本期所得稅資產	10,703	-	32,381	1	2230 本期所得稅負債	123,707	2	82,145	2
1310 存 貨(附註六(四))	1,809,245	33	1,493,495	33	2280 租賃負債－流動(附註六(十三)及七(二))	12,195	-	19,478	-
1410 預付款項	93,860	2	196,227	4	2300 其他流動負債(附註六(二十))	190,145	3	89,674	2
1470 其他流動資產(附註八)	4,548	-	4,139	-	2322 一年或一營業週期內到期長期借款(附註六(十一))	29,436	1	39,066	1
	<u>4,246,888</u>	<u>78</u>	<u>3,363,225</u>	<u>74</u>		<u>2,165,162</u>	<u>40</u>	<u>1,806,309</u>	<u>39</u>
非流動資產：					非流動負債：				
1550 採用權益法之投資(附註六(五))	31,391	1	24,161	1	2540 長期借款(附註六(十一))	1,302	-	30,762	1
1600 不動產、廠房及設備 (附註六(六)及八)	795,913	14	792,894	17	2570 遞延所得稅負債(附註六(十六))	63,964	1	43,823	1
1755 使用權資產(附註六(七)及七(二))	30,222	1	45,137	1	2580 租賃負債－非流動 (附註六(十三)及七(二))	19,917	1	26,141	1
1760 投資性不動產淨額 (附註六(八)及八)	204,318	4	205,127	5	2600 其他非流動負債	16,601	-	6,083	-
1780 無形資產(附註六(九))	51,935	1	48,640	1	2640 淨確定福利負債－非流動(附註六(十五))	15,476	-	31,891	1
1840 遞延所得稅資產(附註六(十六))	79,075	1	65,738	1		<u>117,260</u>	<u>2</u>	<u>138,700</u>	<u>4</u>
1915 預付設備款	9,206	-	1,009	-		<u>2,282,422</u>	<u>42</u>	<u>1,945,009</u>	<u>43</u>
1920 存出保證金	6,693	-	6,625	-	負債總計				
	<u>1,208,753</u>	<u>22</u>	<u>1,189,331</u>	<u>26</u>	權 益：				
					歸屬於母公司業主之權益				
					(附註六(十七))：				
					3100 股本	712,682	13	705,252	15
					3200 資本公積	1,026,976	19	1,000,419	22
					3300 保留盈餘	1,116,905	20	736,213	16
					3400 其他權益	(17,098)	-	(101,177)	(2)
					3500 庫藏股票	(1,535)	-	(1,535)	-
						<u>2,837,930</u>	<u>52</u>	<u>2,339,172</u>	<u>51</u>
					36XX 非控制權益	335,289	6	268,375	6
						<u>3,173,219</u>	<u>58</u>	<u>2,607,547</u>	<u>57</u>
					權益總計				
					負債及權益總計				
						<u>\$ 5,455,641</u>	<u>100</u>	<u>4,552,556</u>	<u>100</u>
資產總計	<u>\$ 5,455,641</u>	<u>100</u>	<u>4,552,556</u>	<u>100</u>					

(請詳閱後附合併財務報告附註)

董事長：劉琍綺



經理人：張嘉哲



會計主管：楊曉青



安勤科技股份有限公司及子公司

合併綜合損益表

民國一十一年及一〇年一月一日至十二月三十一日

單位：新台幣千元

	111年度		110年度	
	金額	%	金額	%
4100 銷貨收入	\$ 7,682,005	97	4,763,726	97
4600 勞務收入	198,964	3	163,996	3
4000 營業收入(附註六(二十)及七(二))	7,880,969	100	4,927,722	100
5000 營業成本(附註六(四)、六(十五)、七(二)及十二)	5,997,445	76	3,769,363	77
5900 營業毛利	1,883,524	24	1,158,359	23
6000 營業費用(附註六(十五)、六(十八)、六(二十一)及十二)：				
6100 推銷費用	408,621	5	357,901	7
6200 管理費用	487,065	6	335,526	7
6300 研究發展費用	213,055	3	203,956	4
6450 預期信用減損損失(附註六(二))	2,407	-	3,349	-
	1,111,148	14	900,732	18
6900 營業淨利	772,376	10	257,627	5
7000 營業外收入及支出：				
7100 利息收入	9,808	-	3,852	-
7190 其他收入(附註六(十四))	28,733	-	44,287	1
7210 處分不動產、廠房及設備利益淨額	37	-	-	-
7230 外幣兌換(損)益淨額(附註六(二十二))	35,480	1	(6,524)	-
7050 財務成本(附註六(十三)及七(二))	(14,040)	-	(6,845)	-
7060 採用權益法認列之關聯企業及合資損益之份額(附註六(五))	7,230	-	1,124	-
	67,248	1	35,894	1
7900 稅前淨利	839,624	11	293,521	6
7950 所得稅費用(附註六(十六))	210,846	3	49,643	1
8200 本期淨利	628,778	8	243,878	5
8300 其他綜合損益：				
8310 不重分類至損益之項目				
8311 確定福利計畫之再衡量數(附註六(十五))	6,531	-	1,523	-
8349 減：與不重分類之項目相關之所得稅(附註六(十六))	1,306	-	305	-
	5,225	-	1,218	-
8360 後續可能重分類至損益之項目				
8361 國外營運機構財務報表換算之兌換差額	104,435	1	(30,252)	(1)
8399 減：與可能重分類之項目相關之所得稅(附註六(十六))	3,397	-	(897)	-
	101,038	1	(29,355)	(1)
8300 本期其他綜合損益	106,263	1	(28,137)	(1)
8500 本期綜合損益總額	\$ 735,041	9	215,741	4
8600 淨利歸屬於：				
8610 母公司業主	\$ 560,075	7	206,390	4
8620 非控制權益	68,703	1	37,488	1
	\$ 628,778	8	243,878	5
8700 綜合損益總額歸屬於：				
8710 母公司業主	\$ 648,147	8	182,008	3
8720 非控制權益	86,894	1	33,733	1
	\$ 735,041	9	215,741	4
每股盈餘(附註六(十九))				
9750 基本每股盈餘(元)	\$ 7.90		2.94	
9850 稀釋每股盈餘(元)	\$ 7.75		2.90	

董事長：劉琍綺



(請詳閱後附合併財務報告附註)

經理人：張嘉哲



會計主管：楊曉青



安勤科技股份有限公司及子公司

合併權益變動表

民國一十一年及一十〇年一月一日至十二月三十一日

單位：新台幣千元

歸屬於母公司業主之權益

	歸屬於母公司業主之權益					其他權益項目				歸屬於母 公司業主 權益總計	非控制 權益	權益總計	
	普通股 股本	資本公積	保留盈餘			國外營運機 構財務報表 換算之兌換 差額	員工未賺 得酬勞	合計	庫藏股票				
			法定盈 餘公積	特別盈 餘公積	未分配 盈餘								合計
民國一〇年一月一日餘額	\$ 701,942	982,347	276,777	40,377	394,240	711,394	(75,861)	(3,803)	(79,664)	(1,535)	2,314,484	251,004	2,565,488
盈餘指撥及分配：													
提列法定盈餘公積	-	-	22,496	-	(22,496)	-	-	-	-	-	-	-	-
提列特別盈餘公積	-	-	-	35,484	(35,484)	-	-	-	-	-	-	-	-
普通股現金股利	-	-	-	-	(182,505)	(182,505)	-	-	-	-	(182,505)	-	(182,505)
本期合併淨利	-	-	-	-	206,390	206,390	-	-	-	-	206,390	37,488	243,878
本期其他綜合損益	-	-	-	-	934	934	(25,316)	-	(25,316)	-	(24,382)	(3,755)	(28,137)
本期綜合損益總額	-	-	-	-	207,324	207,324	(25,316)	-	(25,316)	-	182,008	33,733	215,741
發放予子公司股利調整資本公積	-	118	-	-	-	-	-	-	-	-	118	79	197
股份基礎給付交易	3,310	17,954	-	-	-	-	-	3,803	3,803	-	25,067	-	25,067
非控制權益增減	-	-	-	-	-	-	-	-	-	-	-	(16,441)	(16,441)
民國一〇年十二月三十一日餘額	705,252	1,000,419	299,273	75,861	361,079	736,213	(101,177)	-	(101,177)	(1,535)	2,339,172	268,375	2,607,547
盈餘指撥及分配：													
提列法定盈餘公積	-	-	20,733	-	(20,733)	-	-	-	-	-	-	-	-
提列特別盈餘公積	-	-	-	25,317	(25,317)	-	-	-	-	-	-	-	-
普通股現金股利	-	-	-	-	(183,376)	(183,376)	-	-	-	-	(183,376)	-	(183,376)
本期合併淨利	-	-	-	-	560,075	560,075	-	-	-	-	560,075	68,703	628,778
本期其他綜合損益	-	-	-	-	3,993	3,993	84,079	-	84,079	-	88,072	18,191	106,263
本期綜合損益總額	-	-	-	-	564,068	564,068	84,079	-	84,079	-	648,147	86,894	735,041
發放予子公司股利調整資本公積	-	118	-	-	-	-	-	-	-	-	118	79	197
股份基礎給付交易	7,430	26,439	-	-	-	-	-	-	-	-	33,869	-	33,869
非控制權益增減	-	-	-	-	-	-	-	-	-	-	-	(20,059)	(20,059)
民國一十一年十二月三十一日餘額	712,682	1,026,976	320,006	101,178	695,721	1,116,905	(17,098)	-	(17,098)	(1,535)	2,837,930	335,289	3,173,219

(請詳閱後附合併財務報告附註)

董事長：劉琍綺



經理人：張嘉哲



會計主管：楊曉青



安勤科技股份有限公司及子公司

合併現金流量表

民國一十一年及一〇年一月一日至十二月三十一日

單位:新台幣千元

	111年度	110年度
營業活動之現金流量：		
本期稅前淨利	\$ 839,624	293,521
調整項目：		
收益費損項目：		
折舊費用	85,211	88,685
攤銷費用	1,850	1,656
預期信用減損損失	2,407	3,349
利息費用	14,040	6,845
利息收入	(9,808)	(3,852)
股份基礎給付酬勞成本	5,142	9,326
採用權益法認列之關聯企業及合資利益之份額	(7,230)	(1,124)
處分不動產、廠房及設備利益	(37)	-
	<u>91,575</u>	<u>104,885</u>
與營業活動相關之資產及負債變動數：		
應收票據及帳款(含關係人)增加	(356,362)	(377,507)
其他應收款減少	15	3,577
存貨增加	(315,750)	(623,167)
預付款項減少(增加)	102,367	(170,605)
其他流動資產增加	(409)	(1,949)
應付票據及帳款(含關係人)(減少)增加	(82,636)	357,223
其他應付款增加	132,883	50,615
其他流動負債增加	100,471	44,997
淨確定福利負債減少	(9,884)	(12,820)
其他非流動負債減少	(1,442)	(175)
	<u>(430,747)</u>	<u>(729,811)</u>
營運產生之現金流入(流出)	500,452	(331,405)
收取之利息	9,754	3,849
支付之利息	(13,460)	(6,821)
支付之所得稅	(145,505)	(76,030)
營業活動之淨現金流入(流出)	<u>351,241</u>	<u>(410,407)</u>
投資活動之現金流量：		
取得不動產、廠房及設備	(54,811)	(23,618)
處分不動產、廠房及設備	44	-
存出保證金增加	(68)	(1,352)
取得無形資產	(5,146)	(1,166)
預付設備款增加	(9,206)	(974)
投資活動之淨現金流出	<u>(69,187)</u>	<u>(27,110)</u>
籌資活動之現金流量：		
短期借款增加	182,906	485,562
租賃本金償還	(21,697)	(21,161)
舉借長期借款	-	522
償還長期借款	(39,090)	(38,711)
限制員工權利新股買回成本	-	(2,000)
存入保證金增加	11,960	2,762
發放現金股利	(183,179)	(182,308)
非控制權益變動	(20,059)	(16,441)
員工執行認股權	28,727	17,741
籌資活動之淨現金(流出)流入	<u>(40,432)</u>	<u>245,966</u>
匯率變動對現金及約當現金之影響	96,240	(27,844)
本期現金及約當現金增加(減少)數	337,862	(219,395)
期初現金及約當現金餘額	668,129	887,524
期末現金及約當現金餘額	<u>\$ 1,005,991</u>	<u>668,129</u>

董事長：劉琍綺



(請詳閱後附合併財務報告附註)

經理人：張嘉哲



會計主管：楊曉青



安勤科技股份有限公司及子公司
合併財務報告附註
民國一一一年度及一一〇年度
(除另有註明者外，所有金額均以新台幣千元為單位)

一、公司沿革

安勤科技股份有限公司(以下稱「本公司」)於民國八十九年七月十九日設立，主要營業項目為工業用電腦之製造、加工及進出口業務。本公司民國一一一年十二月三十一日之合併財務報告之組成包括本公司及本公司之子公司(以下併稱「合併公司」)。合併公司主要營業項目，請詳附註四(三)之說明。

二、通過財務報告之日期及程序

本合併財務報告已於民國一一二年三月二十九日經董事會通過發佈。

三、新發布及修訂準則及解釋之適用

(一)已採用金融監督管理委員會認可之新發布及修訂後準則及解釋之影響

合併公司自民國一一一年一月一日起開始適用下列新修正之國際財務報導準則，且對合併財務報告未造成重大影響。

- 國際會計準則第十六號之修正「不動產、廠房及設備—達到預定使用狀態前之價款」
- 國際會計準則第三十七號之修正「虧損性合約—履行合約之成本」
- 國際財務報導準則2018-2020週期之年度改善
- 國際財務報導準則第三號之修正「對觀念架構之引述」

(二)尚未採用金管會認可之國際財務報導準則之影響

合併公司評估適用下列自民國一一二年一月一日起生效之新修正之國際財務報導準則，將不致對合併財務報告造成重大影響。

- 國際會計準則第一號之修正「會計政策之揭露」
- 國際會計準則第八號之修正「會計估計值之定義」
- 國際會計準則第十二號之修正「與單一交易所產生之資產及負債有關之遞延所得稅」

安勤科技股份有限公司及子公司合併財務報告附註(續)

(三)金管會尚未認可之新發布及修訂準則及解釋

國際會計準則理事會已發布及修正但尚未經金管會認可之準則及解釋，對合併公司可能攸關者如下：

<u>新發布或修訂準則</u>	<u>主要修訂內容</u>	<u>理事會發布之 生效日</u>
國際會計準則第1號之修正 「將負債分類為流動或非 流動」	現行IAS 1規定，企業未具無條件將清償期限遞延至報導期間後至少十二個月之權利之負債應分類為流動。修正條文刪除該權利應為無條件的規定，改為規定該權利須於報導期間結束日存在且須具有實質。 修正條文闡明，企業應如何對以發行其本身之權益工具而清償之負債進行分類(如可轉換公司債)。	2024年1月1日
國際會計準則第1號之修正 「具合約條款之非流動負 債」	在重新考量2020年IAS1修正之某些方面後，新的修正條文闡明，僅於報導日或之前遵循的合約條款才會影響將負債分類為流動負債或非流動負債。 企業在報導日後須遵循的合約條款(即未來的條款)並不影響該日對負債之分類。惟當非流動負債受限於未來合約條款時，企業需要揭露資訊以助於財報使用者了解該等負債可能在報導日後十二個月內償還之風險	2024年1月1日

合併公司現正持續評估上述準則及解釋對合併公司財務狀況與經營結果之影響，相關影響待評估完成時予以揭露。

合併公司預期下列其他尚未認可之新發布及修正準則不致對合併財務報告造成重大影響。

- 國際財務報導準則第十號及國際會計準則第二十八號之修正「投資者與其關聯企業或合資間之資產出售或投入」
- 國際財務報導準則第十七號「保險合約」及國際財務報導準則第十七號之修正
- 國際財務報導準則第十六號之修正「售後租回交易之規定」

安勤科技股份有限公司及子公司合併財務報告附註(續)

四、重大會計政策之彙總說明

本合併財務報告所採用之重大會計政策彙總說明如下。除另有說明者外，下列會計政策已一致適用於本合併財務報告之所有表達期間。

(一) 遵循聲明

本合併財務報告係依照證券發行人財務報告編製準則(以下簡稱「編製準則」)及金融監督管理委員會認可並發布生效之國際財務報導準則、國際會計準則、解釋及解釋公告(以下簡稱「金管會認可之國際財務報導準則」)編製。

(二) 編製基礎

1. 衡量基礎

除下列資產負債表之重要項目外，本合併財務報告係依歷史成本為基礎編製：
淨確定福利負債(或資產)，係依退休基金資產之公允價值減除確定福利義務現值及附註四(十八)所述之上限影響數衡量。

2. 功能性貨幣及表達貨幣

合併公司每一個體均係以各營運所處主要經濟環境之貨幣為其功能性貨幣。本合併財務報告係以本公司之功能性貨幣，新台幣表達。所有以新台幣表達之財務資訊均以新台幣千元為單位。

(三) 合併基礎

1. 合併財務報告編製原則

合併財務報告之編製主體包含本公司及由本公司所控制之個體(即子公司)。當本公司暴露於來自對被投資個體之參與之變動報酬或對該等變動報酬享有權利，且透過對被投資個體之權利有能力影響該等報酬時，本公司控制該個體。

自對子公司取得控制之日起，開始將其財務報告納入合併財務報告，直至喪失控制之日為止。合併公司間之交易、餘額及任何未實現收益與費損，業於編製合併財務報告時已全數消除。子公司之綜合損益總額係分別歸屬至本公司業主及非控制權益，即使非控制權益因而成為虧損餘額亦然。

子公司之財務報告業已適當調整，俾使其會計政策與合併公司所使用之會計政策一致。

合併公司對子公司所有權權益之變動，未導致喪失對子公司之控制者，係作為與業主間之權益交易處理。非控制權益之調整數與所支付或收取對價公允價值間之差額，係直接認列於權益且歸屬於本公司業主。

安勤科技股份有限公司及子公司合併財務報告附註(續)

2. 列入合併財務報告之子公司

列入本合併財務報告之子公司包含：

投資公司名稱	子公司名稱	業務性質	所持股權百分比		說明
			111.12.31	110.12.31	
本公司	Avalue Technology Inc. (USA) (Avalue USA)	工業用電腦買賣	100 %	100 %	
"	Avalue Technology Inc. (SAMOA) (Avalue SAMOA)	轉投資業務	100 %	100 %	
"	耀錦集團有限公司(耀錦)	工業用電腦買賣	100 %	100 %	
"	BCM Technology Inc. (BCM Technology)	工業用電腦買賣	82 %	82 %	
"	Avalue Japan Inc.(Avalue Japan)	工業用電腦買賣	100 %	100 %	
"	昶亨科技股份有限公司(昶亨科技)	各種印刷電路板之 表面黏著組裝加工 、製造及進出口買 賣業務	60 %	60 %	
"	瑞勤股份有限公司(瑞勤)	工業用電腦及週邊 整合買賣	100 %	100 %	
"	Bytec Healthcare Limited (Bytec)	醫療推車及週邊整 合買賣	60 %	60 %	
Avalue SAMOA	安勤計算機應用科技(上海)有限公司(安勤上海)	工業用電腦買賣	100 %	100 %	

(四) 外幣

1. 外幣交易

外幣交易依交易日之匯率換算為功能性貨幣。於後續每一報導期間結束日(以下稱報導日)，外幣貨幣性項目依當日之匯率換算為功能性貨幣。以公允價值衡量之外幣非貨幣性項目依衡量公允價值當日之匯率換算為功能性貨幣，以歷史成本衡量之外幣非貨幣性項目則依交易日之匯率換算。

換算所產生之外幣兌換差異通常係認列於損益，惟以下情況係認列於其他綜合損益：

- (1) 指定為透過其他綜合損益按公允價值衡量之權益工具；
- (2) 指定為國外營運機構淨投資避險之金融負債於避險有效範圍內；或
- (3) 合格之現金流量避險於避險有效範圍內。

2. 國外營運機構

國外營運機構之資產及負債，包括收購時產生之商譽及公允價值調整，係依報導日之匯率換算為新台幣；收益及費損項目係依當期平均匯率換算為新台幣，所產生之兌換差額均認列為其他綜合損益。

安勤科技股份有限公司及子公司合併財務報告附註(續)

當處分國外營運機構致喪失控制、共同控制或重大影響時，與該國外營運機構相關之累計兌換差額係全數重分類為損益。部分處分含有國外營運機構之子公司時，相關累計兌換差額係按比例重新歸屬至非控制權益。部分處分含有國外營運機構之關聯企業或合資之投資時，相關累計兌換差額則按比例重分類至損益。

對國外營運機構之貨幣性應收或應付項目，若尚無清償計畫且不可能於可預見之未來予以清償時，其所產生之外幣兌換損益視為對該國外營運機構淨投資之一部分而認列為其他綜合損益。

(五) 資產與負債區分流動與非流動之分類標準

符合下列條件之一之資產列為流動資產，非屬流動資產之所有其他資產則列為非流動資產：

1. 預期於其正常營業週期中實現該資產，或意圖將其出售或消耗；
2. 主要為交易目的而持有該資產；
3. 預期於報導期間後十二個月內實現該資產；或
4. 該資產為現金或約當現金，但於報導期間後至少十二個月將該資產交換或用以清償負債受到其他限制者除外。

符合下列條件之一之負債列為流動負債，非屬流動負債之所有其他負債則列為非流動負債：

1. 預期將於正常營業週期中清償該負債；
2. 主要為交易目的而持有該負債；
3. 預期將於報導期間後十二個月內到期清償該負債；或
4. 未具無條件將清償期限遞延至報導期間後至少十二個月之權利之負債。負債之條款，可能依交易對方之選擇，以發行權益工具而導致其清償者，並不影響其分類。

(六) 現金及約當現金

現金包括庫存現金及活期存款。約當現金係指可隨時轉換成定額現金且價值變動風險甚小之短期並具高度流動性之投資。定期存款符合前述定義且持有目的係滿足短期現金承諾而非投資或其他目的者，列報於約當現金。

(七) 金融工具

應收帳款及所發行之債務證券原始係於產生時認列。所有其他金融資產及金融負債原始係於合併公司成為金融工具合約條款之一方時認列。非透過損益按公允價值衡量之金融資產（除不包含重大財務組成部分之應收帳款外）或金融負債原始係按公允價值加計直接可歸屬於該取得或發行之交易成本衡量。不包含重大財務組成部分之應收帳款原始係按交易價格衡量。

安勤科技股份有限公司及子公司合併財務報告附註(續)

1. 金融資產

金融資產之購買或出售符合慣例交易者，合併公司對以相同方式分類之金融資產，其所有購買及出售一致地採交易日會計處理。

原始認列時金融資產分類為：按攤銷後成本衡量之金融資產、透過其他綜合損益按公允價值衡量之債務工具投資、透過其他綜合損益按公允價值衡量之權益工具投資或透過損益按公允價值衡量之金融資產。合併公司僅於改變管理金融資產之經營模式時，始自下一個報導期間之首日起重分類所有受影響之金融資產。

(1) 按攤銷後成本衡量之金融資產

金融資產同時符合下列條件，且未指定為透過損益按公允價值衡量時，係按攤銷後成本衡量：

- 係在以收取合約現金流量為目的之經營模式下持有該金融資產。
- 該金融資產之合約條款產生特定日期之現金流量，完全為支付本金及流通在外本金金額之利息。

該等資產後續以原始認列金額加減計採有效利息法計算之累積攤銷數，並調整任何備抵損失之攤銷後成本衡量。利息收入、外幣兌換損益及減損損失係認列於損益。除列時，將利益或損失列入損益。

(2) 金融資產減損

合併公司針對按攤銷後成本衡量之金融資產(包括現金及約當現金、按攤銷後成本衡量之金融資產、應收票據及應收帳款、其他應收款、存出保證金及其他金融資產等)之預期信用損失認列備抵損失。

下列金融資產係按十二個月預期信用損失金額衡量備抵損失，其餘係按存續期間預期信用損失金額衡量：

- 判定債務證券於報導日之信用風險低；及
- 其他債務證券及銀行存款之信用風險(即金融工具之預期存續期間發生違約之風險)自原始認列後未顯著增加。

應收帳款及合約資產之備抵損失係按存續期間預期信用損失金額衡量。

於判定自原始認列後信用風險是否已顯著增加時，合併公司考量合理且可佐證之資訊(無需過度成本或投入即可取得)，包括質性及量化資訊，及根據合併公司之歷史經驗、信用評估及前瞻性資訊所作之分析。

若合約款項逾期超過三十天，合併公司假設金融資產之信用風險已顯著增加。

若借款人不甚可能履行其信用義務支付全額款項予合併公司時，合併公司假設金融資產之信用風險已顯著增加。

安勤科技股份有限公司及子公司合併財務報告附註(續)

若金融工具之信用風險評等相當於全球所定義之「投資等級」(為標準普爾之投資等級BBB-、穆迪之投資等級Baa3或中華信評之投資等級twA，或高於該等級者)，合併公司視為該債務證券之信用風險低。

預期信用損失為金融工具預期存續期間信用損失之機率加權估計值。信用損失係按所有現金短收之現值衡量，亦即合併公司依據合約可收取之現金流量與合併公司預期收取之現金流量之差額。預期信用損失係按金融資產之有效利率折現。

於每一報導日合併公司評估按攤銷後成本衡量金融資產是否有信用減損。對金融資產之估計未來現金流量具有不利影響之一項或多項事項已發生時，該金融資產已信用減損。金融資產已信用減損之證據包括有關下列事項之可觀察資料：

- 借款人或發行人之重大財務困難；
- 違約，諸如延滯或逾期超過九十天；
- 因與借款人之財務困難相關之經濟或合約理由，合併公司給予借款人原本不會考量之讓步；
- 借款人很有可能會聲請破產或進行其他財務重整；或
- 由於財務困難而使該金融資產之活絡市場消失。

按攤銷後成本衡量之金融資產之備抵損失係自資產之帳面金額中扣除。

當合併公司對回收金融資產整體或部分無法合理預期時，係直接減少其金融資產總帳面金額。對公司戶，合併公司係以是否合理預期可回收之基礎個別分析沖銷之時點及金額。合併公司預期已沖銷金額將不會重大迴轉。然而，已沖銷之金融資產仍可強制執行，以符合合併公司回收逾期金額之程序。

(3)金融資產之除列

合併公司僅於對來自該資產現金流量之合約權利終止，或已移轉金融資產且該資產所有權之幾乎所有風險及報酬已移轉予其他企業，或既未移轉亦未保留所有權之幾乎所有風險及報酬且未保留該金融資產之控制時，始將金融資產除列。

合併公司簽訂移轉金融資產之交易，若保留已移轉資產所有權之所有或幾乎所有風險及報酬，則仍持續認列於資產負債表。

2.金融負債及權益工具

(1)負債或權益之分類

合併公司發行之債務及權益工具係依據合約協議之實質與金融負債及權益工具之定義分類為金融負債或權益。

(2)權益工具

權益工具係指表彰合併公司於資產減除其所有負債後剩餘權益之任何合約。合併公司發行之權益工具係以取得之價款扣除直接發行成本後之金額認列。

安勤科技股份有限公司及子公司合併財務報告附註(續)

(3)金融負債

金融負債係分類為攤銷後成本或透過損益按公允價值衡量。金融負債若屬持有供交易、衍生工具或於原始認列時指定，則分類為透過損益按公允價值衡量。透過損益按公允價值衡量之金融負債係以公允價值衡量，且相關淨利益及損失，包括任何利息費用，係認列於損益。

其他金融負債後續採有效利息法按攤銷後成本衡量。利息費用及兌換損益係認列於損益。除列時之任何利益或損失亦係認列於損益。

(4)金融負債之除列

合併公司係於合約義務已履行、取消或到期時，除列金融負債。當金融負債條款修改且修改後負債之現金流量有重大差異，則除列原金融負債，並以修改後條款為基礎按公允價值認列新金融負債。

除列金融負債時，其帳面金額與所支付或應支付對價總額(包含任何所移轉之非現金資產或承擔之負債)間之差額認列為損益。

(5)金融資產及負債之互抵

金融資產及金融負債僅於合併公司目前在法律上有可執行之權利進行互抵及有意圖以淨額交割或同時變現資產及清償負債時，方予以互抵並以淨額表達於資產負債表。

(八)存 貨

存貨係以成本與淨變現價值孰低衡量。成本包括使其達可供使用地點及狀態所發生之取得、產製或加工及其他成本，並採加權平均法計算。製成品及在製品存貨之成本包括依適當比例按正常產能分攤之製造費用。

淨變現價值係指正常營業下之估計售價減除估計完工尚需投入之估計成本及完成出售所需之估計成本後之餘額。

(九)投資關聯企業

關聯企業係指合併公司對其財務及營運政策具有重大影響，但非控制或聯合控制者。

合併公司對於關聯企業之權益採用權益法處理。權益法下，原始取得時係依成本認列，投資成本包含交易之成本。投資關聯企業之帳面金額包括原始投資時所辨認之商譽，減除任何累計減損損失。

合併財務報告包括自具有重大影響之日起至喪失重大影響之日止，於進行與合併公司會計政策一致性之調整後，合併公司依權益比例認列各該投資關聯企業之損益及其他綜合損益之金額。當關聯企業發生非損益及其他綜合損益之權益變動且不影響合併公司對其之持股比例時，合併公司將所有權益變動按持股比例認列為資本公積。

安勤科技股份有限公司及子公司合併財務報告附註(續)

當合併公司依比例應認列關聯企業之損失份額等於或超過其在關聯企業之權益時，即停止認列其損失，而僅於發生法定義務、推定義務或已代該被投資公司支付款項之範圍內，認列額外之損失及相關負債。

(十)投資性不動產

投資性不動產係指持有供賺取租金或資產增值或二者兼具，而非供正常營業出售、用於生產、提供商品或勞務或作為行政管理目的之不動產。投資性不動產原始以成本衡量，後續以成本減累計折舊及累計減損衡量，其折舊方法、耐用年限及殘值比照不動產、廠房及設備規定處理。

投資性不動產處分利益或損失（以淨處分價款與該項目之帳面金額間之差額計算）係認列於損益。

投資性不動產之租金收益係於租賃期間按直線法認列於營業外收入。給與之租賃誘因係於租賃期間認列為租賃收益之一部分。

(十一)不動產、廠房及設備

1.認列與衡量

不動產、廠房及設備項目係依成本(包括資本化之借款成本)減累計折舊及任何累計減損衡量。

不動產、廠房及設備之重大組成部分耐用年限不同時，則視為不動產、廠房及設備之單獨項目(主要組成部分)處理。

不動產、廠房及設備之處分利益或損失係認列於損益。

2.後續成本

後續支出僅於其未來經濟效益很有可能流入合併公司時始予以資本化。

3.折 舊

折舊係依資產成本減除殘值計算，並採直線法於每一組成部分之估計耐用年限內認列於損益。

土地不予提列折舊。

當期及比較期間之估計耐用年限如下：

(1)房屋及建築：2~51年

(2)機器設備：1~12年

(3)辦公及其他設備：1~39年

廠房及設備之重大組成部分主要有廠房主建物、機電動力設備及工程等，並分別按其耐用年限予以計提折舊。

合併公司於每一年度報導日檢視折舊方法、耐用年限及殘值，並於必要時適當調整。

安勤科技股份有限公司及子公司合併財務報告附註(續)

(十二)租賃

合併公司係於合約成立日評估合約是否係屬或包含租賃，若合約轉讓對已辨認資產之使用之控制權一段時間以換得對價，則合約係屬或包含租賃。

1.承租人

合併公司於租賃開始日認列使用權資產及租賃負債，使用權資產係以成本為原始衡量，該成本包含租賃負債之原始衡量金額，調整租賃開始日或之前支付之任何租賃給付，並加計所發生之原始直接成本及為拆卸、移除標的資產及復原其所在地點或標的資產之估計成本，同時減除收取之任何租賃誘因。

使用權資產後續於租賃開始日至使用權資產之耐用年限屆滿時或租賃期間屆滿時兩者之較早者以直線法提列折舊。此外，合併公司定期評估使用權資產是否發生減損並處理任何已發生之減損損失，並於租賃負債發生再衡量的情況下配合調整使用權資產。

租賃負債係以租賃開始日尚未支付之租賃給付之現值為原始衡量。若租賃隱含利率容易確定，則折現率為該利率，若並非容易確定，則使用合併公司之增額借款利率。一般而言，合併公司係採用其增額借款利率為折現率。

計入租賃負債衡量之租賃給付包括：

- (1)固定給付，包括實質固定給付；
- (2)取決於某項指數或費率之變動租賃給付，採用租賃開始日之指數或費率為原始衡量；
- (3)預期支付之殘值保證金額；及
- (4)於合理確定將行使購買選擇權或租賃終止選擇權時之行使價格或所須支付之罰款。

租賃負債後續係以有效利息法計提利息，並於發生以下情況時再衡量其金額：

- (1)用以決定租賃給付之指數或費率變動導致未來租賃給付有變動；
- (2)預期支付之殘值保證金額有變動；
- (3)標的資產購買選擇權之評估有變動；
- (4)對是否行使延長或終止選擇權之估計有所變動，而更改對租賃期間之評估；
- (5)租賃標的、範圍或其他條款之修改。

租賃負債因前述用以決定租賃給付之指數或費率變動、殘值保證金額有變動以及購買、延長或終止選擇權之評估變動而再衡量時，係相對應調整使用權資產之帳面金額，並於使用權資產之帳面金額減至零時，將剩餘之再衡量金額認列於損益中。

對於減少租賃範圍之租賃修改，則係減少使用權資產之帳面金額以反映租賃之部分或全面終止，並將其與租賃負債再衡量金額間之差額則認列於損益中。

安勤科技股份有限公司及子公司合併財務報告附註(續)

合併公司將不符合投資性不動產定義之使用權資產及租賃負債分別以單行項目表達於資產負債表中。

針對短期租賃及低價值標的資產租賃，合併公司選擇不認列使用權資產及租賃負債，而係將相關租賃給付依直線基礎於租賃期間內認列為費用。

2. 出租人

合併公司為出租人之交易，係於租賃成立日將租賃合約依其是否移轉附屬於標的資產所有權之幾乎所有風險與報酬分類，若是則分類為融資租賃，否則分類為營業租賃。於評估時，合併公司考量包括租賃期間是否涵蓋標的資產經濟年限之主要部分等相關特定指標。

(十三) 無形資產

1. 認列及衡量

收購子公司產生之商譽係以成本減累計減損予以衡量。

研究活動相關支出於發生時認列為損益。

發展支出僅於其能可靠衡量、產品或流程之技術或商業可行性已達成、未來經濟效益很有可能流入合併公司，及合併公司意圖且具充足資源以完成該發展且加以使用或出售該資產時，始予以資本化。其他發展支出則於發生時認列於損益。原始認列後，資本化之發展支出以其成本減除累計攤銷及累計減損後之金額衡量。

合併公司取得其他有限耐用年限之無形資產，包括客戶關係、專利權及商標權等，係以成本減除累計攤銷與累計減損後之金額衡量。

2. 後續支出

後續支出僅於可增加相關特定資產之未來經濟效益時始予以資本化。所有其他支出於發生時認列於損益，包括內部發展之商譽及品牌。

3. 攤銷

除商譽外，攤銷係依資產成本減除估計殘值計算，並自無形資產達可供使用狀態起，採直線法於其估計耐用年限內認列為損益。

當期及比較期間之估計耐用年限如下：

- | | |
|------------|-------|
| (1) 專利權 | 3~10年 |
| (2) 電腦軟體成本 | 3年 |
| (3) 其他無形資產 | 10年 |

合併公司於每一年度報導日檢視無形資產之攤銷方法、耐用年限及殘值，並於必要時適當調整。

安勤科技股份有限公司及子公司合併財務報告附註(續)

(十四)非金融資產減損

合併公司於每一報導日評估是否有跡象顯示非金融資產（除存貨及遞延所得稅資產外）之帳面金額可能有減損。若有任一跡象存在，則估計該資產之可回收金額。商譽係每年定期進行減損測試。

為減損測試之目的，係將現金流入大部分獨立於其他個別資產或資產群組之現金流入之一組資產作為最小可辨認資產群組。企業合併取得之商譽係分攤至預期可自合併綜效受益之各現金產生單位或現金產生單位群組。

可回收金額為個別資產或現金產生單位之公允價值減處分成本與其使用價值孰高者。於評估使用價值時，估計未來現金流量係以稅前折現率折算至現值，該折現率應反映現時市場對貨幣時間價值及對該資產或現金產生單位特定風險之評估。

個別資產或現金產生單位之可回收金額若低於帳面金額，則認列減損損失。

減損損失係立即認列於損益，且係先減少該現金產生單位受攤商譽之帳面金額，次就該單位內其他各資產帳面金額之比例減少各該資產帳面金額。

商譽減損損失不予迴轉。商譽以外之非金融資產則僅在不超過該資產若未於以前年度認列減損損失時所決定之帳面金額（減除折舊或攤銷）之範圍內迴轉。

(十五)客戶合約之收入

收入係按移轉商品或勞務而預期有權取得之對價衡量。合併公司係於對商品或勞務之控制移轉予客戶而滿足履約義務時認列收入。合併公司依主要收入項目說明如下：

1.銷售商品

合併公司主要銷售予客戶嵌入式電腦、工業用電腦及其他等產品。合併公司係於對產品之控制移轉時認列收入。該產品之控制移轉係指產品已交付給客戶，客戶能完全裁決產品之銷售通路及價格，且已無會影響客戶接受該產品之未履行義務。交付係發生於產品運送至特定地點，其陳舊過時及損失風險已移轉予客戶，及客戶已依據銷售合約接受產品，驗收條款已失效，或合併公司有客觀證據認為已滿足所有驗收條件時。

合併公司於交付商品時認列應收帳款，因合併公司在該時點具無條件收取對價之權利。

2.勞 務

合併公司提供企業軟、硬體之設計及技術支援服務，並於提供勞務之財務報導期間認列相關收入。

若情況改變，將修正對收入、成本及完成程度之估計，並於管理階層得知情況改變而作修正之期間將造成之增減變動反映於損益。

固定價格合約下，客戶依約定之時程支付固定金額之款項。已提供之勞務超過支付款時，認列合約資產；支付款超過已提供之勞務，則認列合約負債。

安勤科技股份有限公司及子公司合併財務報告附註(續)

3.財務組成部分

合併公司預期所有客戶合約移轉商品或勞務予客戶之時間與客戶為該商品或勞務付款之時間間隔皆不超過一年，因此，合併公司不調整交易價格之貨幣時間價值。

(十六)政府補助

補償合併公司所發生費用或損失之政府補助，係依有系統之基礎與相關之費用同期認列於損益。

(十七)員工福利

1.確定提撥計畫

確定提撥計畫之提撥義務係於員工提供服務期間內認列為費用。

2.確定福利計畫

合併公司對確定福利計畫之淨義務係分別針對各項福利計畫以員工當期或以前期間服務所賺得之未來福利金額折算為現值計算，並減除任何計畫資產之公允價值。

確定福利義務每年由合格精算師以預計單位福利法精算。當計算結果對合併公司可能有利時，認列資產係以從該計畫退還提撥金或對該計畫減少未來提撥金之形式可得之任何經濟效益之現值為限。計算經濟效益現值時，係考量任何最低資金提撥要求。

淨確定福利負債之再衡量數，包含精算損益、計畫資產報酬（不包括利息），及資產上限影響數之任何變動（不包括利息）係立即認列於其他綜合損益，並累計於保留盈餘。合併公司決定淨確定福利負債（資產）之淨利息費用（收入），係使用年度報導期間開始時所決定之淨確定福利負債（資產）及折現率。確定福利計畫之淨利息費用及其他費用係認列於損益。

計畫修正或縮減時，所產生與前期服務成本或縮減利益或損失相關之福利變動數，係立即認列為損益。合併公司於清償發生時，認列確定福利計畫之清償損益。

3.短期員工福利

短期員工福利義務係於服務提供時認列為費用。若係因員工過去提供服務而使合併公司負有現時之法定或推定支付義務，且該義務能可靠估計時，將該金額認列為負債。

(十八)股份基礎給付交易

權益交割之股份基礎給付協議以給與日之公允價值，於該獎酬之既得期間內，認列費用並增加相對權益。認列之費用係隨預期符合服務條件及非市價既得條件之獎酬數量予以調整；而最終認列之金額係以既得日符合服務條件及非市價既得條件之獎酬數量為基礎衡量。

安勤科技股份有限公司及子公司合併財務報告附註(續)

有關股份基礎給付獎酬之非既得條件，已反映於股份基礎給付給與日公允價值之衡量，且預期與實際結果間之差異無須作核實調整。

現金交割之股份增值權應給付予員工之公允價值金額，係於員工達到可無條件取得報酬之期間內，認列費用並增加相對負債。於各報導日及交割日依股份增值權之公允價值重新衡量該負債，其任何變動係認列為損益。

本公司股份基礎給付之給與日為本公司與員工雙方就認購價格及得認購股數達成共識之日。

(十九)所得稅

所得稅包括當期及遞延所得稅。除與企業合併、直接認列於權益或其他綜合損益之項目相關者外，當期所得稅及遞延所得稅應認列於損益。

合併公司判斷與所得稅相關之利息或罰款（包括不確定之稅務處理）不符合所得稅之定義，因此係適用國際會計準則第三十七號之會計處理。

當期所得稅包括依據當年度課稅所得(損失)計算之預計應付所得稅或應收退稅款，及任何對以前年度應付所得稅或應收退稅款之調整。其金額係反映所得稅相關不確定性(若有)後，按報導日之法定稅率或實質性立法之稅率衡量預期將支付或收取款項之最佳估計值。

遞延所得稅係就資產及負債於財務報導目的之帳面金額與其課稅基礎之暫時性差異予以衡量認列。下列情況產生之暫時性差異不予認列遞延所得稅：

- 1.非屬企業合併之交易原始認列之資產或負債，且於交易當時不影響會計利潤及課稅所得（損失）者；
- 2.因投資子公司、關聯企業及合資權益所產生之暫時性差異，合併公司可控制暫時性差異迴轉之時點且很有可能於可預見之未來不會迴轉者；以及
- 3.商譽原始認列所產生之應課稅暫時性差異。

對於未使用之課稅損失及未使用所得稅抵減遞轉後期，與可減除暫時性差異，在很有可能未來課稅所得可供使用之範圍內，認列為遞延所得稅資產。並於每一報導日予以重評估，就相關所得稅利益非屬很有可能實現之範圍內予以調減；或在變成很有可能足額課稅所得之範圍內迴轉原已減少之金額。

遞延所得稅係以預期暫時性差異迴轉時之稅率衡量，採用報導日之法定稅率或實質性立法稅率為基礎。

合併公司僅於同時符合下列條件時，始將遞延所得稅資產及遞延所得稅負債互抵：

- 1.有法定執行權將當期所得稅資產及當期所得稅負債互抵；且
- 2.遞延所得稅資產及遞延所得稅負債與下列由同一稅捐機關課徵所得稅之納稅主體之一有關；

(1)同一納稅主體；或

安勤科技股份有限公司及子公司合併財務報告附註(續)

(2)不同納稅主體，惟各主體意圖在重大金額之遞延所得稅資產預期回收及遞延所得稅負債預期清償之每一未來期間，將當期所得稅負債及資產以淨額基礎清償，或同時實現資產及清償負債。

(二十)企業合併

合併公司對每一企業合併皆採收購法處理，商譽係依收購日移轉對價之公允價值，包括歸屬於被收購方任何非控制權益之金額，減除所取得之可辨認資產及承擔之負債之淨額(通常為公允價值)進行衡量。若減除後之餘額為負數，則合併公司重新評估是否已正確辨認所有取得之資產及所有承擔之負債後，始將廉價購買利益認列於損益。

除與發行債務或權益工具相關者外，與企業合併相關之交易成本均應於發生時立即認列為合併公司之費用。

合併公司係依逐筆交易基礎，選擇按收購日之公允價值或按現時所有權工具對被收購者可辨認淨資產之已認列金額所享有之比例份額衡量之。

於分階段達成之企業合併中，合併公司以收購日之公允價值重新衡量其先前已持有被收購者之權益，若因而產生任何利益或損失，則認列為損益。對於被收購者權益價值之變動於收購日前已於其他綜合損益中認列之金額，應依合併公司若直接處分其先前已持有權益之相同方式處理，若處分該權益時宜將其重分類至損益，則該金額係重分類至損益。

若企業合併之原始會計處理於合併交易發生之報導日前尚未完成，合併公司對於尚不完整之會計處理項目係以暫定金額認列，並於衡量期間內予以追溯調整或認列額外之資產或負債，以反映於衡量期間所取得關於收購日已存在事實與情況之新資訊。衡量期間自收購日起不超過一年。

(二十一)每股盈餘

合併公司列示歸屬於本公司普通股權益持有人之基本及稀釋每股盈餘。合併公司基本每股盈餘係以歸屬於本公司普通股權益持有人之損益，除以當期加權平均流通在外普通股股數計算之。稀釋每股盈餘則係將歸屬於本公司普通股權益持有人之損益及加權平均流通在外普通股股數，分別調整所有潛在稀釋普通股之影響後計算之。合併公司之潛在稀釋普通股包括員工股票選擇權、限制員工權利新股及尚未經董事會決議且得採股票發放之員工酬勞。

(二十二)部門資訊

營運部門係合併公司之組成部分，從事可能賺得收入並發生費用(包括與合併公司內其他組成部分間交易相關之收入及費用)之經營活動。所有營運部門之營運結果均定期由合併公司主要營運決策者複核，以制定分配資源予該部門之決策並評量其績效。各營運部門均具單獨之財務資訊。

安勤科技股份有限公司及子公司合併財務報告附註(續)

五、重大會計判斷、估計及假設不確定性之主要來源

管理階層依編製準則及金管會認可之國際財務報導準則編製本合併財務報告時，必須作出判斷、估計及假設，其將對會計政策之採用及資產、負債、收益及費用之報導金額有所影響。實際結果可能與估計存有差異。

管理階層持續檢視估計及基本假設，會計估計變動於變動期間及受影響之未來期間予以認列。

合併公司會計政策並無涉及重大判斷，且對本合併財務報告已認列金額造成重大影響之情事。

對於假設及估計之不確定性中，存有重大風險將於次一年度造成重大調整之相關資訊如下：

存貨之評價

由於存貨須以成本與淨變現價值孰低衡量，合併公司評估報導日存貨因正常損耗、過時陳舊或無市場銷售價值之金額，並將存貨成本沖減至淨變現價值。此存貨評價主要係依未來特定期間內之產品需求為估計基礎，故可能因產業快速變遷而產生重大變動。存貨評價估列情形請詳附註六(四)。

六、重要會計項目之說明

(一)現金及約當現金

	111.12.31	110.12.31
庫存現金及零用金	\$ 859	518
支票及活期存款	1,005,132	667,611
	\$ 1,005,991	668,129

合併公司金融資產及負債之匯率及利率風險及敏感度分析之揭露，請詳附註六(二十二)。

(二)應收票據及應收帳款(含關係人)

	111.12.31	110.12.31
應收票據—因營業而產生	\$ 3,804	2,014
應收帳款(含關係人)—按攤銷後 成本衡量	1,325,439	972,363
	1,329,243	974,377
減：備抵損失	(6,823)	(5,605)
	\$ 1,322,420	968,772

安勤科技股份有限公司及子公司合併財務報告附註(續)

合併公司針對所有應收票據及應收帳款(含關係人)採用簡化作法估計預期信用損失，亦即使用存續期間預期信用損失衡量，為此衡量目的，該等應收票據及應收帳款(含關係人)係按代表客戶依據合約條款支付所有到期金額能力之共同信用風險特性予以分組，並已納入前瞻性之資訊。合併公司應收票據及應收帳款(含關係人)之預期信用損失分析如下：

111.12.31			
	應收票據及應收帳款帳面金額(含關係人)	加權平均預期信用損失率	備抵存續期間預期信用損失
逾期30天以下	\$ 1,302,517	0.15%	(1,927)
逾期31~90天	17,050	5.27%	(899)
逾期91~180天	7,009	29.13%	(2,042)
逾期181天以上	2,667	73.30%	(1,955)
	\$ 1,329,243		(6,823)
110.12.31			
	應收票據及應收帳款帳面金額(含關係人)	加權平均預期信用損失率	備抵存續期間預期信用損失
逾期30天以下	\$ 953,169	0.11%	(1,088)
逾期31~90天	14,172	2.46%	(349)
逾期91~180天	5,536	49.30%	(2,729)
逾期181天以上	1,500	95.93%	(1,439)
	\$ 974,377		(5,605)

合併公司應收票據及應收帳款之備抵損失變動表如下：

	111年度	110年度
期初餘額	\$ 5,605	2,597
認列之減損損失	2,407	3,349
本年度因無法收回而沖銷之金額	(1,496)	(281)
外幣換算損益	307	(60)
期末餘額	\$ 6,823	5,605

民國一一一年及一一〇年十二月三十一日，合併公司提供部分應收帳款作為負債之擔保情形，請詳附註八。

安勤科技股份有限公司及子公司合併財務報告附註(續)

合併公司與融資公司簽訂應收帳款讓售合約，依合約約定，合併公司對於在特定期間內無法回收(不論是延遲支付或違約)之所有應收款項提供保證，仍保留該應收帳款之幾乎所有風險及報酬，因此不符合金融資產除列條件。於報導日未除列之已移轉應收帳款及相關金融負債之帳面金額如下：

111.12.31

讓售對象	已移轉應收 帳款金額	額 度	已預支金額(列 報於短期借款)	利率區間	擔保項目
Bibby Invoice	\$ 11,216	11,064	9,154	-	-
Discounting Limited	(GBP302千元) (GBP300千元)		(GBP247千元)		

110.12.31

讓售對象	已移轉應收 帳款金額	額 度	已預支金額(列 報於短期借款)	利率區間	擔保項目
Bibby Invoice	\$ 8,686	7,776	6,568	-	-
Discounting Limited	(GBP233千元) (GBP200千元)		(GBP176千元)		

(三)其他應收款

	111.12.31	110.12.31
其他應收款	\$ 7,764	7,725
減：備抵損失	(7,643)	(7,643)
	\$ 121	82

民國一一年及一〇年十二月三十一日，合併公司之其他應收款均未有提供作質押擔保之情形。

(四)存 貨

1.合併公司存貨明細如下：

	111.12.31	110.12.31
製成品及商品存貨	\$ 708,632	485,644
半成品	101,868	97,688
在製品	232,185	183,078
原物料	766,560	727,085
	\$ 1,809,245	1,493,495

安勤科技股份有限公司及子公司合併財務報告附註(續)

2.合併公司認列營業成本明細如下：

	<u>111年度</u>	<u>110年度</u>
銷貨成本及費用	\$ 5,860,134	3,723,452
存貨跌價及呆滯損失	130,745	24,405
存貨報廢損失	7,326	21,344
存貨盤(盈)虧	<u>(760)</u>	<u>162</u>
	<u>\$ 5,997,445</u>	<u>3,769,363</u>

3.民國一一年及一一〇年十二月三十一日，合併公司之存貨均未有提供作質押擔保之情形。

(五)採用權益法之投資

1.合併公司於報導日採用權益法之投資列示如下：

	<u>111.12.31</u>	<u>110.12.31</u>
關聯企業	\$ <u>31,391</u>	<u>24,161</u>

2.合併公司採用權益法之關聯企業屬個別不重大者，其彙總財務資訊如下，該等財務資訊係於合併公司之合併財務報告中所包含之金額：

	<u>111.12.31</u>	<u>110.12.31</u>
個別不重大關聯企業之權益之期末彙總 帳面金額	\$ <u>93,980</u>	<u>66,020</u>

	<u>111年度</u>	<u>110年度</u>
歸屬於合併公司之份額：		
本期淨利	\$ 7,230	1,124
其他綜合損益	<u>-</u>	<u>-</u>
綜合損益總額	<u>\$ 7,230</u>	<u>1,124</u>

3.擔 保

民國一一年及一一〇年十二月三十一日，合併公司之採用權益法之投資均未有提供作質押擔保之情形。

安勤科技股份有限公司及子公司合併財務報告附註(續)

(六)不動產、廠房及設備

合併公司不動產、廠房及設備之成本及折舊變動明細如下：

	土 地	房屋及建築	機器設備	辦公及 其他設備	未完工程及 待驗設備	總 計
成 本：						
民國111年1月1日餘額	\$ 475,073	349,176	313,818	88,025	-	1,226,092
增 添	-	3,500	18,572	13,378	19,361	54,811
處 分	-	-	(4,794)	(3,405)	-	(8,199)
轉入(出)	-	-	1,009	-	-	1,009
匯率變動之影響	2,944	6,402	13	2,882	-	12,241
民國111年12月31日餘額	<u>\$ 478,017</u>	<u>359,078</u>	<u>328,618</u>	<u>100,880</u>	<u>19,361</u>	<u>1,285,954</u>
民國110年1月1日餘額	\$ 475,851	350,866	317,428	86,029	-	1,230,174
增 添	-	6,406	11,792	5,420	-	23,618
處 分	-	-	(15,683)	(3,770)	-	(19,453)
移轉至投資性不動產	-	(6,406)	-	-	-	(6,406)
轉入(出)	-	-	360	1,302	-	1,662
匯率變動之影響	(778)	(1,690)	(79)	(956)	-	(3,503)
民國110年12月31日餘額	<u>\$ 475,073</u>	<u>349,176</u>	<u>313,818</u>	<u>88,025</u>	<u>-</u>	<u>1,226,092</u>
折 舊：						
民國111年1月1日餘額	\$ -	150,248	227,038	55,912	-	433,198
本期折舊	-	13,401	35,233	12,781	-	61,415
處 分	-	-	(4,794)	(3,398)	-	(8,192)
匯率變動之影響	-	1,806	(3)	1,817	-	3,620
民國111年12月31日餘額	<u>\$ -</u>	<u>165,455</u>	<u>257,474</u>	<u>67,112</u>	<u>-</u>	<u>490,041</u>
民國110年1月1日餘額	\$ -	135,540	203,981	48,219	-	387,740
本期折舊	-	15,147	38,809	11,983	-	65,939
處 分	-	-	(15,683)	(3,770)	-	(19,453)
匯率變動之影響	-	(439)	(69)	(520)	-	(1,028)
民國110年12月31日餘額	<u>\$ -</u>	<u>150,248</u>	<u>227,038</u>	<u>55,912</u>	<u>-</u>	<u>433,198</u>
帳面金額：						
民國111年12月31日	<u>\$ 478,017</u>	<u>193,623</u>	<u>71,144</u>	<u>33,768</u>	<u>19,361</u>	<u>795,913</u>
民國110年1月1日	<u>\$ 475,851</u>	<u>215,326</u>	<u>113,447</u>	<u>37,810</u>	<u>-</u>	<u>842,434</u>
民國110年12月31日	<u>\$ 475,073</u>	<u>198,928</u>	<u>86,780</u>	<u>32,113</u>	<u>-</u>	<u>792,894</u>

民國一一一年及一一〇年十二月三十一日，合併公司之不動產、廠房及設備作為短期及長期借款之融資額度擔保，請詳附註八。

安勤科技股份有限公司及子公司合併財務報告附註(續)

(七)使用權資產

合併公司承租土地、房屋及建築及運輸設備等之成本、折舊及減損損失，其變動明細如下：

	土 地	房 屋 及 建 築	運 輸 設 備	總 計
使用權資產成本：				
民國111年1月1日餘額	\$ 2,530	71,892	4,267	78,689
本期新增	-	3,466	1,805	5,271
本期減少	-	(33,969)	(1,452)	(35,421)
匯率變動之影響	-	3,757	-	3,757
民國111年12月31日餘額	<u>\$ 2,530</u>	<u>45,146</u>	<u>4,620</u>	<u>52,296</u>
民國110年1月1日餘額	\$ 2,530	47,906	4,919	55,355
本期新增	-	39,329	99	39,428
本期減少	-	(14,026)	(751)	(14,777)
匯率變動之影響	-	(1,317)	-	(1,317)
民國110年12月31日餘額	<u>\$ 2,530</u>	<u>71,892</u>	<u>4,267</u>	<u>78,689</u>
使用權資產之折舊及減損損失：				
民國111年1月1日餘額	\$ 915	30,748	1,889	33,552
本期折舊	843	20,422	1,722	22,987
本期減少	-	(33,969)	(1,444)	(35,413)
匯率變動之影響	-	948	-	948
民國111年12月31日餘額	<u>\$ 1,758</u>	<u>18,149</u>	<u>2,167</u>	<u>22,074</u>
民國110年1月1日餘額	\$ 71	26,003	835	26,909
本期折舊	844	19,308	1,805	21,957
本期減少	-	(14,026)	(751)	(14,777)
匯率變動之影響	-	(537)	-	(537)
民國110年12月31日餘額	<u>\$ 915</u>	<u>30,748</u>	<u>1,889</u>	<u>33,552</u>
帳面金額：				
民國111年12月31日	<u>\$ 772</u>	<u>26,997</u>	<u>2,453</u>	<u>30,222</u>
民國110年1月1日	<u>\$ 2,459</u>	<u>21,903</u>	<u>4,084</u>	<u>28,446</u>
民國110年12月31日	<u>\$ 1,615</u>	<u>41,144</u>	<u>2,378</u>	<u>45,137</u>

合併公司於民國一一〇年三月與關係人簽約承租倉庫及辦公室，租約期間自民國一一〇年三月至民國一一五年二月，相關資訊請詳附註七。

安勤科技股份有限公司及子公司合併財務報告附註(續)

(八)投資性不動產

投資性不動產係合併公司所持有之自有資產，以營業租賃出租予第三方之商用不動產。出租之投資性不動產其原始不可取消期間為一至五年。

已出租之投資性不動產其租金收益均為固定金額，合併公司投資性不動產之變動明細如下：

	<u>土 地</u>	<u>房屋及建築</u>	<u>總 計</u>
成 本：			
民國111年1月1日餘額			
(即民國111年12月31日餘額)	\$ <u>168,826</u>	<u>41,293</u>	<u>210,119</u>
民國110年1月1日餘額	\$ 168,826	34,887	203,713
自不動產、廠房及設備轉入	-	6,406	6,406
民國110年12月31日餘額	\$ <u>168,826</u>	<u>41,293</u>	<u>210,119</u>
折 舊：			
民國111年1月1日餘額	\$ -	4,992	4,992
本期折舊	-	809	809
民國111年12月31日餘額	\$ <u>-</u>	<u>5,801</u>	<u>5,801</u>
民國110年1月1日餘額	\$ -	4,203	4,203
本期折舊	-	789	789
民國110年12月31日餘額	\$ <u>-</u>	<u>4,992</u>	<u>4,992</u>
帳面金額：			
民國111年12月31日	\$ <u>168,826</u>	<u>35,492</u>	<u>204,318</u>
民國110年1月1日	\$ <u>168,826</u>	<u>30,684</u>	<u>199,510</u>
民國110年12月31日	\$ <u>168,826</u>	<u>36,301</u>	<u>205,127</u>
公允價值：			
民國111年12月31日			\$ <u>283,540</u>
民國110年12月31日			\$ <u>272,001</u>

合併公司就非供營業使用之資產列為投資性不動產。另，投資性不動產之公允價值係以臨近地區且相同性質不動產實際交易價格作為市場價值進行評估，每一租賃合約均包括原始不可取消之租期，其後續租期則與承租人協商，且未收取或有租金，相關資訊請詳附註六(十四)。

民國一一一年及一一〇年十二月三十一日，合併公司提供投資性不動產作為短期及長期借款之融資額度擔保，請詳附註八。

安勤科技股份有限公司及子公司合併財務報告附註(續)

(九)無形資產

	商 譽	專 利 權	電 腦 軟 體 成 本	其 他 無 形 資 產	總 計
成 本：					
民國111年1月1日餘額	\$ 45,654	57,284	3,333	2,117	108,388
增 添	-	-	5,146	-	5,146
處 分	-	-	(270)	-	(270)
匯率變動之影響	-	(3)	-	-	(3)
民國111年12月31日餘額	<u>\$ 45,654</u>	<u>57,281</u>	<u>8,209</u>	<u>2,117</u>	<u>113,261</u>
民國110年1月1日餘額	\$ 45,654	57,311	9,373	2,282	114,620
增 添	-	-	1,166	-	1,166
處 分	-	-	(7,194)	(164)	(7,358)
匯率變動之影響	-	(27)	(12)	(1)	(40)
民國110年12月31日餘額	<u>\$ 45,654</u>	<u>57,284</u>	<u>3,333</u>	<u>2,117</u>	<u>108,388</u>
攤銷及減損損失：					
民國111年1月1日餘額	\$ -	56,207	1,697	1,844	59,748
本期攤銷	-	211	1,532	107	1,850
處 分	-	-	(270)	-	(270)
匯率變動之影響	-	(2)	-	-	(2)
民國111年12月31日餘額	<u>\$ -</u>	<u>56,416</u>	<u>2,959</u>	<u>1,951</u>	<u>61,326</u>
民國110年1月1日餘額	\$ -	55,949	7,641	1,888	65,478
本期攤銷	-	274	1,261	121	1,656
處 分	-	-	(7,194)	(164)	(7,358)
匯率變動之影響	-	(16)	(11)	(1)	(28)
民國110年12月31日餘額	<u>\$ -</u>	<u>56,207</u>	<u>1,697</u>	<u>1,844</u>	<u>59,748</u>
帳面金額：					
民國111年12月31日	<u>\$ 45,654</u>	<u>865</u>	<u>5,250</u>	<u>166</u>	<u>51,935</u>
民國110年1月1日	<u>\$ 45,654</u>	<u>1,362</u>	<u>1,732</u>	<u>394</u>	<u>49,142</u>
民國110年12月31日	<u>\$ 45,654</u>	<u>1,077</u>	<u>1,636</u>	<u>273</u>	<u>48,640</u>

1.合併公司取得商譽

合併公司民國九十五年以股份轉換方式取得BCM Technology股權之會計處理係依照財務會計準則公報第二十五號「企業合併購買法之會計處理」，於收購日後一年內將收購成本分攤至取得之資產與承擔負債之公平價值，收購成本超過所取得可辨認淨資產公平價值45,654千元列為商譽。

2.商譽減損測試

根據合併公司執行減損測試結果，商譽截至報導日止並無減損損失。

安勤科技股份有限公司及子公司合併財務報告附註(續)

3.擔保

民國一一年及一〇年十二月三十一日，合併公司之無形資產均未有提供作質押擔保之情形。

(十)短期借款

合併公司短期借款之明細如下：

	111.12.31	110.12.31
無擔保銀行借款	\$ 782,040	601,720
應收帳款讓售	9,154	6,568
	\$ 791,194	608,288
利率區間	1.47%~2.88%	0.80%~4.55%

1.銀行借款之擔保品

合併公司以資產設定抵押供銀行借款之融資額度擔保情形，請詳附註八。

2.合併公司利率及流動性風險之暴險資訊，請詳附註六(二十二)。

(十一)長期借款

合併公司長期借款之明細如下：

	111.12.31	110.12.31
擔保銀行借款	\$ 28,931	67,502
無擔保銀行借款	1,418	1,804
其他借款	389	522
減：一年內到期之長期借款	(29,436)	(39,066)
	\$ 1,302	30,762
利率區間	1.48%~5.44%	1.10%~5.44%

1.銀行借款之擔保品

合併公司以資產設定抵押供銀行借款之融資額度擔保情形，請詳附註八。

2.合併公司利率及流動性風險之暴險資訊，請詳附註六(二十二)。

(十二)其他應付款

合併公司其他應付款之明細如下：

	111.12.31	110.12.31
應付利息	\$ 662	82
應付營業稅	5,083	23
應付薪資及獎金	272,920	211,861
應付員工及董事酬勞	73,879	26,461
應付退休金	6,396	6,063
其他	61,719	42,706
	\$ 420,659	287,196

安勤科技股份有限公司及子公司合併財務報告附註(續)

其他主要係應付勞務費、保險費及其他費用等。

(十三)租賃負債

合併公司租賃負債之帳面金額如下：

	111.12.31	110.12.31
流動	\$ <u>12,195</u>	<u>19,478</u>
非流動	\$ <u>19,917</u>	<u>26,141</u>

到期分析請詳附註六(二十二)金融工具。

租賃認列於損益之金額如下：

	111年度	110年度
租賃負債之利息費用	\$ <u>2,842</u>	<u>2,976</u>
短期租賃之費用	\$ <u>4,119</u>	<u>3,704</u>
低價值租賃資產之費用(不包含短期租賃之低價值租賃)	\$ <u>459</u>	<u>474</u>

租賃認列於合併現金流量表之金額如下：

	111年度	110年度
租賃之現金流出總額	\$ <u>29,117</u>	<u>28,315</u>

(十四)營業租賃—出租人租賃

合併公司出租其投資性不動產，由於並未移轉附屬於標的資產所有權之幾乎所有風險與報酬，該等租賃合約係分類為營業租賃，請詳附註六(八)。

租賃給付之到期分析以報導日後將收取之未折現租賃給付總額列示如下表：

	111.12.31	110.12.31
一年內	\$ 5,789	4,731
一年以上	<u>10,417</u>	<u>1,004</u>
	\$ <u>16,206</u>	<u>5,735</u>

民國一一一年度及一一〇年度因出租資產列報於損益之租金收入分別為7,450千元及7,269千元，帳列其他收入。

(十五)員工福利

1.確定福利計畫

本公司及昶亨科技確定福利義務現值與計畫資產公允價值之調節如下：

	111.12.31	110.12.31
確定福利義務現值	\$ (83,337)	(93,191)
計畫資產之公允價值	<u>67,861</u>	<u>61,300</u>
淨確定福利負債	\$ <u>(15,476)</u>	<u>(31,891)</u>

安勤科技股份有限公司及子公司合併財務報告附註(續)

本公司及昶亨科技之確定福利計畫提撥至台灣銀行之勞工退休準備金專戶。適用勞動基準法之每位員工之退休支付，係依據服務年資所獲得之基數及其退休前六個月之平均薪資計算。

(1)計畫資產組成

本公司及昶亨科技依勞動基準法提撥之退休基金係由勞動部勞動基金運用局（以下簡稱勞動基金局）統籌管理，依「勞工退休基金收支保管及運用辦法」規定，基金之運用，其每年決算分配之最低收益，不得低於依當地銀行二年定期存款利率計算之收益。

截至報導日，本公司及昶亨科技之台灣銀行勞工退休準備金專戶餘額計67,861千元。勞工退休基金資產運用之資料包括基金收益率以及基金資產配置，請詳勞動基金局網站公布之資訊。

(2)確定福利義務現值之變動

本公司及昶亨科技民國一一一年度及一一〇年度確定福利義務現值之變動如下：

	<u>111年度</u>	<u>110年度</u>
1月1日確定福利義務	\$ (93,191)	(98,175)
當期服務成本及利息	(646)	(343)
淨確定福利負債再衡量數	1,888	706
計畫已支付之福利	<u>8,612</u>	<u>4,621</u>
12月31日確定福利義務	<u>\$ (83,337)</u>	<u>(93,191)</u>

(3)計畫資產公允價值之變動

本公司及昶亨科技民國一一一年度及一一〇年度確定福利計畫資產公允價值之變動如下：

	<u>111年度</u>	<u>110年度</u>
1月1日計畫資產之公允價值	\$ 61,300	51,941
計畫資產預期報酬	434	167
計畫已支付之福利	(8,612)	(4,621)
淨確定福利資產再衡量數	4,643	817
已提撥至計畫之金額	<u>10,096</u>	<u>12,996</u>
12月31日計畫資產之公允價值	<u>\$ 67,861</u>	<u>61,300</u>

安勤科技股份有限公司及子公司合併財務報告附註(續)

(4)認列為損益之費用

本公司及昶亨科技民國一一一年度及一一〇年度認列為損益之費用如下：

	111年度	110年度
當期服務成本	\$ -	39
淨確定福利負債之淨利息	212	137
	\$ 212	176
營業成本	\$ 126	127
營業費用	86	49
	\$ 212	176

(5)精算假設

本公司及昶亨科技於財務報導結束日所使用之主要精算假設如下：

	111.12.31		110.12.31	
	本公司	昶亨科技	本公司	昶亨科技
折現率	1.30 %	1.30 %	0.70 %	0.70 %
未來薪資增加	4.00 %	2.00 %	4.00 %	2.00 %

本公司及昶亨科技預計於民國一一一年度報導日後之一年內支付予確定福利計畫之提撥金額為3,155千元。

本公司及昶亨科技確定福利計畫之加權平均存續期間分別為10年及9年。

(6)敏感度分析

計算確定福利義務現值時，本公司及昶亨科技必須運用判斷及估計以決定資產負債表日相關精算假設，包含折現率及未來薪資變動等。任何精算假設之變動，均可能重大影響合併公司確定福利義務之金額。

民國一一一年及一一〇年十二月三十一日當採用之主要精算假設變動對確定福利義務現值之影響如下：

	111.12.31		110.12.31	
	對確定福利義務之影響		對確定福利義務之影響	
	增加0.25%	減少0.25%	增加0.25%	減少0.25%
本公司：				
折現率	\$ (570)	591	(666)	691
未來薪資增加	574	(557)	667	(646)
昶亨科技：				
折現率	\$ (1,464)	1,515	(1,752)	1,815
未來薪資增加	1,501	(1,458)	1,787	(1,734)

安勤科技股份有限公司及子公司合併財務報告附註(續)

上述之敏感度分析係基於其他假設不變的情況下分析單一假設變動之影響。實務上許多假設的變動則可能是連動的。敏感度分析係與計算資產負債表之淨確定福利負債所採用的方法一致。

本期編製敏感度分析所使用之方法與假設與前期相同。

2. 確定提撥計畫

合併公司之確定提撥計畫係依勞工退休金條例之規定，依勞工每月工資6%之提繳率，提撥至勞工保險局之勞工退休金個人專戶。在此計畫下合併公司提撥固定金額至勞工保險局後，即無支付額外金額之法定或推定義務。

本公司及昶亨科技民國一一一年度及一一〇年度確定提撥退休金辦法下之退休金費用分別為22,750千元及21,652千元，已提撥至勞工保險局。

3. 其他納入合併財務報告編製主體之子公司

民國一一一年度及一一〇年度認列之退休金費用及基本養老金分別為8,945千元及7,537千元。

(十六) 所得稅

1. 合併公司民國一一一年度及一一〇年度所得稅費用明細如下：

	<u>111年度</u>	<u>110年度</u>
當期所得稅費用		
當期產生	\$ 215,640	67,505
調整前期之當期所得稅	(7,048)	(14,000)
未分配盈餘加徵所得稅費用	<u>153</u>	<u>815</u>
	<u>208,745</u>	<u>54,320</u>
遞延所得稅費用(利益)		
暫時性差異之發生及迴轉	<u>2,101</u>	<u>(4,677)</u>
	<u>\$ 210,846</u>	<u>49,643</u>

2. 合併公司民國一一一年度及一一〇年度認列於其他綜合損益項下之所得稅費用(利益)明細如下：

	<u>111年度</u>	<u>110年度</u>
不重分類至損益之項目：		
確定福利計畫之再衡量數	<u>\$ 1,306</u>	<u>305</u>
後續可能重分類至損益之項目：		
國外營運機構財務報表換算之兌換差額	<u>\$ 3,397</u>	<u>(897)</u>

安勤科技股份有限公司及子公司合併財務報告附註(續)

3.合併公司民國一一一年度及一一〇年度之所得稅費用與稅前淨利之關係調節如下：

	<u>111年度</u>	<u>110年度</u>
稅前淨利	\$ 839,624	293,521
依本公司及各子公司所在地國內稅率計算		
之所得稅	265,064	98,968
國外股利收入	5,056	3,449
政府補助收入	-	(7,684)
免稅投資損益淨額	(10,505)	(7,975)
租稅獎勵	(15,560)	(8,333)
前期低(高)估	(7,048)	(14,000)
未認列暫時性差異之變動	(19,319)	(7,952)
認列前期未認列之課稅損失	(4,329)	(5,873)
未分配盈餘加徵	153	815
其 他	(2,666)	(1,772)
	<u>\$ 210,846</u>	<u>49,643</u>

4.遞延所得稅資產及負債

(1)未認列遞延所得稅負債

民國一一一年及一一〇年十二月三十一日與投資子公司相關之暫時性差異因合併公司控制該項暫時性差異迴轉之時點，且於可預見未來不會迴轉，故未認列遞延所得稅負債。其相關金額如下：

	<u>111.12.31</u>	<u>110.12.31</u>
與投資子公司相關之暫時性差異彙總金額	\$ <u>530,618</u>	<u>406,915</u>
未認列為遞延所得稅負債之金額	\$ <u>96,299</u>	<u>76,980</u>

(2)未認列遞延所得稅資產

合併公司未認列為遞延所得稅資產之項目如下：

	<u>111.12.31</u>	<u>110.12.31</u>
課稅損失	\$ <u>3,614</u>	<u>6,723</u>

課稅損失係依所得稅法規定，經稅捐稽徵機關核定之前十年度虧損得自當年度之純益扣除，再行核課所得稅。該等項目部份未認列為遞延所得稅資產，係因合併公司於未來並非很有可能具有足夠之課稅所得以供該課稅損失使用。

安勤科技股份有限公司及子公司合併財務報告附註(續)

截至民國一〇一年十二月三十一日止，合併公司尚未使用之虧損金額及可扣抵期限如下：

<u>虧損年度</u>	<u>虧損金額</u>	<u>尚未扣除之虧損</u>	<u>得扣除之最後年度</u>
瑞勤：			
民國105年度(核定數)	\$ 25,686	23,716	民國115年度
民國106年度(核定數)	10,725	10,725	民國116年度
民國108年度(核定數)	<u>5,934</u>	<u>5,934</u>	民國118年度
	<u>\$ 42,345</u>	<u>40,375</u>	

(3)已認列之遞延所得稅資產及負債

民國一〇一一年度及一〇一〇年度遞延所得稅資產及負債之變動如下：

	<u>確定福利計畫</u>	<u>國外營運機構財務報表換算之兌換差額</u>	<u>存貨跌價及呆滯損失</u>	<u>其他</u>	<u>合計</u>
遞延所得稅資產：					
民國111年1月1日餘額	\$ 7,880	4,489	36,727	16,642	65,738
(借記)/貸記損益	(1,977)	-	15,043	4,437	17,503
(借記)/貸記其他綜合損益	<u>(769)</u>	<u>(3,397)</u>	<u>-</u>	<u>-</u>	<u>(4,166)</u>
民國111年12月31日餘額	<u>\$ 5,134</u>	<u>1,092</u>	<u>51,770</u>	<u>21,079</u>	<u>79,075</u>
民國110年1月1日餘額	\$ 10,621	3,592	30,381	14,111	58,705
(借記)/貸記損益	(2,564)	-	6,346	2,531	6,313
(借記)/貸記其他綜合損益	<u>(177)</u>	<u>897</u>	<u>-</u>	<u>-</u>	<u>720</u>
民國110年12月31日餘額	<u>\$ 7,880</u>	<u>4,489</u>	<u>36,727</u>	<u>16,642</u>	<u>65,738</u>
遞延所得稅負債：					
民國111年1月1日餘額	\$ 1,525	41,806	492	43,823	
借記/(貸記)損益	-	18,301	1,303	19,604	
借記/(貸記)其他綜合損益	<u>537</u>	<u>-</u>	<u>-</u>	<u>537</u>	
民國111年12月31日餘額	<u>\$ 2,062</u>	<u>60,107</u>	<u>1,795</u>	<u>63,964</u>	
民國110年1月1日餘額	\$ 1,397	40,214	448	42,059	
借記/(貸記)損益	-	1,592	44	1,636	
借記/(貸記)其他綜合損益	<u>128</u>	<u>-</u>	<u>-</u>	<u>128</u>	
民國110年12月31日餘額	<u>\$ 1,525</u>	<u>41,806</u>	<u>492</u>	<u>43,823</u>	

5.合併公司之營利事業所得稅依各註冊國法律，須分別以各公司主體為申報單位，不得合併申報。

安勤科技股份有限公司及子公司合併財務報告附註(續)

6.本公司及中華民國境內各子公司營利事業所得稅結算申報，已奉稅捐稽徵機關分別核定如下：

公司名稱	核定年度
本公司	民國109年度
昶亨科技	民國109年度
瑞 勤	民國109年度

(十七)資本及其他權益

民國一一一年及一一〇年十二月三十一日，本公司額定股本總額皆為1,200,000千元(其中均含70,000千元供發行員工認股權憑證)，每股面額10元，皆為120,000千股。已發行股份分別為普通股71,268千股及70,525千股，所有已發行股份之股款均已收取。

1.普通股之發行

本公司民國一一一年度員工行使認股權認購股本為7,340千元，其產生之資本公積為21,297千元(扣除認股權轉列發行股票溢價9,045千元)，業已辦妥變更登記。

本公司民國一一〇年度員工行使認股權認購股本為4,310千元，其產生之資本公積為13,431千元(扣除認股權轉列發行股票溢價5,089千元)，業已辦妥變更登記。

本公司民國一〇八年度有償發行限制員工權利新股10,000千元。民國一一〇年度因未達既得條件已註銷股本1,000千元，其減少之資本公積為3,825千元，業已辦妥變更登記。

2.資本公積

本公司資本公積餘額內容如下：

	111.12.31	110.12.31
發行股票溢價	\$ 991,888	961,546
庫藏股票交易	3,375	3,257
採權益法認列關聯企業及合資企業股權淨值之變動數	11,261	11,261
發行員工認股權憑證	17,218	21,121
其 他	3,234	3,234
	\$ 1,026,976	1,000,419

依公司法規定，資本公積需優先填補虧損後，始得按股東原有股份之比例以已實現之資本公積發給新股或現金。前項所稱之已實現資本公積，包括超過票面金額發行股票所得之溢額及受領贈與之所得。依發行人募集與發行有價證券處理準則規定，得撥充資本之資本公積，每年撥充之合計金額，不得超過實收資本額百分之十。

安勤科技股份有限公司及子公司合併財務報告附註(續)

3.法定盈餘公積

依公司法規定，公司應就稅後純益提撥百分之十為法定盈餘公積，直至與資本總額相等為止。公司無虧損時，得經股東會決議，以法定盈餘公積發給新股或現金，惟以該項公積超過實收資本額百分之二十五之部分為限。

本公司分別於民國一十一年六月二十四日及一一〇年八月十二日經股東常會決議提列法定盈餘公積20,733千元及22,496千元。

4.特別盈餘公積

本公司於分派可分配盈餘時，就當年度發生之帳列其他股東權益減項淨額與已提列特別盈餘公積餘額之差額，自當期稅後淨利加計當期稅後淨利以外項目計入當期末分配盈餘之數額與前期未分配盈餘補提列特別盈餘公積；屬前期累積之其他股東權益減項金額，則自前期未分配盈餘補提列特別盈餘公積不得分派。嗣後其他股東權益減項數額有迴轉時，得就迴轉部份分派盈餘。

本公司分別於民國一十一年六月二十四日及一一〇年八月十二日經股東常會決議提列特別盈餘公積25,317千元及35,484千元。

5.盈餘分配及股利政策

依公司章程規定，年度總決算如有盈餘，依下列各款順序分派如下：

- (1)提繳稅款。
- (2)彌補以往年度虧損。
- (3)提百分之十為法定盈餘公積，但法定盈餘公積已達本公司資本總額時，不在此限。
- (4)依法提列或迴轉特別盈餘公積。
- (5)餘額加計累積未分配盈餘由董事會擬具股東股息及紅利分配方案，提請股東會決議分派之。

前項盈餘分配案若以現金股利為之，授權董事會以特別決議分派並報告股東會。

本公司若以法定盈餘公積（以該項公積超過實收資本額百分之二十五之部分為限）及符合公司法規定之資本公積之全部或一部發給現金時，授權董事會以特別決議分派並報告股東會。

本公司經股東會通過股利政策，每次分派予股東之股利中，現金股利不得低於全部股利總額之百分之五十。

安勤科技股份有限公司及子公司合併財務報告附註(續)

本公司分別於民國一十一年三月二十五日及一〇九年三月二十五日經董事會決議民國一〇九年度及一〇九年度盈餘分配案之現金股利金額，有關分派予業主股利之金額如下：

	110年度		109年度	
	配股率(元)	金額	配股率(元)	金額
分派予普通股業主之股利：				
現金	\$ 2.6	183,376	2.6	182,505

上述盈餘分配相關資訊，可至公開資訊觀測站等管道查詢之。

6. 庫藏股票

截至民國一十一年十二月三十一日止，本公司之子公司一昶亨科技持有本公司股票為76千股，成本為2,560千元，每股成本為33.6元，列為庫藏股票，民國一十一年十二月三十一日本公司每股市價為81.4元。

依證券交易法之規定，公司買回股份之數量比例，不得超過公司已發行股份總數百分之十；收買股份之總金額，不得逾保留盈餘加發行股份溢價及已實現之資本公積之金額；因轉讓股份予員工而買回之股份，應於買回之日起三年內將其轉讓，逾期未轉讓者，視為公司未發行股份予以註銷。另，庫藏股票不得質押，於未轉讓前，不得享有股東權利。

7. 其他權益(稅後淨額)

	國外營運機 構財務報表 換算之兌換 差額	員工未賺 得酬勞	合計
民國111年1月1日餘額	\$ (101,177)	-	(101,177)
合併公司換算差額之份額	84,079	-	84,079
民國111年12月31日餘額	\$ (17,098)	-	(17,098)
民國110年1月1日餘額	\$ (75,861)	(3,803)	(79,664)
合併公司換算差額之份額	(25,316)	-	(25,316)
股份基礎給付交易	-	3,803	3,803
民國110年12月31日餘額	\$ (101,177)	-	(101,177)

安勤科技股份有限公司及子公司合併財務報告附註(續)

(十八) 股份基礎給付

1. 員工認股權憑證

本公司於民國一〇八年三月二十五日經董事會決議通過，發行員工認股權憑證3,000單位酬勞性員工認股權憑證予員工，每單位得認購普通股1,000股，民國一〇八年四月二十三日實際發放2,720單位，認股發行及認購情形如下：

		111年度							
發行日期	期初流通 在外股數	本期給與 股數	本期執行 股數	本期放棄 股數	本期逾期 失效股數	期末流通 在外股數	期末可執 行股數	剩餘存續 期間	
108.4.23	2,145,000	-	743,000	15,000	-	1,387,000	122,000	1.31	

		110年度							
發行日期	期初流通 在外股數	本期給與 股數	本期執行 股數	本期放棄 股數	本期逾期 失效股數	期末流通 在外股數	期末可執 行股數	剩餘存續 期間	
108.4.23	2,690,000	-	431,000	114,000	-	2,145,000	97,000	2.31	

上述員工認股權憑證主要發行條款如下：

發行日期	108.4.23
發行單位總數	2,720
認股價格	發行當日本公司普通股收盤價格
權利期間及累計可行使認股比例	屆滿二年：20% 屆滿三年：50% 屆滿四年：100%
履約方式	發行新股交付。
行使程序	本公司依員工認股權憑證發行及認股辦法，於每季結束向主管機關辦理資本額變更登記；惟當年若遇無償配股除權基準日或現金增資認股基準日，得衡酌調整變更登記時間。
認股權憑證之存續期間	為五年，不得轉讓、質押或贈予他人，但因繼承者不在此限。

本公司於民國一〇八年度給與之員工認股權使用Black-Scholes評價模式所採用之參數如下：

	108年度
給與日股價(元)	\$ 46.8
行使價格(元)	37.36
預期價格波動率	31.27%~33.28%
預期存續期間	3.5年~4.5年
預期股利率	0.00 %
無風險利率	0.59%~0.62%

安勤科技股份有限公司及子公司合併財務報告附註(續)

本公司民國一一一年度及一一〇年度因員工認股權憑證認列之酬勞成本分別為5,142千元及8,348千元。

2. 限制員工權利新股

本公司於民國一〇八年六月十二日經股東會決議發行限制員工權利新股1,000千股，本次發行價格20元，每股面額新台幣10元，授與對象以給與日當日已到職之本公司符合特定條件之全職正式員工為限，業於民國一〇八年六月二十八日經金融監督管理委員會准予生效在案，另，並於民國一〇八年七月十五日經董事長決議，增資基準日為民國一〇八年八月一日，並於民國一〇八年八月二十六日辦妥變更登記。

獲配上述限制員工權利新股之員工自增資基準日後任職屆滿一年及二年，並達成公司要求之績效者，可分別既得所獲配股份之50%。限制員工權利新股發行後，員工未達既得條件前須全數交付本公司指定之機構信託保管，除繼承外，不得出售、抵押、轉讓、贈與、質押或作其他方式之處分；員工未達既得條件前，有關股東權益事項皆委託本公司指定之信託保管機構代為行使之。獲配員工若有未符合既得條件者，本公司將依法按原發行價格收買其股份並辦理註銷。

本公司限制員工權利新股相關資訊如下：

	<u>111年度</u>	<u>110年度</u>
1月1日流通在外數量	-	500
本期註銷數量	-	(100)
本期既得數量	-	(400)
12月31日流通在外數量	<u>-</u>	<u>-</u>

本公司上述限制員工權利新股，係以民國一〇八年六月十二日給與日本公司股票之每股市價48.25元衡量，截至民國一一〇年十二月三十一日止，已無員工未賺得酬勞餘額。

本公司民國一一〇年度因限制員工權利新股所產生之費用為978千元。

(十九) 每股盈餘

1. 基本每股盈餘

民國一一一年度及一一〇年度基本每股盈餘係以歸屬於本公司普通股權益持有人之淨利及普通股加權平均流通在外股數為基礎計算之，相關計算如下：

(1) 歸屬於本公司普通股權益持有人之淨利

	<u>111年度</u>	<u>110年度</u>
歸屬於本公司普通股權益持有人之淨利	<u>\$ 560,075</u>	<u>206,390</u>

安勤科技股份有限公司及子公司合併財務報告附註(續)

(2)普通股加權平均流通在外股數

	<u>111年度</u>	<u>110年度</u>
1月1日已發行普通股	70,525	69,694
子公司持有母公司普通股股票	(46)	(46)
解除之限制員工權利新股	-	166
員工行使認股權之影響	<u>435</u>	<u>296</u>
12月31日普通股加權平均流通在外股數	<u>70,914</u>	<u>70,110</u>

	<u>111年度</u>	<u>110年度</u>
(3)基本每股盈餘(元)	<u>\$ 7.90</u>	<u>\$ 2.94</u>

2.稀釋每股盈餘

民國一一一年度及一一〇年度稀釋每股盈餘係以歸屬於本公司普通股權益持有
人之淨利及調整所有潛在普通股稀釋效果後之普通股加權平均流通在外股數為基礎
計算之，相關計算如下：

(1)歸屬於本公司普通股權益持有人之淨利(稀釋)

	<u>111年度</u>	<u>110年度</u>
歸屬於本公司普通股權益持有人之淨利 (基本即稀釋)	<u>\$ 560,075</u>	<u>\$ 206,390</u>

(2)普通股加權平均流通在外股數(稀釋)

	<u>111年度</u>	<u>110年度</u>
12月31日普通股加權平均流通在外股數(基本)	70,914	70,110
員工股票酬勞之影響	729	391
員工認股權憑證	605	569
未既得之限制員工權利新股	-	183
12月31日普通股加權平均流通在外股數(稀釋)	<u>72,248</u>	<u>71,253</u>

	<u>111年度</u>	<u>110年度</u>
(3)稀釋每股盈餘(元)	<u>\$ 7.75</u>	<u>\$ 2.90</u>

安勤科技股份有限公司及子公司合併財務報告附註(續)

(二十) 客戶合約之收入

1. 收入之細分

		111年度			
		嵌入式電腦	工業用電腦	其他	合計
主要地區市場：					
美	洲	\$ 861,086	3,330,345	93,332	4,284,763
歐	洲	802,715	448,499	71,249	1,322,463
亞	洲	1,137,179	158,056	14,568	1,309,803
內	銷	187,768	17,897	370,370	576,035
其	他	39,449	343,880	4,576	387,905
		<u>\$ 3,028,197</u>	<u>4,298,677</u>	<u>554,095</u>	<u>7,880,969</u>

		110年度			
		嵌入式電腦	工業用電腦	其他	合計
主要地區市場：					
美	洲	\$ 551,982	1,799,805	39,379	2,391,166
歐	洲	641,565	308,461	59,096	1,009,122
亞	洲	817,255	174,793	9,179	1,001,227
內	銷	149,244	26,569	236,414	412,227
其	他	20,595	89,416	3,969	113,980
		<u>\$ 2,180,641</u>	<u>2,399,044</u>	<u>348,037</u>	<u>4,927,722</u>

2. 合約餘額

	111.12.31	110.12.31	110.1.1
應收票據及帳款(含關係人)	\$ 1,329,243	974,377	597,151
減：備抵損失	(6,823)	(5,605)	(2,597)
	<u>\$ 1,322,420</u>	<u>968,772</u>	<u>594,554</u>
合約負債(預收貨款—帳列 其他流動負債)	<u>\$ 173,319</u>	<u>68,781</u>	<u>33,314</u>

應收帳款及其減損之揭露請詳附註六(二)。

民國一〇一一年及一〇一〇年一月一日合約負債期初餘額於民國一〇一一年度及一〇一〇年度認列為收入之金額分別為14,836千元及24,760千元。

合約負債之變動主要係源自合併公司移轉商品或勞務予客戶而滿足履約義務之時點與客戶付款時點之差異。

安勤科技股份有限公司及子公司合併財務報告附註(續)

(二十一)員工及董事酬勞

依本公司章程規定，年度如有獲利，應提撥百分之一至百分之二十為員工酬勞及不高於百分之二為董事酬勞。但公司尚有累積虧損時，應預先保留彌補數額，再就餘額計算提撥。前項員工酬勞得以股票或現金為之，其發放之對象得包括符合一定條件之控制或從屬公司員工。

本公司民國一一一年度及一一〇年度員工酬勞估列金額分別為53,239千元及18,868千元，董事酬勞估列金額分別為14,196千元及4,716千元，係以本公司各該段期間之稅前淨利扣除員工及董事酬勞前之金額乘上本公司章程所訂之員工及董事酬勞分派成數為估計基礎，並列報為該段期間之營業費用，相關資訊可至公開資訊觀測站查詢。前述董事會決議分派之員工及董事酬勞金額與本公司民國一一一年度及一一〇年度合併財務報告估列金額並無差異。

(二十二)金融工具

1.信用風險

(1)信用風險之暴險

金融資產之帳面金額代表最大信用暴險金額。民國一一一年及一一〇年十二月三十一日之最大信用暴險金額分別為2,335,225千元及1,643,608千元。

(2)信用風險集中情況

由於合併公司有廣大客戶群，並未顯著集中與單一客戶進行交易且銷售區域分散，故應收帳款之信用風險並無顯著集中之虞。而為降低信用風險，合併公司亦定期持續評估客戶財務狀況，惟通常不要求客戶提供擔保品。

2.流動性風險

下表為金融負債之合約到期日，包含估計利息之影響。

	帳面金額	合 約			
		現金流量	1年以內	1-2年	2年以上
111年12月31日					
非衍生金融負債					
擔保銀行借款	\$ 28,931	(29,058)	(29,058)	-	-
無擔保銀行借款	783,458	(785,857)	(784,814)	(377)	(666)
其他借款	389	(389)	(130)	(130)	(129)
應收帳款讓售	9,154	(9,154)	(9,154)	-	-
應付票據及帳款(含關係人)	597,826	(597,826)	(597,826)	-	-
其他應付款	415,576	(415,576)	(415,576)	-	-
租賃負債(流動及非流動)	32,112	(36,178)	(14,296)	(10,999)	(10,883)
	\$ 1,867,446	(1,874,038)	(1,850,854)	(11,506)	(11,678)

安勤科技股份有限公司及子公司合併財務報告附註(續)

	帳面金額	合 約 現金流量	1年以內	1-2年	2年以上
110年12月31日					
非衍生金融負債					
擔保銀行借款	\$ 67,502	(68,121)	(39,084)	(29,037)	-
無擔保銀行借款	603,524	(604,311)	(602,904)	(394)	(1,013)
其他借款	522	(522)	(98)	(131)	(293)
應收帳款讓售	6,568	(6,568)	(6,568)	-	-
應付票據及帳款(含關係人)	680,462	(680,462)	(680,462)	-	-
其他應付款	287,173	(287,173)	(287,173)	-	-
租賃負債(流動及非流動)	45,619	(51,893)	(22,109)	(11,090)	(18,694)
	\$ 1,691,370	(1,699,050)	(1,638,398)	(40,652)	(20,000)

合併公司並不預期到期日分析之現金流量發生時點會顯著提早，或實際金額會有顯著不同。

3. 市場風險

(1) 匯率風險之暴險

合併公司暴露於重大外幣匯率風險之金融資產及負債如下：

	111.12.31			110.12.31		
	外幣	匯率	台幣	外幣	匯率	台幣
金融資產						
貨幣性項目						
美金	\$ 22,359	美金/台幣= 30.71	686,645	20,395	美金/台幣= 27.68	564,534
金融負債						
貨幣性項目						
美金	9,085	美金/台幣= 30.71	279,000	11,405	美金/台幣= 27.68	315,690

(2) 敏感性分析

合併公司貨幣性項目之匯率風險主要來自於以外幣計價之現金及約當現金、應收票據及帳款(含關係人)及應付票據及帳款(含關係人)等，於換算時產生外幣兌換損益。於民國一一一年及一一〇年十二月三十一日當新台幣相對於美金貶值或升值5%，而其他所有因素維持不變之情況下，民國一一一年度及一一〇年度之稅前淨利將分別增加或減少20,382千元及12,442千元。兩期分析係採用相同基礎。

(3) 貨幣性項目之兌換(損)益

由於合併公司功能性貨幣種類繁多，故採彙整方式揭露貨幣性項目之兌換損益資訊，民國一一一年度及一一〇年度外幣兌換損益(含已實現及未實現)分別為利益35,480千元及損失6,524千元。

安勤科技股份有限公司及子公司合併財務報告附註(續)

4.利率分析

合併公司之金融資產及金融負債利率暴險之明細如下：

	帳面金額	
	111.12.31	110.12.31
變動利率工具：		
金融資產	\$ 986,896	661,196
金融負債	(821,932)	(678,116)
	\$ 164,964	(16,920)

合併公司之金融資產及金融負債利率暴險於本附註之流動性風險管理中說明。

下列敏感度分析係依衍生及非衍生工具於報導日之利率暴險而決定。對於浮動利率資產及負債，其分析方式係假設報導日流通在外之資產及負債金額於整年度皆流通在外。合併公司內部向主要管理階層報告利率時所使用之變動率為利率增加或減少一碼，此亦代表管理階層對利率之合理可能變動範圍之評估。

若利率增加或減少一碼，在所有其他變數維持不變之情況下，合併公司民國一一一年度及一一〇年度之稅前淨利將分別增加或減少412千元及減少或增加42千元，主因係合併公司之變動利率借款及活期存款。

5.公允價值資訊

(1)金融工具之種類及公允價值

合併公司透過損益按公允價值衡量之金融資產係以重複性為基礎按公允價值衡量。各種類金融資產及金融負債之帳面金額及公允價值（包括公允價值等級資訊，但非按公允價值衡量金融工具之帳面金額為公允價值之合理近似值者，及於活絡市場無報價且公允價值無法可靠衡量之權益工具投資，依規定無須揭露公允價值資訊）列示如下：

	111.12.31				
	帳面金額	公允價值			合計
		第一級	第二級	第三級	
按攤銷後成本衡量之金融					
資產					
現金及約當現金	\$ 1,005,991	-	-	-	-
應收票據及帳款淨額					
(含關係人)	1,322,420	-	-	-	-
其他應收款	121	-	-	-	-
存出保證金	6,693	-	-	-	-
	\$ 2,335,225	-	-	-	-

安勤科技股份有限公司及子公司合併財務報告附註(續)

		111.12.31			
		公允價值			
	帳面金額	第一級	第二級	第三級	合計
按攤銷後成本衡量之金融					
負債					
短期借款	\$ 791,194	-	-	-	-
長期借款(含一年內到期)	30,738	-	-	-	-
應付票據及帳款					
(含關係人)	597,826	-	-	-	-
其他應付款	415,576	-	-	-	-
租賃負債(流動及非流動)	32,112	-	-	-	-
	\$ 1,867,446	-	-	-	-
110.12.31					
		公允價值			
	帳面金額	第一級	第二級	第三級	合計
按攤銷後成本衡量之金融					
資產					
現金及約當現金	\$ 668,129	-	-	-	-
應收票據及帳款淨額					
(含關係人)	968,772	-	-	-	-
其他應收款	82	-	-	-	-
存出保證金	6,625	-	-	-	-
	\$ 1,643,608	-	-	-	-
按攤銷後成本衡量之金融					
負債					
短期借款	\$ 608,288	-	-	-	-
長期借款(含一年內到期)	69,828	-	-	-	-
應付票據及帳款					
(含關係人)	680,462	-	-	-	-
其他應付款	287,173	-	-	-	-
租賃負債(流動及非流動)	45,619	-	-	-	-
	\$ 1,691,370	-	-	-	-

安勤科技股份有限公司及子公司合併財務報告附註(續)

(2)非按公允價值衡量金融工具之公允價值評價技術

合併公司估計非按公允價值衡量之工具所使用之方法及假設如下：

按攤銷後成本衡量之金融負債

若有成交或造市者之報價資料者，則以最近成交價格及報價資料作為評估公允價值之基礎。若無市場價值可供參考時，則採用評價方法估計。採用評價方法所使用之估計及假設為現金流量之折現值估計公允價值。

(3)按公允價值衡量金融工具之公允價值評價技術

A.非衍生金融工具

金融工具如有活絡市場公開報價時，則以活絡市場之公開報價為公允價值。主要交易所及經判斷為熱門債券之中央政府債券櫃台買賣中心公告之市價，皆屬上市(櫃)權益工具及有活絡市場公開報價之債務工具公允價值之基礎。

B.衍生金融工具

係根據廣為市場使用者所接受之評價模型評價，例如折現法及選擇權定價模型。遠期外匯合約通常係根據目前之遠期匯率評價。

(4)合併公司在衡量其資產和負債時，盡可能使用市場可觀察之輸入值。公允價值之等級係以評價技術使用之輸入值為依據歸類如下：

A.第一級：相同資產或負債於活絡市場之公開報價（未經調整）。

B.第二級：除包含於第一級之公開報價外，資產或負債之輸入參數係直接（即價格）或間接（即由價格推導而得）可觀察。

C.第三級：資產或負債之輸入參數非基於可觀察之市場資料（非可觀察參數）。

民國一一一年度及一一〇年度公允價值等級間並無任何移轉。

(二十三)財務風險管理

1.概要

合併公司因金融工具之使用而暴露於下列風險：

(1)信用風險

(2)流動性風險

(3)市場風險

本附註表達合併公司上述各項風險之暴險資訊、合併公司衡量及管理風險之目標、政策及程序。進一步量化揭露請詳合併財務報告各該附註。

安勤科技股份有限公司及子公司合併財務報告附註(續)

2. 風險管理架構

合併公司之財務風險管理政策之建置係為辨認及分析合併公司所面臨之財務風險，評估財務風險之影響，並執行相關規避財務風險的政策。財務風險管理政策業經定期覆核以反映市場情況及合併公司運作之變化。合併公司透過訓練、管理準則及作業程序等內部控制，致力於發展一個有紀律且具建設性的控制環境，使所有員工皆了解到自身之角色及義務。合併公司並未以投機為目的進行金融工具（包括衍生金融工具）之交易。內部稽核人員協助扮演監督角色。該等人員進行定期及例外覆核財務風險管理控制及程序，並將覆核結果報告予董事會。

3. 信用風險

信用風險係合併公司因客戶或金融工具之交易對手無法履行合約義務而產生財務損失之風險，主要來自於合併公司應收客戶之帳款及證券投資。

(1) 應收帳款及其他應收款

風險管理部門已建立授信政策，依該政策合併公司在給予標準之付款及運送條件及條款前，須針對每一新客戶個別分析其信用評等。採購限額依個別客戶建立，係代表無須經風險管理部門核准之最大未收金額。此限額經定期覆核。未符合合併公司基準信用評等之客戶僅得以預收基礎與合併公司進行交易。

合併公司之信用風險暴險主要受每一客戶個別狀況影響。惟管理階層亦考量合併公司客戶基礎之統計資料，包括客戶所屬產業及國家之違約風險，因這些因素可能會影響信用風險。合併公司之客戶集中在廣大之高科技電腦產業客戶群，為減低應收帳款信用風險，合併公司定期評估客戶之財務狀況或遇有特殊情況必要時不定期進行之，於必要時亦會要求對方提供擔保或保證。合併公司仍定期評估應收帳款回收之可能性並提列備抵呆帳。

(2) 投資

銀行存款、固定收益投資及其他金融工具之信用風險，係由合併公司財務部門衡量並監控。由於合併公司之交易對象及履約他方均係信用良好之銀行及具投資等級及以上之金融機構，無重大之履約疑慮，故無重大之信用風險。

(3) 保證

截至民國一一年及一〇年十二月三十一日，合併公司均無提供任何背書保證。

4. 流動性風險

合併公司係透過管理及維持足夠部位之現金及約當現金以支應合併公司營運並減輕現金流量波動之影響。合併公司管理階層監督銀行融資額度使用狀況並確保借款合約條款遵循。

安勤科技股份有限公司及子公司合併財務報告附註(續)

5.市場風險

市場風險係指因市場價格變動，如匯率、利率、權益工具價格變動，而影響合併公司之收益或所持有金融工具價值之風險。市場風險管理之目標係管控市場風險之暴險程度在可承受範圍內，並將投資報酬最佳化。

(1)匯率風險

合併公司暴露於非以各該集團企業之功能性貨幣計價之銷售及採購及借款交易所產生之匯率風險。集團企業之功能性貨幣以新台幣、美金、人民幣、日幣及英鎊為主。該等交易主要之計價貨幣有新台幣、美金、人民幣、日幣及英鎊。

(2)利率風險

因合併公司內之個體以浮動利率借入資金，因而產生現金流量風險。

(3)其他市價風險

合併公司因以公開報價衡量公允價值之開放型基金及上市(櫃)公司股票投資而產生權益價格暴險。

(二十四)資本管理

合併公司基於現行營運產業特性及未來公司發展情形，並且考量外部環境變動等因素，規劃合併公司之資本管理，以確保公司有必要之財務資源及營運計畫以支應未來所需之營運資金、資本支出、研究發展費用、債務償還及股利支出等需求。管理當局使用適當之總負債/權益比率，決定合併公司之最適資本。在維持健全的資本基礎下，藉由將債務及權益餘額最適化，以提升股東報酬。報導日之負債權益比率如下：

	111.12.31	110.12.31
負債總額	\$ 2,282,422	1,945,009
權益總額	3,173,219	2,607,547
負債權益比率	72 %	75 %

截至民國一一一年十二月三十一日，合併公司資本管理之方式並未改變。

(二十五)非現金交易之投資及籌資活動

合併公司於民國一一一年度及一一〇年度非現金交易投資及籌資活動：租賃方式取得使用權資產，請詳附註六(七)。

來自籌資活動之負債調節如下表：

	111.1.1	現金流動	非現金之變動			111.12.31
			本期增加	本期減少	其 他	
長期借款	\$ 69,828	(39,090)	-	-	-	30,738
短期借款	608,288	182,906	-	-	-	791,194
租賃負債	<u>45,619</u>	<u>(21,697)</u>	<u>5,271</u>	<u>(8)</u>	<u>2,927</u>	<u>32,112</u>
來自籌資活動之負債總額	<u>\$ 723,735</u>	<u>122,119</u>	<u>5,271</u>	<u>(8)</u>	<u>2,927</u>	<u>854,044</u>

安勤科技股份有限公司及子公司合併財務報告附註(續)

	110.1.1	現金流動	非現金之變動		110.12.31
			本期增加	其他	
長期借款	\$ 108,017	(38,189)	-	-	69,828
短期借款	122,726	485,562	-	-	608,288
租賃負債	28,151	(21,161)	39,428	(799)	45,619
來自籌資活動之負債總額	<u>\$ 258,894</u>	<u>426,212</u>	<u>39,428</u>	<u>(799)</u>	<u>723,735</u>

七、關係人交易

(一)關係人名稱及關係

於本合併財務報告之涵蓋期間內與合併公司有交易之關係人如下：

關係人名稱	與合併公司之關係
葛美迪影像科技股份有限公司	合併公司之關聯企業
仁寶電腦工業股份有限公司	對合併公司具重大影響力之個體
聯恆國際股份有限公司(聯恆)	對合併公司具重大影響力之個體之子公司 (其他關係人)
恆顥科技股份有限公司(恆顥科技)	"
恆顥光電科技(昆山)有限公司 (恆顥光電)	"
神寶醫資股份有限公司(神寶醫資)	"
仁寶視訊電子(昆山)有限公司 (仁寶視訊)	"
普達系統股份有限公司(普達系統)	"
Avalue Mutual LLC.	該公司股東為合併公司之主要管理階層成員 (其他關係人)

(二)與關係人間之重大交易事項

1.銷售商品予關係人

合併公司對關係人之重大銷售金額及其未結清餘額如下：

	銷 貨		應收關係人款項	
	111年度	110年度	111.12.31	110.12.31
關聯企業	\$ 23,180	14,642	273	4,159
對合併公司具重大影響力者	-	-	-	4
其他關係人	1,204	649	8,154	-
	<u>\$ 24,384</u>	<u>15,291</u>	<u>8,427</u>	<u>4,163</u>

合併公司銷售予關係人之銷貨條件與一般對象無顯著不同，其授信期間為30~60天。

安勤科技股份有限公司及子公司合併財務報告附註(續)

2.向關係人購買商品及委外加工

合併公司向關係人進貨金額及支付委外加工費(帳列營業成本項下)如下：

	<u>進 貨</u>	
	<u>111年度</u>	<u>110年度</u>
關聯企業	\$ 208	724
其他關係人		
聯恆	173,896	164,576
其他	<u>12,887</u>	<u>29,562</u>
	<u>\$ 186,991</u>	<u>194,862</u>

合併公司向關係人購買產品之價格，因合併公司商品規格多樣化，部分向關係人購買之產品規格未必與非關係人之產品規格相同，故進貨價格無法比較，其餘交易條件與一般廠商並無重大差異，付款期間為30~60天。

	<u>加工費</u>	
	<u>111年度</u>	<u>110年度</u>
其他關係人	\$ -	4

上述交易其未結清餘額如下：

	<u>應付關係人款項</u>	
	<u>111.12.31</u>	<u>110.12.31</u>
其他關係人	\$ <u>42,328</u>	<u>30,735</u>

3.租賃

合併公司於民國一一〇年三月向Avalue Mutual LLC. 承租倉庫及辦公室，租賃期間5年，合約總價值為42,312千元，合併公司支付其他關係人利息支出及租賃負債餘額如下：

利息支出	<u>\$ 2,618</u>	<u>2,471</u>
	<u>111.12.31</u>	<u>110.12.31</u>
租賃負債—流動	<u>\$ 7,271</u>	<u>5,976</u>
租賃負債—非流動	<u>\$ 18,251</u>	<u>23,004</u>

(三)主要管理人員交易

主要管理人員報酬包括：

短期員工福利	<u>\$ 183,362</u>	<u>121,657</u>
退職後福利	<u>1,242</u>	<u>1,187</u>
	<u>\$ 184,604</u>	<u>122,844</u>

安勤科技股份有限公司及子公司合併財務報告附註(續)

八、質押之資產

資產名稱	抵質押擔保標的	111.12.31	110.12.31
應收帳款	應收帳款讓售	\$ 11,216	8,686
	短期及長期借款		
不動產、廠房及設備—土地及建築物	之融資額度	164,277	164,675
	短期及長期借款		
投資性不動產	之融資額度	185,012	173,119
其他流動資產—受限制資產	海關關稅保證	4,059	1,459
		<u>\$ 364,564</u>	<u>347,939</u>

九、重大或有負債及未認列之合約承諾

本公司與關係人簽訂長期聘僱合約，約定於合約期間(自民國一〇二年至民國一一二年)，若本公司單方要求終止合約或關係人因健康及意外因素無法繼續執行合約，則本公司同意於上述情事發生後三個月內以合理價格買回關係人或關係人指定之第三者所持有本公司之子公司股票。

上述買回股票價格係依據合約終止之前一年度該子公司獲利計算，由於聘僱合約約定事項是否發生仍具高度不確定，致無法合理預期上述聘僱合約可能終止時點及金額，故本公司無法估計相關負債，截至民國一一二年三月二十九日止，並無任何終止上述聘僱合約之情事發生。

十、重大之災害損失：無。

十一、重大之期後事項：無。

十二、其他

(一)員工福利、折舊及攤銷費用功能別彙總如下：

功能別 性質別	111年度			110年度		
	屬於營業 成本者	屬於營業 費用者	合計	屬於營業 成本者	屬於營業 費用者	合計
員工福利費用						
薪資費用	218,902	722,537	941,439	197,393	563,799	761,192
勞健保費用	21,346	49,790	71,136	19,566	46,550	66,116
退休金費用	9,461	22,446	31,907	8,894	20,471	29,365
其他員工福利費用	11,326	14,802	26,128	9,428	13,609	23,037
折舊費用	26,651	58,560	85,211	28,933	59,752	88,685
攤銷費用	332	1,518	1,850	-	1,656	1,656

安勤科技股份有限公司及子公司合併財務報告附註(續)

十三、附註揭露事項

(一)重大交易事項相關資訊

民國一一年度合併公司依證券發行人財務報告編製準則之規定，應再揭露之重大交易事項相關資訊如下：

1. 資金貸與他人：無。
2. 為他人背書保證：無。
3. 期末持有有價證券情形(不包含投資子公司、關聯企業及合資權益部分)：

股數單位：千股/千單位

持有之公司	有價證券種類及名稱	與有價證券發行人之關係	帳列科目	期 末				期中最高持股		備註
				股數	帳面金額	持股比率	公允價值	股數	持股比率	
昶亨科技	股票： 安勤科技	母公司	透過損益按公允價值衡量之金融資產－流動	76	6,203	-	6,203	76	-	註

註：左列交易於編製合併財務報告時業已沖銷。

4. 累積買進或賣出同一有價證券之金額達新台幣三億元或實收資本額百分之二十以上：無。
5. 取得不動產之金額達新台幣三億元或實收資本額百分之二十以上：無。
6. 處分不動產之金額達新台幣三億元或實收資本額百分之二十以上：無。
7. 與關係人進、銷貨之金額達新台幣一億元或實收資本額百分之二十以上者：

進(銷)貨之公司	交易對象名稱	關係	交易情形				交易條件與一般交易不同之情形及原因		應收(付)票據、帳款		備註
			進(銷)貨	金額	佔總進(銷)貨之比率	授信期間	單價	授信期間	餘額	佔總應收(付)票據、帳款之比率	
本公司	BCM Technology	子公司	(銷貨)	(782,789)	(22.57)%	60天	-	-	-	- %	註
"	Avalue USA	"	"	(265,139)	(7.64)%	"	-	-	37,496	9.57 %	"
"	Avalue Japan	"	"	(247,389)	(7.13)%	"	-	-	48,641	12.41%	"
"	瑞勤	"	"	(156,393)	(4.51)%	"	-	-	32,999	8.42%	"
"	安勤上海	"	"	(115,002)	(3.32)%	"	-	-	35,112	8.96%	"
"	聯恆	對合併公司具重大影響力之個體之子公司	進貨	173,866	6.37%	75天	-	-	(38,312)	(10.09)%	
昶亨科技	Avalue USA	最終母公司相同	(銷貨)	(170,422)	(20.78)%	90天	-	-	46,096	24.48%	註

註：左列交易於編製合併財務報告時業已沖銷。

8. 應收關係人款項達新台幣一億元或實收資本額百分之二十以上：無。
9. 從事衍生工具交易：無。

安勤科技股份有限公司及子公司合併財務報告附註(續)

10. 母子公司間業務關係及重要交易往來情形：

編號 (註一)	交易人名稱	交易往來對象	與交易人之關係 (註二)	交易往來情形			
				科目	金額	交易條件	佔合併總營收或 資產之比率
0	本公司	BCM Technology	1	銷貨收入	782,789	價格較一般客戶略低， 授信期間約60天。	9.93 %
"	"	"	"	預收貨款	36,061	"	0.66 %
"	"	Avalue USA	"	銷貨收入	265,139	"	3.36 %
"	"	"	"	應收帳款	37,496	"	0.69 %
"	"	Avalue Japan	"	銷貨收入	247,389	"	3.14 %
"	"	"	"	應收帳款	48,641	"	0.89 %
"	"	安勤上海	4	銷貨收入	115,002	"	1.46 %
"	"	"	"	應收帳款	35,112	"	0.64 %
"	"	昶亨科技	1	營業成本	177,532	價格及付款期間與一般 廠商無重大差異。	2.25 %
"	"	"	"	應付帳款	25,655	"	0.47 %
"	"	瑞勤	"	銷貨收入	156,393	價格較一般客戶略低， 授信期間約60天。	1.98 %
"	"	"	"	應收帳款	32,999	"	0.60 %
1	昶亨科技	Avalue USA	3	銷貨收入	170,422	價格較一般客戶略低， 授信期間約90天。	2.16 %
"	"	"	"	應收帳款	46,096	"	0.84 %

註一、編號之填寫方式如下：

1.0代表母公司。

2.子公司依公司別由阿拉伯數字1開始依序編號。

註二、與交易人之關係種類標示如下：

1.母公司對子公司。

2.子公司對母公司。

3.子公司對子公司。

4.母公司對孫公司。

(二) 轉投資事業相關資訊：

民國一一年度合併公司之轉投資事業資訊如下(不包含大陸被投資公司)：

股數單位：千股

投資公司 名稱	被投資公司 名稱	所在地區	主要營 業項目	原始投資金額		期末持有			期中最高 持股比例	被投資公司 本期(損)益	本期認列之 投資(損)益	備註
				本期期末	去年年底	股數	比率	帳面金額				
本公司	Avalue USA	美國	工業用電腦買賣	140,752	140,752	3,350	100 %	140,621	100 %	30,767	29,307	子公司(註2)
	BCM Technology	美國	工業用電腦買賣	117,800	117,800	300	82 %	907,809	82 %	240,696	197,255	"
	耀錦	薩摩亞	工業用電腦買賣	6,173	6,173	註1	100 %	344	100 %	43	43	"
	Avalue SAMOA	薩摩亞	一般投資業	91,514	91,514	2,983	100 %	16,514	100 %	(12,885)	(12,044)	"
	Avalue Japan	日本	工業用電腦買賣	31,652	31,652	2	100 %	45,865	100 %	15,353	15,490	"
	昶亨科技	台灣	各種印刷板之表面黏著 組裝加工、製造及進出 口買賣業務	102,105	102,105	10,836	60 %	203,885	60 %	58,600	33,900	"
	瑞勤	台灣	工業用電腦及週邊整合 買賣	61,480	61,480	1,500	100 %	29,195	100 %	11,395	11,395	"
	Bytec	英國	醫療推車及週邊整合買 賣	64,246	64,246	-	60 %	2,928	60 %	4,630	2,778	"
	葛美迪	台灣	電腦設備銷售業務	30,000	30,000	3,000	26 %	31,391	26 %	27,960	7,230	採用權益法 之投資公司

註1：係有限公司。

註2：左列交易於編製合併財務報告時業已沖銷。

安勤科技股份有限公司及子公司合併財務報告附註(續)

(三)大陸投資資訊：

1.轉投資大陸地區之事業相關資訊：

單位：新台幣千元/美金千元

大陸被投資 公司名稱	主要營業 項目	實收 資本額	投資 方式	本期期初自 台灣匯出累 積投資金額	本期匯出或 收回投資金額		本期期末自 台灣匯出累 積投資金額	被投資 公司 本期損益	本公司直接 或間接投資 之持股比例	本期認 列投資 損益(註2)	期末投 資帳面 金額	截至本期 止已匯回 投資收益
安勤上海	工業用電腦 買賣	88,818	透過Avalue SAMOA間接投資	88,818 (USD2,900 千元)	-	-	88,818 (USD2,900 千元)	(12,830)	100 %	(12,830)	20,069	-

2.轉投資大陸地區限額：

本期期末累計自台灣匯出 赴大陸地區投資金額	經濟部投審會核准 投資金額	依經濟部投審會規定 赴大陸地區投資限額
88,818 (USD2,900千元)	88,818 (USD2,900千元)	1,702,758 (註1)

註1：係依據90.11.16台財證(一)第006130號函規定，以投審會之規定為準計算大陸投資限額。

註2：本期認列投資損益係依據被投資公司經台灣母公司簽證會計師查核之財務報告認列。

3.重大交易事項：

合併公司民國一一一年度與大陸被投資公司直接或間接之重大交易事項(於編製合併報告時業已沖銷)，請詳「十三(一)、重大交易事項相關資訊」之說明。

(四)主要股東資訊：

單位：股

主要股東名稱	股份	持有股數	持股比例
仁寶電腦工業股份有限公司		14,924,070	20.94 %

十四、部門資訊

(一)一般性資訊

合併公司有二個應報導部門，每一應報導部門係策略性事業單位，以提供不同產品。由於每一策略性事業單位需要不同技術及行銷策略，故須分別管理。

(二)應報導部門損益、部門資產及其衡量基礎與調節之資訊

合併公司未分攤營業外收入及支出及所得稅費用。報導之金額與營運決策者使用之報告一致。

營運部門之會計政策皆與附註四所述之重要會計政策彙總相同。合併公司營運部門損益係以稅前營業損益(不包括營業外收入及支出)衡量，並作為資源分配之基礎。合併公司將部門間之銷售及移轉，視為與第三人間之交易，以現時市價衡量。

安勤科技股份有限公司及子公司合併財務報告附註(續)

	111年度				
	嵌入式電腦	工業用電腦	其他	調整及銷除	合計
收 入					
來自外部客戶收入	\$ 3,028,197	4,298,677	554,095	-	7,880,969
部門間收入	1,512,459	132,658	349,877	(1,994,994)	-
收入合計	<u>\$ 4,540,656</u>	<u>4,431,335</u>	<u>903,972</u>	<u>(1,994,994)</u>	<u>7,880,969</u>
部門損益	<u>\$ 269,435</u>	<u>408,288</u>	<u>74,117</u>	<u>20,536</u>	<u>772,376</u>
部門總資產					<u>\$ 5,455,641</u>

	110年度				
	嵌入式電腦	工業用電腦	其他	調整及銷除	合計
收 入					
來自外部客戶收入	\$ 2,180,641	2,399,044	348,037	-	4,927,722
部門間收入	855,930	121,947	234,841	(1,212,718)	-
收入合計	<u>\$ 3,036,571</u>	<u>2,520,991</u>	<u>582,878</u>	<u>(1,212,718)</u>	<u>4,927,722</u>
部門損益	<u>\$ 36,057</u>	<u>144,537</u>	<u>41,595</u>	<u>35,438</u>	<u>257,627</u>
部門總資產					<u>\$ 4,552,556</u>

(三)產品別及勞務別資訊

合併公司部門資訊即以產品別作為報導部門之分類，故產品別資訊請詳部門資訊。

(四)地區別資訊

合併公司地區別資訊如下，其中收入係依據客戶所在地理位置為基礎歸類，而非流動資產則依據資產所在地理位置歸類。

(1)來自外部客戶收入：

地區別	111年度	110年度
美 洲	\$ 4,284,763	2,391,166
歐 洲	1,322,463	1,009,122
亞 洲	1,309,803	1,001,227
內 銷	576,035	412,227
其 他	387,905	113,980
	<u>\$ 7,880,969</u>	<u>4,927,722</u>

安勤科技股份有限公司及子公司合併財務報告附註(續)

(2)非流動資產：

地 區	111.12.31	110.12.31
台 灣	\$ 932,413	928,255
美 國	153,357	153,720
日 本	3,558	3,901
中國大陸	1,618	6,024
英 國	647	907
	<u>\$ 1,091,593</u>	<u>1,092,807</u>

非流動資產包含不動產、廠房及設備、使用權資產、投資性不動產、無形資產及預付設備款，惟不包含金融工具及遞延所得稅資產之非流動資產。

(五)主要客戶資訊

合併公司來自外部客戶之銷貨收入佔合併綜合損益表上收入金額10%以上之客戶之客戶銷貨明細如下：

	111年度	110年度
S公司	<u>\$ 1,525,407</u>	<u>691,533</u>

社團法人台北市會計師公會會員印鑑證明書

北市財證字第 1121236 號

會員姓名：
(1) 王怡文
(2) 區耀軍

事務所名稱： 安侯建業聯合會計師事務所

事務所地址： 台北市信義區信義路五段7號68樓

事務所統一編號： 04016004





事務所電話： (02)81016666

委託人統一編號： 70604376

會員書字號：
(1) 北市會證字第 3200 號
(2) 北市會證字第 2613 號

印鑑證明書用途： 辦理 安勤科技股份有限公司

111 年 01 月 01 日 至
111 年度 (自民國 111 年 12 月 31 日) 財務報表之查核簽證。

簽名式 (一)		存會印鑑 (一)	
簽名式 (二)		存會印鑑 (二)	

理事長：



核對人：



中華民國 112 年 02 月 01 日

附件五

安勤科技股份有限公司

112年第三季合併財務報告及會計師核閱報告

股票代碼：3479

安勤科技股份有限公司及子公司
合併財務報告暨會計師核閱報告
民國一十二年及一十一年第三季

公司地址：新北市中和區連城路228號7樓
電話：02-82262345

目 錄

項 目	頁 次
一、封 面	1
二、目 錄	2
三、會計師核閱報告書	3
四、合併資產負債表	4
五、合併綜合損益表	5
六、合併權益變動表	6
七、合併現金流量表	7
八、合併財務報告附註	
(一)公司沿革	8
(二)通過財務報告之日期及程序	8
(三)新發布及修訂準則及解釋之適用	8
(四)重大會計政策之彙總說明	9~13
(五)重大會計判斷、估計及假設不確定性之主要來源	13
(六)重要會計項目之說明	13~36
(七)關係人交易	37~38
(八)質押之資產	38
(九)重大或有負債及未認列之合約承諾	39
(十)重大之災害損失	39
(十一)重大之期後事項	39
(十二)其 他	39
(十三)附註揭露事項	
1.重大交易事項相關資訊	40~41
2.轉投資事業相關資訊	41
3.大陸投資資訊	42
4.主要股東資訊	42
(十四)部門資訊	42~43



安侯建業聯合會計師事務所
KPMG

台北市110615信義路5段7號68樓(台北101大樓)
68F., TAIPEI 101 TOWER, No. 7, Sec. 5,
Xinyi Road, Taipei City 110615, Taiwan (R.O.C.)

電話 Tel + 886 2 8101 6666
傳真 Fax + 886 2 8101 6667
網址 Web kpmg.com/tw

會計師核閱報告

安勤科技股份有限公司董事會 公鑒：

前言

安勤科技股份有限公司及其子公司民國一一二年及一一一年九月三十日之合併資產負債表，與民國一一二年及一一一年七月一日至九月三十日及一一二年及一一一年一月一日至九月三十日之合併綜合損益表，暨民國一一二年及一一一年一月一日至九月三十日之合併權益變動表及合併現金流量表，以及合併財務報告附註(包括重大會計政策彙總)，業經本會計師核閱竣事。依證券發行人財務報告編製準則及金融監督管理委員會認可並發布生效之國際會計準則第三十四號「期中財務報導」編製允當表達之合併財務報告係管理階層之責任，本會計師之責任係依據核閱結果對合併財務報告作成結論。

範圍

除保留結論之基礎段所述者外，本會計師係依照核閱準則2410號「財務報表之核閱」執行核閱工作。核閱合併財務報告時所執行之程序包括查詢(主要向負責財務與會計事務之人員查詢)、分析性程序及其他核閱程序。核閱工作之範圍明顯小於查核工作之範圍，因此本會計師可能無法察覺所有可藉由查核工作辨認之重大事項，故無法表示查核意見。

保留結論之基礎

如合併財務報告附註四(二)所述，列入上開合併財務報告之部份非重要子公司，係依該等子公司同期間未經會計師核閱之財務報告為依據，民國一一二年及一一一年九月三十日之資產總額分別為782,887千元及791,134千元，分別占合併資產總額之13%及14%；負債總額分別為235,182千元及317,142千元，分別占合併負債總額之9%及12%；民國一一二年及一一一年七月一日至九月三十日及一一二年及一一一年一月一日至九月三十日之綜合損益分別為利益25,264千元、22,902千元、74,741千元及56,391千元，其絕對值分別占合併綜合損益之10%、10%、12%及10%。

除上段所述者外，如合併財務報告附註六(六)所述，安勤科技股份有限公司及其子公司民國一一二年及一一一年九月三十日採用權益法之投資分別為38,141千元及31,504千元，暨民國一一二年及一一一年七月一日至九月三十日及一一二年及一一一年一月一日至九月三十日採用權益法之關聯企業及合資損益之份額分別為利益3,016千元、2,266千元、6,750千元及7,343千元，係依該等被投資公司同期間未經會計師核閱之財務報告為依據。

保留結論

依本會計師核閱結果，除保留結論之基礎段所述該等子公司及被投資公司財務報告倘經會計師核閱，對合併財務報告可能有所調整之影響外，並未發現上開合併財務報告在所有重大方面有未依照證券發行人財務報告編製準則及金融監督管理委員會認可並發布生效之國際會計準則第三十四號「期中財務報導」編製，致無法允當表達安勤科技股份有限公司及其子公司民國一一二年及一一一年九月三十日之合併財務狀況，與民國一一二年及一一一年七月一日至九月三十日及一一二年及一一一年一月一日至九月三十日之合併財務績效暨民國一一二年及一一一年一月一日至九月三十日之合併現金流量之情事。

安侯建業聯合會計師事務所

會計師：

王怡又



王耀軍



證券主管機關：金管證審字第0990013761號
核准簽證文號：金管證六字第0940129108號
民國一一二年十一月十四日

安勤科技股份有限公司及子公司

合併資產負債表

民國一十二年九月三十日 及 一十一年十二月三十一日及九月三十日

單位：新台幣千元

	112.9.30		111.12.31		111.9.30			112.9.30		111.12.31		111.9.30	
	金額	%	金額	%	金額	%		金額	%	金額	%	金額	%
資產							負債及權益						
流動資產：							流動負債：						
1100 現金及約當現金(附註六(一))	\$ 1,311,703	22	1,005,991	19	1,113,335	19	2100 短期借款(附註六(三)及六(十一))	\$ 626,056	11	791,194	15	1,035,056	18
1136 按攤銷後成本衡量之金融資產							2170 應付票據及帳款	1,058,865	18	555,498	10	849,684	15
— 流動(附註六(二))	380,504	6	-	-	-	-	2180 應付帳款—關係人(附註七(二))	14,248	-	42,328	1	43,679	1
1170 應收票據及帳款淨額							2200 其他應付款(附註六(十三))	376,660	6	420,659	8	315,595	6
(附註六(三)及八)	1,514,041	26	1,313,994	24	1,339,288	23	2230 本期所得稅負債	171,524	3	123,707	2	83,775	1
1180 應收帳款—關係人淨額							2280 租賃負債—流動(附註六(十四)及七(二))	24,843	-	12,195	-	14,092	-
(附註六(三)及七(二))	3,685	-	8,426	-	13,121	-	2300 其他流動負債(附註六(二十一))	101,312	2	190,145	3	215,898	4
1200 其他應收款(附註六(四))	15,466	-	121	-	23,335	1	2322 一年或一營業週期內到期長期借款(附註六(十二))	536	-	29,436	1	39,057	1
1220 本期所得稅資產	1,240	-	10,703	-	12,585	-		<u>2,374,044</u>	<u>40</u>	<u>2,165,162</u>	<u>40</u>	<u>2,596,836</u>	<u>46</u>
1310 存貨(附註六(五))	1,433,917	24	1,809,245	33	1,930,089	34	非流動負債：						
1410 預付款項	37,425	1	93,860	2	97,366	2	2540 長期借款(附註六(十二))	999	-	1,302	-	1,368	-
1470 其他流動資產(附註八)	7,080	-	4,548	-	8,343	-	2570 遞延所得稅負債	90,450	2	63,964	1	56,552	1
	<u>4,705,061</u>	<u>79</u>	<u>4,246,888</u>	<u>78</u>	<u>4,537,462</u>	<u>79</u>	2580 租賃負債—非流動						
非流動資產：							(附註六(十四)及七(二))	26,008	-	19,917	1	23,313	1
1517 透過其他綜合損益按公允價值衡量之金融資產—非流動	30,580	1	-	-	-	-	2600 其他非流動負債	16,655	-	16,601	-	16,622	-
1550 採用權益法之投資(附註六(六))	38,141	1	31,391	1	31,504	1	2640 淨確定福利負債—非流動	13,213	-	15,476	-	22,752	-
1600 不動產、廠房及設備								<u>147,325</u>	<u>2</u>	<u>117,260</u>	<u>2</u>	<u>120,607</u>	<u>2</u>
(附註六(七)及八)	789,928	13	795,913	14	773,583	13	負債總計	<u>2,521,369</u>	<u>42</u>	<u>2,282,422</u>	<u>42</u>	<u>2,717,443</u>	<u>48</u>
1755 使用權資產(附註六(八)及七(二))	48,629	1	30,222	1	36,709	1	權益：						
1760 投資性不動產淨額							歸屬於母公司業主之權益						
(附註六(九)及八)	203,710	3	204,318	4	204,520	4	(附註六(十八))：						
1780 無形資產(附註六(十))	55,646	1	51,935	1	49,880	1	3100 股本	722,312	12	712,682	13	711,622	13
1840 遞延所得稅資產	77,642	1	79,075	1	62,410	1	3200 資本公積	1,054,665	18	1,026,976	19	1,022,790	18
1915 預付設備款	13,027	-	9,206	-	7,759	-	3300 保留盈餘	1,248,233	21	1,116,905	20	936,312	16
1920 存出保證金	6,691	-	6,693	-	7,232	-	3400 其他權益	37,317	1	(17,098)	-	11,156	-
	<u>1,263,994</u>	<u>21</u>	<u>1,208,753</u>	<u>22</u>	<u>1,173,597</u>	<u>21</u>	3500 庫藏股票	(1,535)	-	(1,535)	-	(1,535)	-
資產總計	<u>\$ 5,969,055</u>	<u>100</u>	<u>5,455,641</u>	<u>100</u>	<u>5,711,059</u>	<u>100</u>	歸屬於母公司業主之權益合計	<u>3,060,992</u>	<u>52</u>	<u>2,837,930</u>	<u>52</u>	<u>2,680,345</u>	<u>47</u>
							36XX 非控制權益	386,694	6	335,289	6	313,271	5
							權益總計	<u>3,447,686</u>	<u>58</u>	<u>3,173,219</u>	<u>58</u>	<u>2,993,616</u>	<u>52</u>
							負債及權益總計	<u>\$ 5,969,055</u>	<u>100</u>	<u>5,455,641</u>	<u>100</u>	<u>5,711,059</u>	<u>100</u>

(請詳閱後附合併財務報告附註)

董事長：劉琍綺



經理人：張嘉哲



會計主管：楊曉青



安勤科技股份有限公司及子公司

合併綜合損益表

民國一十二年及一十一年七月一日至九月三十日及一十二年及一十一年一月一日至九月三十日

單位：新台幣千元

	112年7月至9月		111年7月至9月		112年1月至9月		111年1月至9月	
	金額	%	金額	%	金額	%	金額	%
4100 銷貨收入	\$ 2,208,632	97	1,980,636	97	6,143,514	97	5,419,649	97
4600 勞務收入	57,792	3	58,035	3	195,892	3	140,592	3
4000 營業收入(附註六(二十一)及七(二))	2,266,424	100	2,038,671	100	6,339,406	100	5,560,241	100
5000 營業成本(附註六(五)、六(十六)、七(二)及十二)	1,662,939	74	1,578,827	77	4,653,975	74	4,253,060	77
5900 營業毛利	603,485	26	459,844	23	1,685,431	26	1,307,181	23
6000 營業費用(附註六(十六)、六(十九)、六(二十二)及十二)：								
6100 推銷費用	116,020	5	100,582	5	335,564	5	286,254	5
6200 管理費用	154,083	7	131,555	7	417,016	7	347,065	6
6300 研究發展費用	55,994	2	49,981	2	159,590	2	153,853	3
6450 預期信用減損損失(迴轉利益)(附註六(三))	(5,853)	-	2,382	-	478	-	2,600	-
	320,244	14	284,500	14	912,648	14	789,772	14
6900 營業淨利	283,241	12	175,344	9	772,783	12	517,409	9
7000 營業外收入及支出：								
7100 利息收入	16,325	1	2,406	-	31,131	1	3,937	-
7190 其他收入	2,841	-	13,185	1	7,837	-	18,423	-
7210 處分不動產、廠房及設備利益淨額	-	-	-	-	9	-	35	-
7230 外幣兌換(損)益淨額(附註六(二十三))	13,329	1	24,459	1	10,508	-	36,032	1
7050 財務成本(附註六(十四)及七(二))	(3,486)	-	(4,141)	-	(11,787)	-	(9,783)	-
7060 採用權益法認列之關聯企業及合資損益之份額(附註六(六))	3,016	-	2,266	-	6,750	-	7,343	-
	32,025	2	38,175	2	44,448	1	55,987	1
7900 稅前淨利	315,266	14	213,519	11	817,231	13	573,396	10
7950 所得稅費用(附註六(十七))	101,410	4	52,996	3	251,042	4	147,966	2
8200 本期淨利	213,856	10	160,523	8	566,189	9	425,430	8
8300 其他綜合損益：								
8360 後續可能重分類至損益之項目								
8361 國外營運機構財務報表換算之兌換差額	52,486	2	72,790	3	67,453	1	139,816	2
8399 減：與可能重分類之項目相關之所得稅(附註六(十七))	1,266	-	2,275	-	1,748	-	4,562	-
8300 本期其他綜合損益	51,220	2	70,515	3	65,705	1	135,254	2
8500 本期綜合損益總額	\$ 265,076	12	231,038	11	631,894	10	560,684	10
8600 淨利歸屬於：								
8610 母公司業主	\$ 179,486	8	144,185	7	487,668	8	383,475	7
8620 非控制權益	34,370	2	16,338	1	78,521	1	41,955	1
	\$ 213,856	10	160,523	8	566,189	9	425,430	8
8700 綜合損益總額歸屬於：								
8710 母公司業主	\$ 222,500	10	203,020	10	542,083	9	495,808	9
8720 非控制權益	42,576	2	28,018	1	89,811	1	64,876	1
	\$ 265,076	12	231,038	11	631,894	10	560,684	10
每股盈餘(附註六(二十))								
9750 基本每股盈餘(元)	\$ 2.49		2.03		6.80		5.41	
9850 稀釋每股盈餘(元)	\$ 2.46		1.99		6.69		5.31	

董事長：劉琍綺



(請詳閱後附合併財務報告附註)

經理人：張嘉哲



會計主管：楊曉青



安勤科技股份有限公司及子公司

合併權益變動表

民國一十二年及一十一年一月一日至九月三十日

單位：新台幣千元

	歸屬於母公司業主之權益										
	普通股 股本	資本公積	保留盈餘			合計	其他權益		歸屬於母 公司業主 權益總計	非控制 權益	權益總計
			法定盈 餘公積	特別盈 餘公積	未分配 盈餘		國外營運機 構財務報表 換算之兌換 差額	庫藏股票			
民國一十一年一月一日餘額	\$ 705,252	1,000,419	299,273	75,861	361,079	736,213	(101,177)	(1,535)	2,339,172	268,375	2,607,547
盈餘指撥及分配：											
提列法定盈餘公積	-	-	20,733	-	(20,733)	-	-	-	-	-	-
提列特別盈餘公積	-	-	-	25,317	(25,317)	-	-	-	-	-	-
普通股現金股利	-	-	-	-	(183,376)	(183,376)	-	-	(183,376)	-	(183,376)
本期合併淨利	-	-	-	-	383,475	383,475	-	-	383,475	41,955	425,430
本期其他綜合損益	-	-	-	-	-	-	112,333	-	112,333	22,921	135,254
本期綜合損益總額	-	-	-	-	383,475	383,475	112,333	-	495,808	64,876	560,684
發放予子公司股利調整資本公積	-	118	-	-	-	-	-	-	118	79	197
股份基礎給付交易	6,370	22,253	-	-	-	-	-	-	28,623	-	28,623
非控制權益增減	-	-	-	-	-	-	-	-	-	(20,059)	(20,059)
民國一十一年九月三十日餘額	\$ 711,622	1,022,790	320,006	101,178	515,128	936,312	11,156	(1,535)	2,680,345	313,271	2,993,616
民國一十二年一月一日餘額	\$ 712,682	1,026,976	320,006	101,178	695,721	1,116,905	(17,098)	(1,535)	2,837,930	335,289	3,173,219
盈餘指撥及分配：											
提列法定盈餘公積	-	-	56,407	-	(56,407)	-	-	-	-	-	-
迴轉特別盈餘公積	-	-	-	(84,080)	84,080	-	-	-	-	-	-
普通股現金股利	-	-	-	-	(356,340)	(356,340)	-	-	(356,340)	-	(356,340)
本期合併淨利	-	-	-	-	487,668	487,668	-	-	487,668	78,521	566,189
本期其他綜合損益	-	-	-	-	-	-	54,415	-	54,415	11,290	65,705
本期綜合損益總額	-	-	-	-	487,668	487,668	54,415	-	542,083	89,811	631,894
發放予子公司股利調整資本公積	-	225	-	-	-	-	-	-	225	152	377
股份基礎給付交易	9,630	27,464	-	-	-	-	-	-	37,094	-	37,094
非控制權益增減	-	-	-	-	-	-	-	-	-	(38,558)	(38,558)
民國一十二年九月三十日餘額	\$ 722,312	1,054,665	376,413	17,098	854,722	1,248,233	37,317	(1,535)	3,060,992	386,694	3,447,686

(請詳閱後附合併財務報告附註)

董事長：劉琍綺



經理人：張嘉哲



會計主管：楊曉青



安勤科技股份有限公司及子公司

合併現金流量表

民國一十二年及一十一年一月一日起至九月三十日

單位：新台幣千元

	112年1月至9月	111年1月至9月
營業活動之現金流量：		
本期稅前淨利	\$ 817,231	573,396
調整項目：		
收益費損項目：		
折舊費用	61,586	65,152
攤銷費用	2,878	1,328
預期信用減損損失	478	2,600
利息費用	11,787	9,783
利息收入	(31,131)	(3,937)
股份基礎給付酬勞成本	1,273	3,856
採用權益法認列之關聯企業及合資利益之份額	(6,750)	(7,343)
處分不動產、廠房及設備利益	(9)	(35)
	40,112	71,404
與營業活動相關之資產及負債變動數：		
應收票據及帳款(含關係人)增加	(195,968)	(386,695)
其他應收款增加	(15,302)	(23,219)
存貨減少(增加)	375,328	(436,594)
預付款項減少	56,435	98,861
其他流動資產增加	(2,532)	(4,204)
應付票據及帳款(含關係人)增加	475,287	212,901
其他應付款(減少)增加	(43,651)	27,943
其他流動負債(減少)增加	(88,833)	126,224
淨確定福利負債減少	(2,263)	(9,139)
其他非流動負債減少	-	(1,442)
	558,501	(395,364)
營運產生之現金流入	1,415,844	249,436
收取之利息	31,088	3,903
支付之利息	(12,135)	(9,327)
支付之所得稅	(167,591)	(115,045)
營業活動之淨現金流入	1,267,206	128,967
投資活動之現金流量：		
取得透過其他綜合損益按公允價值衡量之金融資產	(30,580)	-
取得按攤銷後成本衡量之金融資產	(607,969)	-
處分按攤銷後成本衡量之金融資產	243,289	-
取得不動產、廠房及設備	(30,082)	(15,581)
處分不動產、廠房及設備	9	42
存出保證金減少(增加)	2	(607)
取得無形資產	(5,715)	(2,579)
預付設備款增加	(6,414)	(7,759)
投資活動之淨現金流出	(437,460)	(26,484)
籌資活動之現金流量：		
短期借款(減少)增加	(165,138)	426,768
償還長期借款	(29,203)	(29,403)
存入保證金增加	54	11,981
租賃本金償還	(18,617)	(17,144)
發放現金股利	(355,963)	(183,179)
員工執行認股權	35,821	24,767
非控制權益變動	(38,558)	(20,059)
籌資活動之淨現金(流出)流入	(571,604)	213,731
匯率變動對現金及約當現金之影響	47,570	128,992
本期現金及約當現金增加數	305,712	445,206
期初現金及約當現金餘額	1,005,991	668,129
期末現金及約當現金餘額	\$ 1,311,703	1,113,335

董事長：劉琍綺



(請詳閱後附合併財務報告附註)

經理人：張嘉哲



會計主管：楊曉青



安勤科技股份有限公司及子公司
合併財務報告附註
民國一一二年及一一一年第三季
(除另有註明者外，所有金額均以新台幣千元為單位)

一、公司沿革

安勤科技股份有限公司(以下稱「本公司」)於民國八十九年七月十九日設立，主要營業項目為工業用電腦之製造、加工及進出口業務。本公司民國一一二年九月三十日之合併財務報告之組成包括本公司及本公司之子公司(以下併稱「合併公司」)。合併公司主要營業項目，請詳附註四(二)之說明。

二、通過財務報告之日期及程序

本合併財務報告已於民國一一二年十一月十四日經董事會通過發布。

三、新發布及修訂準則及解釋之適用

(一)已採用金融監督管理委員會認可之新發布及修訂後準則及解釋之影響

合併公司自民國一一二年一月一日起開始適用下列新修正之國際財務報導準則，且對合併財務報告未造成重大影響。

- 國際會計準則第一號之修正「會計政策之揭露」
- 國際會計準則第八號之修正「會計估計值之定義」
- 國際會計準則第十二號之修正「與單一交易所產生之資產及負債有關之遞延所得稅」

合併公司自民國一一二年五月二十三日起開始適用下列新修正之國際財務報導準則，且對合併財務報告未造成重大影響。

- 國際會計準則第十二號之修正「國際租稅變革-支柱二規則範本」

(二)尚未採用金管會認可之國際財務報導準則之影響

合併公司評估適用下列自民國一一三年一月一日起生效之新修正之國際財務報導準則，將不致對合併財務報告造成重大影響。

- 國際會計準則第一號之修正「負債分類為流動或非流動」
- 國際會計準則第一號之修正「具合約條款之非流動負債」
- 國際會計準則第七號及國際財務報導準則第七號之修正「供應商融資安排」
- 國際財務報導準則第十六號之修正「售後租回中之租賃負債」

(三)金管會尚未認可之新發布及修訂準則及解釋

合併公司預期下列其他尚未認可之新發布及修正準則不致對合併財務報告造成重大影響。

- 國際財務報導準則第十號及國際會計準則第二十八號之修正「投資者與其關聯企業或合資間之資產出售或投入」
- 國際財務報導準則第十七號「保險合約」及國際財務報導準則第十七號之修正
- 國際會計準則第二十一號「缺乏可兌換性」

安勤科技股份有限公司及子公司合併財務報告附註(續)

四、重大會計政策之彙總說明

(一) 遵循聲明

本合併財務報告係依照證券發行人財務報告編製準則(以下簡稱「編製準則」)及金管會認可並發布生效之國際會計準則第三十四號「期中財務報導」編製。本合併財務報告未包括依照金管會認可並發布生效之國際財務報導準則、國際會計準則、解釋及解釋公告(以下簡稱「金管會認可之國際財務報導準則」)所編製之整份年度合併財務報告應揭露之全部必要資訊。

除下列所述外，本合併財務報告所採用之重大會計政策與民國一一一年度合併財務報告相同，相關資訊請參閱民國一一一年度合併財務報告附註四。

(二) 合併基礎

列入本合併財務報告之子公司包含：

投資公司名稱	子公司名稱	業務性質	所持股權百分比			說明
			112.9.30	111.12.31	111.9.30	
本公司	Avalue Technology Inc. (USA) (Avalue USA)	工業用電腦買賣	100 %	100 %	100 %	
"	Avalue Technology Inc. (SAMOA) (Avalue SAMOA)	轉投資業務	100 %	100 %	100 %	註1
"	耀錦集團有限公司(耀錦)	工業用電腦買賣	100 %	100 %	100 %	"
"	BCM Technology Inc. (BCM Technology)	工業用電腦買賣	82 %	82 %	82 %	
"	Avalue Japan Inc.(Avalue Japan)	工業用電腦買賣	100 %	100 %	100 %	註1
"	昶亨科技股份有限公司(昶亨科技)	各種印刷電路板之表面黏著組裝加工、製造及進出口買賣業務	60 %	60 %	60 %	"
"	瑞勤股份有限公司(瑞勤)	工業用電腦及週邊整合買賣	100 %	100 %	100 %	"
"	Bytec Healthcare Limited (Bytec)	醫療推車及週邊整合買賣	60 %	60 %	60 %	"
Avalue SAMOA	安勤計算機應用科技(上海)有限公司(安勤上海)	工業用電腦買賣	100 %	100 %	100 %	"

註1：民國一一二年及一一一年第三季合併財務報告其子公司之財務報告未經會計師核閱。

(三) 金融工具

應收帳款及所發行之債務證券原始係於產生時認列。所有其他金融資產及金融負債原始係於合併公司成為金融工具合約條款之一方時認列。非透過損益按公允價值衡量之金融資產(除不包含重大財務組成部分之應收帳款外)或金融負債原始係按公允價值加計直接可歸屬於該取得或發行之交易成本衡量。不包含重大財務組成部分之應收帳款原始係按交易價格衡量。

安勤科技股份有限公司及子公司合併財務報告附註(續)

1. 金融資產

金融資產之購買或出售符合慣例交易者，合併公司對以相同方式分類之金融資產，其所有購買及出售一致地採交易日會計處理。

原始認列時金融資產分類為：按攤銷後成本衡量之金融資產、透過其他綜合損益按公允價值衡量之債務工具投資、透過其他綜合損益按公允價值衡量之權益工具投資或透過損益按公允價值衡量之金融資產。合併公司僅於改變管理金融資產之經營模式時，始自下一個報導期間之首日起重分類所有受影響之金融資產。

(1) 按攤銷後成本衡量之金融資產

金融資產同時符合下列條件，且未指定為透過損益按公允價值衡量時，係按攤銷後成本衡量：

- 係在以收取合約現金流量為目的之經營模式下持有該金融資產。
- 該金融資產之合約條款產生特定日期之現金流量，完全為支付本金及流通在外本金金額之利息。

該等資產後續以原始認列金額加減計採有效利息法計算之累積攤銷數，並調整任何備抵損失之攤銷後成本衡量。利息收入、外幣兌換損益及減損損失係認列於損益。除列時，將利益或損失列入損益。

(2) 透過其他綜合損益按公允價值衡量之金融資產

合併公司於原始認列時，可作一不可撤銷之選擇，將非持有供交易之權益工具投資後續公允價值變動列報於其他綜合損益。前述選擇係按逐項工具基礎所作成。

屬權益工具投資者，後續按公允價值衡量，股利收入(除非明顯代表部分投資成本之回收)係認列於損益，其餘淨利益或損失係認列為其他綜合損益且不重分類至損益。

權益投資之股利收入於合併公司有權利收取股利之日認列(通常係除息日)。

(3) 金融資產減損

合併公司針對按攤銷後成本衡量之金融資產(包括現金及約當現金、按攤銷後成本衡量之金融資產、應收票據及應收帳款、其他應收款、存出保證金及其他金融資產等)及透過其他綜合損益按公允價值衡量之債務工具投資之預期信用損失認列備抵損失。

下列金融資產係按十二個月預期信用損失金額衡量備抵損失，其餘係按存續期間預期信用損失金額衡量：

- 判定債務證券於報導日之信用風險低；及
- 其他債務證券及銀行存款之信用風險(即金融工具之預期存續期間發生違約之風險)自原始認列後未顯著增加。

應收帳款及合約資產之備抵損失係按存續期間預期信用損失金額衡量。

安勤科技股份有限公司及子公司合併財務報告附註(續)

於判定自原始認列後信用風險是否已顯著增加時，合併公司考量合理且可佐證之資訊(無需過度成本或投入即可取得)，包括質性及量化資訊，及根據合併公司之歷史經驗、信用評估及前瞻性資訊所作之分析。

若合約款項逾期超過三十天，合併公司假設金融資產之信用風險已顯著增加。

若借款人不太可能履行其信用義務支付全額款項予合併公司時，合併公司假設金融資產之信用風險已顯著增加。

若金融工具之信用風險評等相當於全球所定義之「投資等級」(為標準普爾之投資等級BBB-、穆迪之投資等級Baa3或中華信評之投資等級twA，或高於該等級者)，合併公司視為該債務證券之信用風險低。

預期信用損失為金融工具預期存續期間信用損失之機率加權估計值。信用損失係按所有現金短收之現值衡量，亦即合併公司依據合約可收取之現金流量與合併公司預期收取之現金流量之差額。預期信用損失係按金融資產之有效利率折現。

於每一報導日合併公司評估按攤銷後成本衡量金融資產是否有信用減損。對金融資產之估計未來現金流量具有不利影響之一項或多項事項已發生時，該金融資產已信用減損。金融資產已信用減損之證據包括有關下列事項之可觀察資料：

- 借款人或發行人之重大財務困難；
- 違約，諸如延滯或逾期超過九十天；
- 因與借款人之財務困難相關之經濟或合約理由，合併公司給予借款人原本不會考量之讓步；
- 借款人很有可能聲請破產或進行其他財務重整；或
- 由於財務困難而使該金融資產之活絡市場消失。

按攤銷後成本衡量之金融資產之備抵損失係自資產之帳面金額中扣除。透過其他綜合損益按公允價值衡量債務工具投資之備抵損失係調整損益及認列於其他綜合損益(而不減少資產之帳面金額)。

當合併公司對回收金融資產整體或部分無法合理預期時，係直接減少其金融資產總帳面金額。對公司戶，合併公司係以是否合理預期可回收之基礎個別分析沖銷之時點及金額。合併公司預期已沖銷金額將不會重大迴轉。然而，已沖銷之金融資產仍可強制執行，以符合合併公司回收逾期金額之程序。

(4)金融資產之除列

合併公司僅於對來自該資產現金流量之合約權利終止，或已移轉金融資產且該資產所有權之幾乎所有風險及報酬已移轉予其他企業，或既未移轉亦未保留所有權之幾乎所有風險及報酬且未保留該金融資產之控制時，始將金融資產除列。

安勤科技股份有限公司及子公司合併財務報告附註(續)

合併公司簽訂移轉金融資產之交易，若保留已移轉資產所有權之所有或幾乎所有風險及報酬，則仍持續認列於資產負債表。

2.金融負債及權益工具

(1)負債或權益之分類

合併公司發行之債務及權益工具係依據合約協議之實質與金融負債及權益工具之定義分類為金融負債或權益。

(2)權益工具

權益工具係指表彰合併公司於資產減除其所有負債後剩餘權益之任何合約。合併公司發行之權益工具係以取得之價款扣除直接發行成本後之金額認列。

(3)金融負債

金融負債係分類為攤銷後成本或透過損益按公允價值衡量。金融負債若屬持有供交易、衍生工具或於原始認列時指定，則分類為透過損益按公允價值衡量。透過損益按公允價值衡量之金融負債係以公允價值衡量，且相關淨利益及損失，包括任何利息費用，係認列於損益。

其他金融負債後續採有效利息法按攤銷後成本衡量。利息費用及兌換損益係認列於損益。除列時之任何利益或損失亦係認列於損益。

(4)金融負債之除列

合併公司係於合約義務已履行、取消或到期時，除列金融負債。當金融負債條款修改且修改後負債之現金流量有重大差異，則除列原金融負債，並以修改後條款為基礎按公允價值認列新金融負債。

除列金融負債時，其帳面金額與所支付或應支付對價總額(包含任何所移轉之非現金資產或承擔之負債)間之差額認列為損益。

(5)金融資產及負債之互抵

金融資產及金融負債僅於合併公司目前在法律上有可執行之權利進行互抵及有意圖以淨額交割或同時變現資產及清償負債時，方予以互抵並以淨額表達於資產負債表。

(四)員工福利

期中期間之確定福利計畫退休金係採用前一年度報導日依精算決定退休金成本率，以年初至當期期末為基礎計算，並針對該報導日後之重大市場波動及重大縮減、清償或其他重大一次性事項加以調整。

(五)所得稅

合併公司係依國際會計準則公報第三十四號「期中財務報導」第B12段規定衡量及揭露期中期間之所得稅費用。

所得稅費用係以期中報導期間之稅前淨利乘以管理階層對於全年度預計有效稅率之最佳估計衡量，並全數認列為當期所得稅費用。

安勤科技股份有限公司及子公司合併財務報告附註(續)

所得稅費用直接認列於權益項目或其他綜合損益項目者，係就相關資產及負債於財務報導目的之帳面金額與其課稅基礎之暫時性差異，以預期實現或清償時之適用稅率予以衡量。

五、重大會計判斷、估計及假設不確定性之主要來源

管理階層依編製準則及金管會認可之國際會計準則第三十四號「期中財務報導」編製本合併財務報告時，必須作出判斷、估計及假設，其將對會計政策之採用及資產、負債、收益及費用之報導金額有所影響。實際結果可能與估計存有差異。

編製合併財務報告時，管理階層於採用合併公司會計政策時所作之重大判斷以及估計不確定性之主要來源與民國一一一年度合併財務報告附註五一致。

六、重要會計項目之說明

除下列所述外，本合併財務報告重要會計項目之說明與民國一一一年度合併財務報告尚無重大差異，相關資訊請參閱民國一一一年度合併財務報告附註六。

(一)現金及約當現金

	<u>112.9.30</u>	<u>111.12.31</u>	<u>111.9.30</u>
庫存現金及零用金	\$ 579	859	646
支票及活期存款	1,311,124	1,005,132	1,112,689
	<u>\$ 1,311,703</u>	<u>1,005,991</u>	<u>1,113,335</u>

合併公司金融資產及負債之匯率及利率風險及敏感度分析之揭露，請詳附註六(二十三)。

(二)按攤銷後成本衡量之金融資產

	<u>112.9.30</u>	<u>111.12.31</u>	<u>111.9.30</u>
外國政府短期債券	\$ <u>380,504</u>	<u>-</u>	<u>-</u>

合併公司評估係持有該等資產至到期日以收取合約現金流量，且該等金融資產之現金流量完全為支付本金及流通在外本金金額之利息，列報於按攤銷後成本衡量之金融資產。

1. 合併公司投資外國政府短期債券，面額為USD12,000千元，票面利率皆為0%，有效利率為5.41%~5.50%，到期日為民國一一二年十月~民國一一二年十二月。
2. 合併公司信用風險資訊請詳附註六(二十三)。
3. 民國一一二年九月三十日，合併公司之金融資產未有提供質押擔保之情形。

安勤科技股份有限公司及子公司合併財務報告附註(續)

(三)應收票據及應收帳款(含關係人)

	<u>112.9.30</u>	<u>111.12.31</u>	<u>111.9.30</u>
應收票據—因營業而產生	\$ 5,187	3,804	581
應收帳款(含關係人)—按攤銷後 成本衡量	<u>1,519,021</u>	<u>1,325,439</u>	<u>1,359,030</u>
	1,524,208	1,329,243	1,359,611
減：備抵損失	<u>(6,482)</u>	<u>(6,823)</u>	<u>(7,202)</u>
	<u>\$ 1,517,726</u>	<u>1,322,420</u>	<u>1,352,409</u>

合併公司針對所有應收票據及應收帳款(含關係人)採用簡化作法估計預期信用損失，亦即使用存續期間預期信用損失衡量，為此衡量目的，該等應收票據及應收帳款(含關係人)係按代表客戶依據合約條款支付所有到期金額能力之共同信用風險特性予以分組，並已納入前瞻性之資訊。合併公司應收票據及應收帳款(含關係人)之預期信用損失分析如下：

	<u>112.9.30</u>		
	<u>應收票據及應 收帳款帳面金 額(含關係人)</u>	<u>加權平均預期 信用損失率</u>	<u>備抵存續期間 預期信用損失</u>
逾期30天以下	\$ 1,473,141	0.07%	(1,032)
逾期31~90天	40,566	2.50%	(1,014)
逾期91~180天	7,292	38.36%	(2,797)
逾期181天以上	<u>3,209</u>	51.08%	<u>(1,639)</u>
	<u>\$ 1,524,208</u>		<u>(6,482)</u>
	<u>111.12.31</u>		
	<u>應收票據及應 收帳款帳面金 額(含關係人)</u>	<u>加權平均預期 信用損失率</u>	<u>備抵存續期間 預期信用損失</u>
逾期30天以下	\$ 1,302,517	0.15%	(1,927)
逾期31~90天	17,050	5.27%	(899)
逾期91~180天	7,009	29.13%	(2,042)
逾期181天以上	<u>2,667</u>	73.3%	<u>(1,955)</u>
	<u>\$ 1,329,243</u>		<u>(6,823)</u>

安勤科技股份有限公司及子公司合併財務報告附註(續)

111.9.30

	應收票據及應收帳款帳面金額(含關係人)	加權平均預期信用損失率	備抵存續期間預期信用損失
逾期30天以下	\$ 1,259,205	0.04%	(468)
逾期31~90天	94,885	3.76%	(3,563)
逾期91~180天	3,071	47.44%	(1,457)
逾期181天以上	2,450	69.96%	(1,714)
	<u>\$ 1,359,611</u>		<u>(7,202)</u>

合併公司應收票據及應收帳款之備抵損失變動表如下：

	112年 1月至9月	111年 1月至9月
期初餘額	\$ 6,823	5,605
認列之減損損失	478	2,600
本年度因無法收回而沖銷之金額	(1,003)	(1,461)
外幣換算損益	184	458
期末餘額	<u>\$ 6,482</u>	<u>7,202</u>

民國一十二年九月三十日、一十一年十二月三十一日及九月三十日，合併公司提供部分應收帳款作為負債之擔保情形，請詳附註八。

合併公司與融資公司簽訂應收帳款讓售合約，依合約約定，合併公司對於在特定期間內無法回收(不論是延遲支付或違約)之所有應收款項提供保證，仍保留該應收帳款之幾乎所有風險及報酬，因此不符合金融資產除列條件。於報導日未除列之已移轉應收帳款及相關金融負債之帳面金額如下：

112.9.30

讓售對象	已移轉應收帳款金額	額	度	已預支金額(列報於短期借款)	利率區間	擔保項目
Royal Bank of Scotland	\$ 7,762	15,208		3,981	6.75%~7.80%	-
	(GBP198千元)	(GBP400千元)		(GBP101千元)		

111.12.31

讓售對象	已移轉應收帳款金額	額	度	已預支金額(列報於短期借款)	利率區間	擔保項目
Bibby Invoice Discounting Limited	\$ 11,216	11,064		9,154	-	-
	(GBP302千元)	(GBP300千元)		(GBP247千元)		

安勤科技股份有限公司及子公司合併財務報告附註(續)

111.9.30

讓售對象	已移轉應收 帳款金額	額	度	已預支金額(列 報於短期借款)	利率區間	擔保項目
Bibby Invoice	\$ 5,016		11,064	2,691	-	-
Discounting Limited	(GBP141千元)	(GBP300千元)		(GBP76千元)		

(四)其他應收款

	112.9.30	111.12.31	111.9.30
其他應收款	\$ 23,109	7,764	30,978
減：備抵損失	(7,643)	(7,643)	(7,643)
	<u>\$ 15,466</u>	<u>121</u>	<u>23,335</u>

民國一一二年九月三十日、一一一年十二月三十一日及九月三十日，合併公司之其他應收款均未有提供作質押擔保之情形。

(五)存 貨

1.合併公司存貨明細如下：

	112.9.30	111.12.31	111.9.30
製成品及商品存貨	\$ 588,273	708,632	732,920
半成品	85,529	101,868	96,829
在製品	172,378	232,185	198,436
原物料	587,737	766,560	901,904
	<u>\$ 1,433,917</u>	<u>1,809,245</u>	<u>1,930,089</u>

2.合併公司認列營業成本明細如下：

	112年 7月至9月	111年 7月至9月	112年 1月至9月	111年 1月至9月
銷貨成本及費用	\$ 1,637,567	1,541,224	4,575,955	4,172,966
存貨跌價及呆滯損失	13,360	37,608	64,439	79,980
存貨報廢損失	11,911	-	12,922	-
存貨盤虧(盈)	101	(5)	659	114
	<u>\$ 1,662,939</u>	<u>1,578,827</u>	<u>4,653,975</u>	<u>4,253,060</u>

3.民國一一二年九月三十日、一一一年十二月三十一日及九月三十日，合併公司之存貨均未有提供作質押擔保之情形。

安勤科技股份有限公司及子公司合併財務報告附註(續)

(六)採用權益法之投資

1.合併公司於報導日採用權益法之投資列示如下：

	112.9.30	111.12.31	111.9.30
關聯企業	\$ 38,141	31,391	31,504

2.合併公司採用權益法之關聯企業，其財務資訊如下，該等財務資訊係於合併公司之合併財務報告中所包含之金額：

	112.9.30	111.12.31	111.9.30
個別不重大關聯企業之權益之期末 帳面金額	\$ 120,081	93,980	94,416

	112年 7月至9月	111年 7月至9月	112年 1月至9月	111年 1月至9月
歸屬於合併公司之份額：				
本期淨利	\$ 3,016	2,266	6,750	7,343
其他綜合損益	-	-	-	-
綜合損益總額	\$ 3,016	2,266	6,750	7,343

3.擔保

民國一十二年九月三十日、一十一年十二月三十一日及九月三十日，合併公司之採用權益法之投資均未有提供作質押擔保之情形。

(七)不動產、廠房及設備

合併公司不動產、廠房及設備之成本及折舊變動明細如下：

	土 地	房屋及建築	機器設備	辦公及 其他設備	未完工程及 待驗設備	總 計
成 本：						
民國112年1月1日餘額	\$ 478,017	359,078	328,618	100,880	19,361	1,285,954
增 添	-	340	19,684	8,586	1,472	30,082
處 分	-	-	(140)	(5,400)	-	(5,540)
轉入(出)	-	-	23,045	-	(20,833)	2,212
匯率變動之影響	1,517	3,296	109	1,495	-	6,417
民國112年9月30日餘額	\$ 479,534	362,714	371,316	105,561	-	1,319,125
民國111年1月1日餘額	\$ 475,073	349,176	313,818	88,025	-	1,226,092
增 添	-	1,450	7,112	7,019	-	15,581
處 分	-	-	(3,626)	(3,160)	-	(6,786)
轉入(出)	-	-	1,009	-	-	1,009
匯率變動之影響	3,955	8,600	(33)	3,787	-	16,309
民國111年9月30日餘額	\$ 479,028	359,226	318,280	95,671	-	1,252,205

安勤科技股份有限公司及子公司合併財務報告附註(續)

	土 地	房屋及建築	機器設備	辦公及 其他設備	未完工程及 待驗設備	總 計
折 舊：						
民國112年1月1日餘額	\$ -	165,455	257,474	67,112	-	490,041
本期折舊	-	6,205	25,684	10,247	-	42,136
處 分	-	-	(140)	(5,400)	-	(5,540)
轉入(出)	-	-	295	46	-	341
匯率變動之影響	-	1,044	111	1,064	-	2,219
民國112年9月30日餘額	<u>\$ -</u>	<u>172,704</u>	<u>283,424</u>	<u>73,069</u>	<u>-</u>	<u>529,197</u>
民國111年1月1日餘額	\$ -	150,248	227,038	55,912	-	433,198
本期折舊	-	11,327	26,586	9,442	-	47,355
處 分	-	-	(3,626)	(3,153)	-	(6,779)
匯率變動之影響	-	2,461	(63)	2,450	-	4,848
民國111年9月30日餘額	<u>\$ -</u>	<u>164,036</u>	<u>249,935</u>	<u>64,651</u>	<u>-</u>	<u>478,622</u>
帳面金額：						
民國112年1月1日	<u>\$ 478,017</u>	<u>193,623</u>	<u>71,144</u>	<u>33,768</u>	<u>19,361</u>	<u>795,913</u>
民國112年9月30日	<u>\$ 479,534</u>	<u>190,010</u>	<u>87,892</u>	<u>32,492</u>	<u>-</u>	<u>789,928</u>
民國111年1月1日	<u>\$ 475,073</u>	<u>198,928</u>	<u>86,780</u>	<u>32,113</u>	<u>-</u>	<u>792,894</u>
民國111年9月30日	<u>\$ 479,028</u>	<u>195,190</u>	<u>68,345</u>	<u>31,020</u>	<u>-</u>	<u>773,583</u>

民國一十二年九月三十日、一十一年十二月三十一日及九月三十日，合併公司之不動產、廠房及設備作為短期及長期借款之融資額度擔保，請詳附註八。

(八)使用權資產

合併公司承租土地、房屋及建築及運輸設備等之成本、折舊及減損損失，其變動明細如下：

	土 地	房 屋 及 建 築	運輸設備	總 計
使用權資產成本：				
民國112年1月1日餘額	\$ 2,530	45,146	4,620	52,296
本期新增	-	32,435	3,884	36,319
本期減少	-	(5,051)	-	(5,051)
匯率變動之影響	-	1,741	-	1,741
民國112年9月30日餘額	<u>\$ 2,530</u>	<u>74,271</u>	<u>8,504</u>	<u>85,305</u>
民國111年1月1日餘額	\$ 2,530	71,892	4,267	78,689
本期新增	-	3,488	1,806	5,294
本期減少	-	(3,367)	(1,452)	(4,819)
匯率變動之影響	-	4,905	-	4,905
民國111年9月30日餘額	<u>\$ 2,530</u>	<u>76,918</u>	<u>4,621</u>	<u>84,069</u>

安勤科技股份有限公司及子公司合併財務報告附註(續)

	土 地	房 屋 及 建 築	運輸設備	總 計
使用權資產之折舊及減損損失：				
民國112年1月1日餘額	\$ 1,758	18,149	2,167	22,074
本期折舊	632	16,633	1,577	18,842
本期減少	-	(5,051)	-	(5,051)
匯率變動之影響	-	811	-	811
民國112年9月30日餘額	<u>\$ 2,390</u>	<u>30,542</u>	<u>3,744</u>	<u>36,676</u>
民國111年1月1日餘額	\$ 915	30,748	1,889	33,552
本期折舊	632	15,237	1,321	17,190
本期減少	-	(3,367)	(1,444)	(4,811)
匯率變動之影響	-	1,429	-	1,429
民國111年9月30日餘額	<u>\$ 1,547</u>	<u>44,047</u>	<u>1,766</u>	<u>47,360</u>
帳面金額：				
民國112年1月1日	<u>\$ 772</u>	<u>26,997</u>	<u>2,453</u>	<u>30,222</u>
民國112年9月30日	<u>\$ 140</u>	<u>43,729</u>	<u>4,760</u>	<u>48,629</u>
民國111年1月1日	<u>\$ 1,615</u>	<u>41,144</u>	<u>2,378</u>	<u>45,137</u>
民國111年9月30日	<u>\$ 983</u>	<u>32,871</u>	<u>2,855</u>	<u>36,709</u>

合併公司與關係人簽約承租倉庫及辦公室，租賃期間為三年至五年，相關資訊請詳附註七。

(九)投資性不動產

投資性不動產係合併公司所持有之自有資產，以營業租賃出租予第三方之商用不動產。出租之投資性不動產其原始不可取消期間為一至五年。

已出租之投資性不動產其租金收益均為固定金額，合併公司投資性不動產之變動明細如下：

	土 地	房屋及建築	總 計
成 本：			
民國112年1月1日餘額 (即民國112年9月30日餘額)	<u>\$ 168,826</u>	<u>41,293</u>	<u>210,119</u>
民國111年1月1日餘額 (即民國111年9月30日餘額)	<u>\$ 168,826</u>	<u>41,293</u>	<u>210,119</u>
折 舊：			
民國112年1月1日餘額	\$ -	5,801	5,801
本期折舊	-	608	608
民國112年9月30日餘額	<u>\$ -</u>	<u>6,409</u>	<u>6,409</u>
民國111年1月1日餘額	\$ -	4,992	4,992
本期折舊	-	607	607
民國111年9月30日餘額	<u>\$ -</u>	<u>5,599</u>	<u>5,599</u>

安勤科技股份有限公司及子公司合併財務報告附註(續)

	<u>土 地</u>	<u>房屋及建築</u>	<u>總 計</u>
帳面金額：			
民國112年1月1日	\$ <u>168,826</u>	<u>35,492</u>	<u>204,318</u>
民國112年9月30日	\$ <u>168,826</u>	<u>34,884</u>	<u>203,710</u>
民國111年1月1日	\$ <u>168,826</u>	<u>36,301</u>	<u>205,127</u>
民國111年9月30日	\$ <u>168,826</u>	<u>35,694</u>	<u>204,520</u>

合併公司就非供營業使用之資產列為投資性不動產。另，投資性不動產之公允價值係以臨近地區且相同性質不動產實際交易價格作為市場價值進行評估，每一租賃合約均包括原始不可取消之租期，其後續租期則與承租人協商，且未收取或有租金，相關資訊請詳附註六(十五)。

民國一一二年及一一一年九月三十日合併公司之投資性不動產公允價值分別為283,540千元及272,001千元。

民國一一二年九月三十日、一一一年十二月三十一日及九月三十日，合併公司提供投資性不動產作為短期及長期借款之融資額度擔保，請詳附註八。

(十)無形資產

	<u>商 譽</u>	<u>專利權</u>	<u>電腦 軟體成本</u>	<u>其他 無形資產</u>	<u>總 計</u>
帳面金額：					
民國112年1月1日	\$ <u>45,654</u>	<u>865</u>	<u>5,250</u>	<u>166</u>	<u>51,935</u>
民國112年9月30日	\$ <u>45,654</u>	<u>577</u>	<u>9,313</u>	<u>102</u>	<u>55,646</u>
民國111年1月1日	\$ <u>45,654</u>	<u>1,077</u>	<u>1,636</u>	<u>273</u>	<u>48,640</u>
民國111年9月30日	\$ <u>45,654</u>	<u>908</u>	<u>3,129</u>	<u>189</u>	<u>49,880</u>

合併公司無形資產於民國一一二年及一一一年一月一日至九月三十日間均無重大增添、處分、減損之提列或迴轉之情形，本期攤銷金額請詳附註十二，其他相關資訊請參閱民國一一一年度合併財務報告附註六(九)。

(十一)短期借款

合併公司短期借款之明細如下：

	<u>112.9.30</u>	<u>111.12.31</u>	<u>111.9.30</u>
擔保銀行借款	\$ 100,000	-	100,000
無擔保銀行借款	522,075	782,040	932,365
應收帳款讓售	3,981	9,154	2,691
	\$ <u>626,056</u>	<u>791,194</u>	<u>1,035,056</u>
利率區間	<u>1.68%~7.80%</u>	<u>1.47%~2.88%</u>	<u>1.20%~2.81%</u>

1.銀行借款之擔保品

合併公司以資產設定抵押供銀行借款之融資額度擔保情形，請詳附註八。

2.合併公司利率及流動性風險之暴險資訊，請詳附註六(二十三)。

安勤科技股份有限公司及子公司合併財務報告附註(續)

(十二)長期借款

合併公司長期借款之明細如下：

	112.9.30	111.12.31	111.9.30
擔保銀行借款	\$ -	28,931	38,571
無擔保銀行借款	1,226	1,418	1,450
其他借款	309	389	404
減：一年內到期之長期借款	(536)	(29,436)	(39,057)
	\$ 999	1,302	1,368
利率區間	2.50%~5.44%	1.48%~5.44%	1.34%~5.44%

1.銀行借款之擔保品

合併公司以資產設定抵押供銀行借款之融資額度擔保情形，請詳附註八。

2.合併公司利率及流動性風險之暴險資訊，請詳附註六(二十三)。

(十三)其他應付款

合併公司其他應付款之明細如下：

	112.9.30	111.12.31	111.9.30
應付利息	\$ 314	662	538
應付營業稅	1,100	5,083	2,805
應付薪資及獎金	260,354	272,920	218,727
應付員工及董事酬勞	66,733	73,879	51,767
應付退休金	6,539	6,396	6,379
其他	41,620	61,719	35,379
	\$ 376,660	420,659	315,595

其他主要係應付勞務費、保險費及其他費用等。

(十四)租賃負債

合併公司租賃負債之帳面金額如下：

	112.9.30	111.12.31	111.9.30
流動	\$ 24,843	12,195	14,092
非流動	\$ 26,008	19,917	23,313

到期分析請詳附註六(二十三)金融工具。

安勤科技股份有限公司及子公司合併財務報告附註(續)

租賃認列於損益之金額如下：

	112年 7月至9月	111年 7月至9月	112年 1月至9月	111年 1月至9月
租賃負債之利息費用	\$ <u>755</u>	<u>699</u>	<u>2,279</u>	<u>2,183</u>
短期租賃之費用	\$ <u>969</u>	<u>1,134</u>	<u>2,843</u>	<u>3,118</u>
低價值租賃資產之費用(不包含短期租賃之低價值租賃)	\$ <u>127</u>	<u>124</u>	<u>374</u>	<u>354</u>

租賃認列於合併現金流量表之金額如下：

	112年 1月至9月	111年 1月至9月
租賃之現金流出總額	\$ <u>24,113</u>	<u>22,799</u>

(十五)營業租賃—出租人租賃

合併公司出租其投資性不動產，由於並未移轉附屬於標的資產所有權之幾乎所有風險與報酬，該等租賃合約係分類為營業租賃，請詳附註六(九)。

租賃給付之到期分析以報導日後將收取之未折現租賃給付總額列示如下表：

	112.9.30	111.12.31	111.9.30
一年內	\$ <u>6,775</u>	<u>5,789</u>	<u>6,288</u>
一年以上	<u>8,875</u>	<u>10,417</u>	<u>11,572</u>
	\$ <u>15,650</u>	<u>16,206</u>	<u>17,860</u>

(十六)員工福利

1.確定福利計畫

因前一年度報導日後未發生重大市場波動及重大縮減、清償或其他重大一次性事項，故合併公司採用民國一一一年及一一〇年十二月三十一日精算決定之退休金成本衡量及揭露期中期間之退休金成本。

本公司及昶亨科技民國一二二年及一一一年七月一日至九月三十日及一二二年及一一一年一月一日至九月三十日列報為損益之費用分別為45千元、53千元、135千元及159千元。

2.確定提撥計畫

本公司及昶亨科技民國一二二年及一一一年七月一日至九月三十日及一二二年及一一一年一月一日至九月三十日確定提撥退休金辦法下之退休金費用分別為5,820千元、5,750千元、17,312千元及16,968千元，已提撥至勞工保險局。

安勤科技股份有限公司及子公司合併財務報告附註(續)

3.其他納入合併財務報告編製主體之子公司

民國一一二年及一一一年七月一日至九月三十日及一一二年及一一一年一月一日至九月三十日認列之退休金費用及基本養老金分別為1,731千元、1,650千元、6,590千元及5,912千元。

(十七)所得稅

1.合併公司所得稅費用明細如下：

	112年 7月至9月	111年 7月至9月	112年 1月至9月	111年 1月至9月
當期所得稅費用	\$ 101,410	52,996	251,042	147,966

2.合併公司認列於其他綜合損益項下之所得稅費用明細如下：

	112年 7月至9月	111年 7月至9月	112年 1月至9月	111年 1月至9月
後續可能重分類至損益 之項目：				
國外營運機構財務報 表換算之兌換差額	\$ 1,266	2,275	1,748	4,562

3.合併公司之營利事業所得稅依各註冊國法律，須分別以各公司主體為申報單位，不得合併申報。

4.本公司及中華民國境內各子公司營利事業所得稅結算申報，已奉稅捐稽徵機關分別核定如下：

公司名稱	核定年度
本公司	民國109年度
昶亨科技	民國110年度
瑞 勤	民國110年度

(十八)資本及其他權益

除下列所述外，合併公司於民國一一二年及一一一年一月一日至九月三十日間資本及其他權益無重大變動，相關資訊請參閱民國一一一年度合併財務報告附註六(十七)。

1.普通股之發行

本公司民國一一二年一月一日至九月三十日員工行使認股權認購股本為9,630千元，其產生之資本公積為26,191千元(扣除認股權轉列發行股票溢價12,156千元)，業已辦妥變更登記。

安勤科技股份有限公司及子公司合併財務報告附註(續)

本公司民國一一一年一月一日至九月三十日員工行使認股權認購股本為6,370千元，其產生之資本公積為18,397千元(扣除認股權轉列發行股票溢價7,762千元)，業已辦妥變更登記。

2. 資本公積

本公司資本公積餘額內容如下：

	<u>112.9.30</u>	<u>111.12.31</u>	<u>111.9.30</u>
發行股票溢價	\$ 1,030,235	991,888	987,705
庫藏股票交易	3,600	3,375	3,375
採權益法認列關聯企業及合資企業股權淨值之變動數	11,261	11,261	11,261
發行員工認股權憑證	6,335	17,218	17,215
其他	3,234	3,234	3,234
	<u>\$ 1,054,665</u>	<u>1,026,976</u>	<u>1,022,790</u>

3. 法定盈餘公積

依公司法規定，公司應就稅後純益提撥百分之十為法定盈餘公積，直至與資本總額相等為止。公司無虧損時，得經股東會決議，以法定盈餘公積發給新股或現金，惟以該項公積超過實收資本額百分之二十五之部分為限。

4. 特別盈餘公積

本公司於分派可分配盈餘時，就當年度發生之帳列其他股東權益減項淨額與已提列特別盈餘公積餘額之差額，自當期稅後淨利加計當期稅後淨利以外項目計入當期末分配盈餘之數額與前期末分配盈餘補提列特別盈餘公積；屬前期累積之其他股東權益減項金額，則自前期末分配盈餘補提列特別盈餘公積不得分派。嗣後其他股東權益減項數額有迴轉時，得就迴轉部份分派盈餘。

5. 盈餘分配及股利政策

依公司章程規定，年度總決算如有盈餘，依下列各款順序分派如下：

- (1) 提繳稅款。
- (2) 彌補以往年度虧損。
- (3) 提百分之十為法定盈餘公積，但法定盈餘公積已達本公司實收資本額時，不在此限。
- (4) 依法提列或迴轉特別盈餘公積。
- (5) 餘額加計累積未分配盈餘由董事會擬具股東股息及紅利分配方案，提請股東會決議分派之。

前項盈餘分配案若以現金股利為之，授權董事會以特別決議分派並報告股東會。

安勤科技股份有限公司及子公司合併財務報告附註(續)

本公司若以法定盈餘公積（以該項公積超過實收資本額百分之二十五之部分為限）及符合公司法規定之資本公積之全部或一部發給現金時，授權董事會以特別決議分派並報告股東會。

本公司經股東會通過股利政策，每次分派予股東之股利中，現金股利不得低於全部股利總額之百分之五十。

本公司分別於民國一一二年三月二十九日及一一一年三月二十五日經董事會決議民國一一一年度及一一〇年度盈餘分配案之現金股利金額，有關分派予業主股利之金額如下：

	111年度		110年度	
	配股率(元)	金額	配股率(元)	金額
分派予普通股業主之股利：				
現金	\$ 5.0	<u>356,340</u>	2.6	<u>183,376</u>

6.庫藏股票

本公司之子公司一昶亨科技持有本公司股票為76千股，成本為2,560千元，每股成本為33.6元，列為庫藏股票，民國一一二年九月三十日本公司每股市價為98.7元。

7.其他權益(稅後淨額)

	國外營運機構財務報表 換算之兌換差額
民國112年1月1日餘額	\$ (17,098)
合併公司換算差額之份額	54,415
民國112年9月30日餘額	<u>\$ 37,317</u>
民國111年1月1日餘額	\$ (101,177)
合併公司換算差額之份額	112,333
民國111年9月30日餘額	<u>\$ 11,156</u>

(十九)股份基礎給付

1.員工認股權憑證

本公司於民國一〇八年三月二十五日經董事會決議通過，發行員工認股權憑證3,000單位酬勞性員工認股權憑證予員工，每單位得認購普通股1,000股，民國一〇八年四月二十三日實際發放2,720單位，認股發行及認購情形如下：

發行日期	112年1月1日至9月30日							剩餘存續期間
	期初流通 在外股數	本期給與 股數	本期執行 股數	本期放棄 股數	本期逾期 失效股數	期末流通 在外股數	期末可執 行股數	
108.4.23	<u>1,387,000</u>	<u>-</u>	<u>963,000</u>	<u>-</u>	<u>-</u>	<u>424,000</u>	<u>424,000</u>	0.56
發行日期	111年1月1日至9月30日							剩餘存續期間
	期初流通 在外股數	本期給與 股數	本期執行 股數	本期放棄 股數	本期逾期 失效股數	期末流通 在外股數	期末可執 行股數	
108.4.23	<u>2,145,000</u>	<u>-</u>	<u>637,000</u>	<u>15,000</u>	<u>-</u>	<u>1,493,000</u>	<u>228,000</u>	1.56

安勤科技股份有限公司及子公司合併財務報告附註(續)

上述員工認股權憑證主要發行條款如下：

發行日期	108.4.23
發行單位總數	2,720
認股價格	發行當日本公司普通股收盤價格
權利期間及累計可行使認股比例	屆滿二年：20% 屆滿三年：50% 屆滿四年：100%
履約方式	發行新股交付。
行使程序	本公司依員工認股權憑證發行及認股辦法，於每季結束向主管機關辦理資本額變更登記；惟當年若遇無償配股除權基準日或現金增資認股基準日，得衡酌調整變更登記時間。
認股權憑證之存續期間	為五年，不得轉讓、質押或贈予他人，但因繼承者不在此限。

本公司於民國一〇八年度給與之員工認股權使用Black-Scholes評價模式所採用之參數如下：

	108年度
給與日股價(元)	\$ 46.8
行使價格(元)	35.79
預期價格波動率	31.27%~33.28%
預期存續期間	3.5年~4.5年
預期股利率	0.00 %
無風險利率	0.59%~0.62%

本公司民國一一二年及一一一年七月一日至九月三十日及一一二年及一一一年一月一日至九月三十日因員工認股權憑證認列之酬勞成本分別為0千元、1,285千元、1,273千元及3,856千元。

安勤科技股份有限公司及子公司合併財務報告附註(續)

(二十)每股盈餘

	112年 7月至9月	111年 7月至9月	112年 1月至9月	111年 1月至9月
基本每股盈餘(元)				
歸屬於本公司普通股權益 持有者之淨利	\$ <u>179,486</u>	<u>144,185</u>	<u>487,668</u>	<u>383,475</u>
普通股加權平均流通在外 股數(千股)	<u>72,152</u>	<u>71,105</u>	<u>71,747</u>	<u>70,821</u>
	\$ <u>2.49</u>	<u>2.03</u>	<u>6.80</u>	<u>5.41</u>
稀釋每股盈餘(元)				
歸屬於本公司普通股權 益持有者之淨利(基本 即稀釋)	\$ <u>179,486</u>	<u>144,185</u>	<u>487,668</u>	<u>383,475</u>
普通股加權平均流通在外 股數(基本)(千股)	72,152	71,105	71,747	70,821
具稀釋作用之潛在普通股 之影響(千股)				
員工股票酬勞之影響	493	726	683	826
員工認股權憑證	298	607	506	624
普通股加權平均流通在外 股數(稀釋)(千股)	<u>72,943</u>	<u>72,438</u>	<u>72,936</u>	<u>72,271</u>
	\$ <u>2.46</u>	<u>1.99</u>	<u>6.69</u>	<u>5.31</u>

(二十一)客戶合約之收入

1.收入之細分

主要地區市場：	112年7月至9月			
	嵌入式電腦	工業用電腦	其他	合計
美洲	\$ 272,231	1,223,615	9,719	1,505,565
歐洲	147,061	141,199	14,629	302,889
亞洲	266,876	6,636	2,843	276,355
內銷	54,430	1,421	68,726	124,577
其他	4,270	51,310	1,458	57,038
	<u>\$ 744,868</u>	<u>1,424,181</u>	<u>97,375</u>	<u>2,266,424</u>

安勤科技股份有限公司及子公司合併財務報告附註(續)

		111年7月至9月			
		嵌入式電腦	工業用電腦	其他	合計
主要地區市場：					
美	洲	\$ 168,975	907,911	14,216	1,091,102
歐	洲	178,211	143,113	18,848	340,172
亞	洲	300,660	31,027	5,914	337,601
內	銷	56,889	7,336	109,634	173,859
其	他	7,708	86,942	1,287	95,937
		<u>\$ 712,443</u>	<u>1,176,329</u>	<u>149,899</u>	<u>2,038,671</u>

		112年1月至9月			
		嵌入式電腦	工業用電腦	其他	合計
主要地區市場：					
美	洲	\$ 700,670	2,776,998	46,856	3,524,524
歐	洲	531,790	473,115	58,168	1,063,073
亞	洲	983,856	88,213	12,426	1,084,495
內	銷	125,368	9,974	255,955	391,297
其	他	15,139	257,017	3,861	276,017
		<u>\$ 2,356,823</u>	<u>3,605,317</u>	<u>377,266</u>	<u>6,339,406</u>

		111年1月至9月			
		嵌入式電腦	工業用電腦	其他	合計
主要地區市場：					
美	洲	\$ 650,999	2,277,815	58,203	2,987,017
歐	洲	602,177	285,206	54,477	941,860
亞	洲	813,165	121,833	9,418	944,416
內	銷	145,690	16,352	276,656	438,698
其	他	28,467	215,680	4,103	248,250
		<u>\$ 2,240,498</u>	<u>2,916,886</u>	<u>402,857</u>	<u>5,560,241</u>

2. 合約餘額

	112.9.30	111.12.31	111.9.30
應收票據及帳款(含關係人)	\$ 1,524,208	1,329,243	1,359,611
減：備抵損失	(6,482)	(6,823)	(7,202)
	<u>\$ 1,517,726</u>	<u>1,322,420</u>	<u>1,352,409</u>
合約負債(預收貨款—帳列 其他流動負債)	\$ 87,403	173,319	194,919

應收帳款及其減損之揭露請詳附註六(三)。

安勤科技股份有限公司及子公司合併財務報告附註(續)

民國一一二年及一一一年一月一日合約負債期初餘額於民國一一二年及一一一年一月一日至九月三十日認列為收入之金額分別為126,534千元及14,647千元。

合約負債之變動主要係源自合併公司移轉商品或勞務予客戶而滿足履約義務之時點與客戶付款時點之差異。

(二十二)員工及董事酬勞

依本公司章程規定，年度如有獲利，應提撥百分之一至百分之二十為員工酬勞及不高於百分之二為董事酬勞。但公司尚有累積虧損時，應預先保留彌補數額，再就餘額計算提撥。前項員工酬勞得以股票或現金為之，其發放之對象得包括符合一定條件之控制或從屬公司員工。

本公司民國一一二年及一一一年七月一日至九月三十日及一一二年及一一一年一月一日至九月三十日員工酬勞估列金額分別為17,500千元、14,348千元、48,640千元及39,372千元，董事酬勞估列金額分別為4,666千元、3,587千元、12,970千元及9,842千元，係以本公司該段期間之稅前淨利扣除員工及董事酬勞前之金額乘上本公司章程所訂之員工及董事酬勞分派成數為估計基礎，並列報為該段期間之營業費用。若次年度實際分派金額與估列數有差異時，則依會計估計變動處理，並將該差異認列為次年度損益。

本公司民國一一一年度及一一〇年度員工酬勞提列金額分別為53,239千元及18,868千元，董事酬勞提列金額分別為14,196千元及4,716千元，與實際分派情形並無差異，相關資訊可至公開資訊觀測站查詢。

(二十三)金融工具

除下列所述外，合併公司金融工具之公允價值及因金融工具而暴露於信用風險之情形無重大變動，相關資訊請參閱民國一一一年度合併財務報告附註六(二十二)。

1.信用風險

應收票據及帳款及其他應收款之信用風險暴險資訊請分別詳附註六(三)及六(四)。

其他按攤銷後成本衡量之金融資產為投資外國政府短期債券，為信用風險低之金融資產，因此按十二個月預期信用損失金額衡量該期間之備抵損失。

民國一一二年及一一一年一月一日至九月三十日之備抵損失變動情形請分別詳附註六(三)及六(四)。

安勤科技股份有限公司及子公司合併財務報告附註(續)

2.流動性風險

下表為金融負債之合約到期日，包含估計利息之影響。

	帳面金額	合 約 現金流量	1年以內	1-2年	2年以上
112年9月30日					
非衍生金融負債					
擔保銀行借款	\$ 100,000	(100,139)	(100,139)	-	-
無擔保銀行借款	523,301	(525,423)	(524,596)	(399)	(428)
其他借款	309	(309)	(137)	(137)	(35)
應收帳款讓售	3,981	(3,981)	(3,981)	-	-
應付票據及帳款(含關係人)	1,073,113	(1,073,113)	(1,073,113)	-	-
其他應付款	375,560	(375,560)	(375,560)	-	-
租賃負債(流動及非流動)	50,851	(54,464)	(27,188)	(21,108)	(6,168)
	<u>\$ 2,127,115</u>	<u>(2,132,989)</u>	<u>(2,104,714)</u>	<u>(21,644)</u>	<u>(6,631)</u>
111年12月31日					
非衍生金融負債					
擔保銀行借款	\$ 28,931	(29,058)	(29,058)	-	-
無擔保銀行借款	783,458	(785,857)	(784,814)	(377)	(666)
其他借款	389	(389)	(130)	(130)	(129)
應收帳款讓售	9,154	(9,154)	(9,154)	-	-
應付票據及帳款(含關係人)	597,826	(597,826)	(597,826)	-	-
其他應付款	415,576	(415,576)	(415,576)	-	-
租賃負債(流動及非流動)	32,112	(36,178)	(14,296)	(10,999)	(10,883)
	<u>\$ 1,867,446</u>	<u>(1,874,038)</u>	<u>(1,850,854)</u>	<u>(11,506)</u>	<u>(11,678)</u>
111年9月30日					
非衍生金融負債					
擔保銀行借款	\$ 138,571	(138,918)	(138,918)	-	-
無擔保銀行借款	933,815	(936,244)	(935,156)	(361)	(727)
其他借款	404	(404)	(124)	(124)	(156)
應收帳款讓售	2,691	(2,691)	(2,691)	-	-
應付票據及帳款(含關係人)	893,363	(893,363)	(893,363)	-	-
其他應付款	312,790	(312,790)	(312,790)	-	-
租賃負債(流動及非流動)	37,405	(42,269)	(16,454)	(12,153)	(13,662)
	<u>\$ 2,319,039</u>	<u>(2,326,679)</u>	<u>(2,299,496)</u>	<u>(12,638)</u>	<u>(14,545)</u>

合併公司並不預期到期日分析之現金流量發生時點會顯著提早，或實際金額會有顯著不同。

安勤科技股份有限公司及子公司合併財務報告附註(續)

3. 市場風險

(1) 匯率風險之暴險

合併公司暴露於重大外幣匯率風險之金融資產及負債如下：

	112.9.30			111.12.31			111.9.30		
	外幣	匯率	台幣	外幣	匯率	台幣	外幣	匯率	台幣
金融資產									
貨幣性項目									
美金	\$ 19,166	美金/台幣= 32.27	618,487	22,359	美金/台幣= 30.71	686,645	23,328	美金/台幣= 31.75	740,664
金融負債									
貨幣性項目									
美金	6,720	美金/台幣= 32.27	216,854	9,085	美金/台幣= 30.71	279,000	10,699	美金/台幣= 31.75	339,693

合併公司貨幣性項目之匯率風險主要來自於以外幣計價之現金及約當現金、應收票據及帳款(含關係人)及應付票據及帳款(含關係人)等，於換算時產生外幣兌換損益。於民國一一二年及一一一年九月三十日當新台幣相對於美金貶值或升值5%，而其他所有因素維持不變之情況下，民國一一二年及一一一年一月一日至九月三十日之稅前淨利將分別增加或減少20,082千元及20,049千元。兩期分析係採用相同基礎。

由於合併公司功能性貨幣種類繁多，故採彙整方式揭露貨幣性項目之兌換損益資訊，民國一一二年及一一一年七月一日至九月三十日及一一二年及一一一年一月一日至九月三十日外幣兌換利益(含已實現及未實現)分別為13,329千元、24,459千元、10,508千元及36,032千元。

4. 利率分析

合併公司之金融資產及金融負債利率暴險之明細如下：

	帳面金額		
	112.9.30	111.12.31	111.9.30
變動利率工具：			
金融資產	\$ 1,310,603	986,896	1,105,584
金融負債	(622,075)	(821,932)	(1,075,481)
	\$ 688,528	164,964	30,103

合併公司之金融資產及金融負債利率暴險於本附註之流動性風險管理中說明。

下列敏感度分析係依衍生及非衍生工具於報導日之利率暴險而決定。對於浮動利率資產及負債，其分析方式係假設報導日流通在外之資產及負債金額於整年度皆流通在外。合併公司內部向主要管理階層報告利率時所使用之變動率為利率增加或減少一碼，此亦代表管理階層對利率之合理可能變動範圍之評估。

安勤科技股份有限公司及子公司合併財務報告附註(續)

若利率增加或減少一碼，在所有其他變數維持不變之情況下，合併公司民國一
一二年及一一一年一月一日至九月三十日之稅前淨利將分別增加或減少1,291千元及
56千元，主因係合併公司之變動利率借款及活期存款。

5.公允價值資訊

(1)金融工具之種類及公允價值

合併公司透過其他綜合損益按公允價值衡量之金融資產係以重複性為基礎按
公允價值衡量。各種類金融資產及金融負債之帳面金額及公允價值（包括公允價
值等級資訊，但非按公允價值衡量金融工具之帳面金額為公允價值之合理近似值
者及租賃負債，依規定無須揭露公允價值資訊）列示如下：

		112.9.30				
		公允價值				
		帳面金額	第一級	第二級	第三級	合 計
透過其他綜合損益按公允						
價值衡量之金融資產						
國外非上市(櫃)股票	\$	30,580	-	-	30,580	30,580
按攤銷後成本衡量之金融						
資產						
現金及約當現金	\$	1,311,703	-	-	-	-
外國政府短期債券		380,504	-	-	-	-
應收票據及帳款淨額						
(含關係人)		1,517,726	-	-	-	-
其他應收款		15,466	-	-	-	-
存出保證金		6,691	-	-	-	-
小計		3,232,090	-	-	-	-
合計	\$	3,262,670	-	-	30,580	30,580
按攤銷後成本衡量之金融						
負債						
短期借款	\$	626,056	-	-	-	-
長期借款(含一年內到期)		1,535	-	-	-	-
應付票據及帳款						
(含關係人)		1,073,113	-	-	-	-
其他應付款		375,560	-	-	-	-
租賃負債(流動及非流動)		50,851	-	-	-	-
	\$	2,127,115	-	-	-	-

安勤科技股份有限公司及子公司合併財務報告附註(續)

		111.12.31			
		公允價值			
	帳面金額	第一級	第二級	第三級	合計
按攤銷後成本衡量之金融					
資產					
現金及約當現金	\$ 1,005,991	-	-	-	-
應收票據及帳款淨額 (含關係人)	1,322,420	-	-	-	-
其他應收款	121	-	-	-	-
存出保證金	6,693	-	-	-	-
	\$ 2,335,225	-	-	-	-
按攤銷後成本衡量之金融					
負債					
短期借款	\$ 791,194	-	-	-	-
長期借款(含一年內到期)	30,738	-	-	-	-
應付票據及帳款 (含關係人)	597,826	-	-	-	-
其他應付款	415,576	-	-	-	-
租賃負債(流動及非流動)	32,112	-	-	-	-
	\$ 1,867,446	-	-	-	-
		111.9.30			
		公允價值			
	帳面金額	第一級	第二級	第三級	合計
按攤銷後成本衡量之金融					
資產					
現金及約當現金	\$ 1,113,335	-	-	-	-
應收票據及帳款淨額 (含關係人)	1,352,409	-	-	-	-
其他應收款	23,335	-	-	-	-
存出保證金	7,232	-	-	-	-
	\$ 2,496,311	-	-	-	-

安勤科技股份有限公司及子公司合併財務報告附註(續)

	111.9.30				
	帳面金額	公允價值			合計
		第一級	第二級	第三級	
按攤銷後成本衡量之金融					
負債					
短期借款	\$ 1,035,056	-	-	-	-
長期借款(含一年內到期)	40,425	-	-	-	-
應付票據及帳款					
(含關係人)	893,363	-	-	-	-
其他應付款	312,790	-	-	-	-
租賃負債(流動及非流動)	37,405	-	-	-	-
	\$ 2,319,039	-	-	-	-

(2)非按公允價值衡量金融工具之公允價值評價技術

合併公司估計非按公允價值衡量之工具所使用之方法及假設如下：

按攤銷後成本衡量之金融資產及負債於合併財務報告中之帳面金額皆趨近於其公允價值。

(3)按公允價值衡量金融工具之公允價值評價技術

非衍生金融工具

金融工具如有活絡市場公開報價時，則以活絡市場之公開報價為公允價值。主要交易所及經判斷為熱門券之中央政府債券櫃台買賣中心公告之市價，皆屬上市(櫃)權益工具及有活絡市場公開報價之債務工具公允價值之基礎。

若能及時且經常自交易所、經紀商、承銷商、產業公會、訂價服務機構或主管機關取得金融工具之公開報價，且該價格代表實際且經常發生之公平市場交易者，則該金融工具有活絡市場公開報價。如上述條件並未達成，則該市場視為不活絡。一般而言，買賣價差甚大、買賣價差顯著增加或交易量甚少，皆為不活絡市場之指標。

除上述有活絡市場之金融工具外，其餘評價技術所取得之公允價值可參照其他實質上條件及特性相似之金融工具之現時公允價值、現金流量折現法或以其他評價技術，包括以財務報導日可取得之市場資訊運用模型計算而得。

安勤科技股份有限公司及子公司合併財務報告附註(續)

合併公司持有之金融工具屬無活絡市場者，為無公開報價之權益工具，係使用現金流量折現模型估算公允價值，其主要假設為藉由將被投資者之預期未來現金流量，按反映貨幣時間價值與投資風險之報酬率予以折現後衡量。

(4)等級間之移轉

合併公司於民國一一二年及一一一年一月一日至九月三十日並無任何公允價值等級間移轉之情形。

(5)第三等級之變動明細表

合併公司於民國一一二年及一一一年一月一日至九月三十日並未產生第三等級金融資產評價損益之情形。

(6)重大不可觀察輸入值（第三等級）之公允價值衡量之量化資訊

合併公司公允價值衡量歸類為第三等級主要為透過其他綜合損益按公允價值衡量之金融資產—權益工具投資。

合併公司無活絡市場之權益工具投資具有複數重大不可觀察輸入值。無活絡市場之權益工具投資之重大不可觀察輸入值因彼此獨立，故不存在相互關聯性。

重大不可觀察輸入值之量化資訊列表如下：

項目	評價技術	重大不可觀察輸入值	重大不可觀察輸入值與公允價值關係
透過其他綜合損益按公允價值衡量之金融資產—無活絡市場之權益工具投資-非流動	現金流量折現法	<ul style="list-style-type: none"> 永續成長率 (112.9.30為1.44%) 加權平均資金成本率(112.9.30為12.78%) 	<ul style="list-style-type: none"> 永續成長率愈高，公允價值愈高 加權平均資金成本率愈高，公允價值愈低

(7)對第三等級之公允價值衡量，公允價值對合理可能替代假設之敏感度分析

合併公司對金融工具之公允價值衡量係屬合理，惟若使用不同之評價模型或評價參數可能導致評價之結果不同。針對分類為第三等級之金融工具，若評價參數變動，則對本期損益或其他綜合損益之影響如下：

民國112年9月30日	輸入值	向上或下變動	公允價值變動反應於其他綜合損益	
			有利變動	不利變動
透過其他綜合損益按公允價值衡量之金融資產-非流動	永續成長率	0.2%	\$ <u>620</u>	<u>(620)</u>
	加權平均資金成本率	1%	\$ <u>(3,098)</u>	<u>3,872</u>

安勤科技股份有限公司及子公司合併財務報告附註(續)

合併公司有利及不利變動係指公允價值之波動，而公允價值係根據不同程度之不可觀察之投入參數，以評價技術計算而得。若金融工具之公允價值受一個以上輸入值之所影響，上表僅反應單一輸入值變動所產生之影響，並不將輸入值間之相關性及變異性納入考慮。

(二十四)財務風險管理

合併公司財務風險管理目標及政策與民國一一一年度合併財務報告附註六(二十三)所揭露者無重大變動。

(二十五)資本管理

合併公司資本管理目標、政策及程序與民國一一一年度合併財務報告所揭露者一致；另作為資本管理之項目之彙總量化資料與民國一一一年度合併財務報告所揭露者亦無重大變動。相關資訊請參閱民國一一一年度合併財務報告附註六(二十四)。

(二十六)非現金交易之投資及籌資活動

合併公司於民國一一二年及一一一年一月一日至九月三十日非現金交易投資及籌資活動：租賃方式取得使用權資產，請詳附註六(八)。

來自籌資活動之負債調節如下表：

	<u>112.1.1</u>	<u>現金流動</u>	<u>非現金之變動</u>			<u>112.9.30</u>
			<u>本期增加</u>	<u>本期減少</u>	<u>其 他</u>	
長期借款	\$ 30,738	(29,203)	-	-	-	1,535
短期借款	791,194	(165,138)	-	-	-	626,056
租賃負債	32,112	(18,617)	36,319	-	1,037	50,851
來自籌資活動之負債總額	<u>\$ 854,044</u>	<u>(212,958)</u>	<u>36,319</u>	<u>-</u>	<u>1,037</u>	<u>678,442</u>

	<u>111.1.1</u>	<u>現金流動</u>	<u>非現金之變動</u>			<u>111.9.30</u>
			<u>本期增加</u>	<u>本期減少</u>	<u>其 他</u>	
長期借款	\$ 69,828	(29,403)	-	-	-	40,425
短期借款	608,288	426,768	-	-	-	1,035,056
租賃負債	45,619	(17,144)	5,294	(8)	3,644	37,405
來自籌資活動之負債總額	<u>\$ 723,735</u>	<u>380,221</u>	<u>5,294</u>	<u>(8)</u>	<u>3,644</u>	<u>1,112,886</u>

安勤科技股份有限公司及子公司合併財務報告附註(續)

七、關係人交易

(一)關係人名稱及關係

於本合併財務報告之涵蓋期間內與合併公司有交易之關係人如下：

關係人名稱	與合併公司之關係
葛美迪影像科技股份有限公司	合併公司之關聯企業
聯恆國際股份有限公司(聯恆)	對合併公司具重大影響力之個體之子公司 (其他關係人)
恆顥科技股份有限公司(恆顥科技)	"
神寶醫資股份有限公司(神寶醫資)	"
仁寶視訊電子(昆山)有限公司 (仁寶視訊)	"
普達系統股份有限公司(普達系統)	"
Avalue Mutual LLC.	該公司股東為合併公司之主要管理階層成員 (其他關係人)

(二)與關係人間之重大交易事項

1.銷售商品予關係人

合併公司對關係人之重大銷售金額及其未結清餘額如下：

	銷 貨				應收關係人款項		
	112年 7月至9月	111年 7月至9月	112年 1月至9月	111年 1月至9月	112.9.30	111.12.31	111.9.30
關聯企業	\$ 189	17,520	3,527	22,883	518	273	13,121
其他關係人	3,244	456	4,752	788	3,167	8,153	-
	<u>\$ 3,433</u>	<u>17,976</u>	<u>8,279</u>	<u>23,671</u>	<u>3,685</u>	<u>8,426</u>	<u>13,121</u>

合併公司銷售予關係人之銷貨條件與一般對象無顯著不同，其授信期間為30~60天。

2.向關係人購買商品及委外加工

合併公司向關係人進貨金額及支付委外加工費(帳列營業成本項下)如下：

	進 貨			
	112年 7月至9月	111年 7月至9月	112年 1月至9月	111年 1月至9月
關聯企業	\$ 18	28	18	208
其他關係人				
聯恆	7,645	44,339	70,166	135,872
其他	81	2,024	6,048	8,817
	<u>\$ 7,744</u>	<u>46,391</u>	<u>76,232</u>	<u>144,897</u>

安勤科技股份有限公司及子公司合併財務報告附註(續)

合併公司向關係人購買產品之價格，因合併公司商品規格多樣化，部分向關係人購買之產品規格未必與非關係人之產品規格相同，故進貨價格無法比較，其餘交易條件與一般廠商並無重大差異，付款期間為30~60天。

	加工費			
	112年 7月至9月	111年 7月至9月	112年 1月至9月	111年 1月至9月
其他關係人	\$ 959	-	1,910	-

上述交易其未結清餘額如下：

	應付關係人款項		
	112.9.30	111.12.31	111.9.30
其他關係人	\$ 14,248	42,328	43,679

3.租賃

合併公司向Avalue Mutual LLC.承租倉庫及辦公室，租賃期間為3~5年，於民國一十二年四月新增取得使用權資產金額為4,329千元，合併公司因上述租賃合約支付其他關係人利息支出及租賃負債餘額如下：

	112年	111年	112年	111年
	7月至9月	7月至9月	1月至9月	1月至9月
利息支出	\$ 604	651	1,809	1,984
租賃負債—流動	\$ 9,691	7,271	7,346	7,346
租賃負債—非流動	\$ 15,351	18,251	20,814	20,814

(三)主要管理人員交易

主要管理人員報酬包括：

	112年	111年	112年	111年
	7月至9月	7月至9月	1月至9月	1月至9月
短期員工福利	\$ 63,987	40,075	155,023	112,868
退職後福利	209	185	1,126	1,057
	\$ 64,196	40,260	156,149	113,925

八、質押之資產

資產名稱	抵質押擔保標的	112.9.30	111.12.31	111.9.30
應收帳款	應收帳款讓售	\$ 7,762	11,216	5,016
不動產、廠房及設備—土地及建築物	短期及長期借款之融資額度	163,980	164,277	164,376
投資性不動產	短期及長期借款之融資額度	184,510	185,012	185,179
其他流動資產—受限制資產	海關關稅保證	3,845	4,059	4,059
		\$ 360,097	364,564	358,630

安勤科技股份有限公司及子公司合併財務報告附註(續)

九、重大或有負債及未認列之合約承諾

本公司與關係人簽訂長期聘僱合約，約定於合約期間(自民國一一二年七月至民國一一五年六月)，若本公司單方要求終止合約或關係人因健康及意外因素無法繼續執行合約，則本公司同意於上述情事發生後三個月內，以不低於合理價格買回關係人或關係人指定之第三者所持有本公司之子公司股票，前述買回股票價格係依據合約終止之前一年度該子公司獲利計算。

由於上述聘僱合約約定事項是否發生仍具高度不確定，致無法合理預期上述聘僱合約可能終止時點及金額，故本公司無法估計相關負債，截至民國一一二年十一月十四日止，並無任何終止上述聘僱合約之情事發生。

十、重大之災害損失：無。

十一、重大之期後事項：無。

十二、其 他

(一)員工福利、折舊及攤銷費用功能別彙總如下：

功 能 別 性 質 別	112年7月至9月			111年7月至9月		
	屬於營業 成本者	屬於營業 費用者	合 計	屬於營業 成本者	屬於營業 費用者	合 計
員工福利費用						
薪資費用	53,458	220,471	273,929	55,197	190,429	245,626
勞健保費用	5,573	12,483	18,056	5,459	11,192	16,651
退休金費用	2,262	5,334	7,596	2,383	5,070	7,453
其他員工福利費用	2,714	3,998	6,712	2,777	3,500	6,277
折舊費用	7,012	13,921	20,933	6,959	14,709	21,668
攤銷費用	173	886	1,059	91	397	488

功 能 別 性 質 別	112年1月至9月			111年1月至9月		
	屬於營業 成本者	屬於營業 費用者	合 計	屬於營業 成本者	屬於營業 費用者	合 計
員工福利費用						
薪資費用	165,619	590,660	756,279	158,951	509,114	668,065
勞健保費用	16,778	40,405	57,183	15,769	35,849	51,618
退休金費用	6,876	17,161	24,037	7,061	15,978	23,039
其他員工福利費用	9,282	11,968	21,250	8,416	10,424	18,840
折舊費用	19,579	42,007	61,586	20,958	44,194	65,152
攤銷費用	437	2,441	2,878	242	1,086	1,328

(二)營運之季節性：

合併公司之營運不受季節性或週期性因素之重大影響。

安勤科技股份有限公司及子公司合併財務報告附註(續)

十三、附註揭露事項

(一)重大交易事項相關資訊

民國一十二年一月一日至九月三十日合併公司依證券發行人財務報告編製準則之規定，應再揭露之重大交易事項相關資訊如下：

1. 資金貸與他人：無。
2. 為他人背書保證：無。
3. 期末持有有價證券情形(不包含投資子公司、關聯企業及合資權益部分)：

股數單位：千股/千單位

持有之公司	有價證券種類及名稱	與有價證券發行人之關係	帳列科目	期 末				備註
				股數	帳面金額	持股比例	公允價值	
本公司	特別股： Biomedica Corporation	-	透過其他綜合損益按公允價值衡量之金融資產－非流動	480	30,580	-	30,580	
BCM Technology	美國政府短期債券 912797HC4	-	按攤銷後成本衡量之金融資產－流動	-	94,405	-	94,405	
"	美國政府短期債券 912797HW0	-	"	-	95,218	-	95,218	
"	美國政府短期債券 912797HN0	-	"	-	95,290	-	95,290	
"	美國政府短期債券 912797FA0	-	"	-	95,591	-	95,591	
昶亨科技	普通股： 安勤科技	母公司	透過損益按公允價值衡量之金融資產－流動	76	7,521	-	7,521	註

註：左列交易於編製合併財務報告時業已沖銷。

4. 累積買進或賣出同一有價證券之金額達新台幣三億元或實收資本額百分之二十以上：無。
5. 取得不動產之金額達新台幣三億元或實收資本額百分之二十以上：無。
6. 處分不動產之金額達新台幣三億元或實收資本額百分之二十以上：無。
7. 與關係人進、銷貨之金額達新台幣一億元或實收資本額百分之二十以上者：

進(銷)貨之公司	交易對象名稱	關係	交易情形				交易條件與一般交易不同之情形及原因		應收(付)票據、帳款		備註
			進(銷)貨	金額	佔總進(銷)貨之比率	授信期間	單價	授信期間	餘額	佔總應收(付)票據、帳款之比率	
本公司	BCM Technology	子公司	(銷貨)	(354,901)	(14.84)%	60天	-	-	57,361	12.83%	註
"	Avalue USA	"	"	(249,002)	(10.41)%	"	-	-	43,381	9.70%	"
"	Avalue Japan	"	"	(193,546)	(8.09)%	"	-	-	54,201	12.13%	"
"	瑞勤	"	"	(104,432)	(4.37)%	"	-	-	20,270	4.53%	"

註：左列交易於編製合併財務報告時業已沖銷。

8. 應收關係人款項達新台幣一億元或實收資本額百分之二十以上：無。
9. 從事衍生工具交易：無。

安勤科技股份有限公司及子公司合併財務報告附註(續)

10. 母子公司間業務關係及重要交易往來情形：

編號 (註一)	交易人名稱	交易往來對象	與交易人 之關係 (註二)	交易往來情形			
				科目	金額	交易條件	佔合併總營收或 資產之比率
0	本公司	BCM Technology	1	銷貨收入	354,901	價格較一般客戶略低， 授信期間約60天。	5.60 %
"	"	"	"	應收帳款	57,361	"	0.96 %
"	"	Avalue USA	"	銷貨收入	249,002	"	3.93 %
"	"	"	"	應收帳款	43,381	"	0.73 %
"	"	Avalue Japan	"	銷貨收入	193,546	"	3.05 %
"	"	"	"	應收帳款	54,201	"	0.91 %
"	"	安勤上海	4	銷貨收入	81,372	"	1.28 %
"	"	"	"	應收帳款	46,413	"	0.78 %
"	"	昶亨科技	1	營業成本	128,571	價格及付款期間與一般 廠商無重大差異。	2.03 %
"	"	"	"	應付帳款	25,576	"	0.43 %
"	"	瑞勤	"	銷貨收入	104,432	價格較一般客戶略低， 授信期間約60天。	1.65 %
"	"	"	"	應收帳款	20,270	"	0.34 %
1	昶亨科技	Avalue USA	3	銷貨收入	87,444	價格較一般客戶略低， 授信期間約90天。	1.38 %
"	"	"	"	應收帳款	16,738	"	0.28 %

註一、編號之填寫方式如下：

1.0代表母公司。

2.子公司依公司別由阿拉伯數字1開始依序編號。

註二、與交易人之關係種類標示如下：

1.母公司對子公司。

2.子公司對母公司。

3.子公司對子公司。

4.母公司對孫公司。

(二) 轉投資事業相關資訊：

民國一十二年一月一日至九月三十日合併公司之轉投資事業資訊如下(不包含大陸被投資公司)：

股數單位：千股

投資公司 名稱	被投資公司 名稱	所在地區	主要營 業項目	原始投資金額		期末持有			被投資公司 本期(損)益	本期認列之 投資(損)益	備註
				本期末	去年年底	股數	比率	帳面金額			
本公司	Avalue USA	美國	工業用電腦買賣	140,752	140,752	3,350	100 %	199,020	57,516	67,048	子公司(註2)
	BCM Technology	美國	工業用電腦買賣	117,800	117,800	300	82 %	1,107,208	303,835	247,932	"
	耀錦	薩摩亞	工業用電腦買賣	6,173	6,173	註1	100 %	28	(316)	(316)	"
	Avalue SAMOA	薩摩亞	一般投資業	91,514	91,514	2,983	100 %	5,386	(11,659)	(10,731)	"
	Avalue Japan	日本	工業用電腦買賣	31,652	31,652	2	100 %	50,961	7,953	7,954	"
	昶亨科技	台灣	各種印刷板之表面黏著組 裝加工、製造及進出口買 賣業務	102,105	102,105	10,836	60 %	214,177	54,627	31,739	"
	瑞勤	台灣	工業用電腦及週邊整合買 賣	61,480	61,480	2,700	100 %	52,783	23,588	23,588	"
	Bytec	英國	醫療推車及週邊整合買 賣	64,246	64,246	-	60 %	5,416	3,792	2,275	"
	葛美迪	台灣	電腦設備銷售業務	30,000	30,000	3,000	26 %	38,141	26,101	6,750	採用權益法 之投資公司

註1：係有限公司。

註2：左列交易於編製合併財務報告時業已沖銷。

安勤科技股份有限公司及子公司合併財務報告附註(續)

(三)大陸投資資訊：

1.轉投資大陸地區之事業相關資訊：

單位：新台幣千元/美金千元

大陸被投資 公司名稱	主要營業 項目	實收 資本額	投資 方式	本期末初自 台灣匯出累 積投資金額	本期匯出或 收回投資金額	本期末自 台灣匯出累 積投資金額	被投資 公司 本期損益	本公司直接 或間接投資 之持股比例	本期認 列投資 損益(註2)	期末投 資帳面 金額	截至本期 止已匯回 投資收益
安勤上海	工業用電腦 買賣	88,818	透過Avalue SAMOA間接投資	88,818 (USD2,900 千元)	-	88,818 (USD2,900 千元)	(11,916)	100 %	(11,916)	8,128	-

2.轉投資大陸地區限額：

本期期末累計自台灣匯出 赴大陸地區投資金額	經濟部投審會核准 投資金額	依經濟部投審會規定 赴大陸地區投資限額
88,818 (USD2,900千元)	88,818 (USD2,900千元)	1,836,595 (註1)

註1：係依據90.11.16台財證(一)第006130號函規定，以投審會之規定為準計算大陸投資限額。

註2：本期認列投資損益係依據被投資公司未經會計師核閱之財務報告認列。

3.重大交易事項：

合併公司民國一一二年一月一日至九月三十日與大陸被投資公司直接或間接之重大交易事項(於編製合併報告時業已沖銷)，請詳「十三(一)、重大交易事項相關資訊」之說明。

(四)主要股東資訊：

單位：股

主要股東名稱	股份	持有股數	持股比例
仁寶電腦工業股份有限公司		14,924,070	20.66 %

十四、部門資訊

	112年7月至9月				
	嵌入式電腦	工業用電腦	其 他	調整及銷除	合 計
收 入					
來自外部客戶收入	\$ 744,868	1,424,181	97,375	-	2,266,424
部門間收入	301,021	4,499	54,459	(359,979)	-
收入合計	<u>\$ 1,045,889</u>	<u>1,428,680</u>	<u>151,834</u>	<u>(359,979)</u>	<u>2,266,424</u>
部門損益	<u>\$ 45,752</u>	<u>215,302</u>	<u>10,990</u>	<u>11,197</u>	<u>283,241</u>
	111年7月至9月				
	嵌入式電腦	工業用電腦	其 他	調整及銷除	合 計
收 入					
來自外部客戶收入	\$ 712,443	1,176,329	149,899	-	2,038,671
部門間收入	411,029	47,211	85,273	(543,513)	-
收入合計	<u>\$ 1,123,472</u>	<u>1,223,540</u>	<u>235,172</u>	<u>(543,513)</u>	<u>2,038,671</u>
部門損益	<u>\$ 52,496</u>	<u>102,332</u>	<u>15,554</u>	<u>4,962</u>	<u>175,344</u>

安勤科技股份有限公司及子公司合併財務報告附註(續)

		112年1月至9月				
		嵌入式電腦	工業用電腦	其他	調整及銷除	合計
收 入						
來自外部客戶收入	\$	2,356,823	3,605,317	377,266	-	6,339,406
部門間收入		<u>1,018,610</u>	<u>7,064</u>	<u>217,437</u>	<u>(1,243,111)</u>	<u>-</u>
收入合計	\$	<u>3,375,433</u>	<u>3,612,381</u>	<u>594,703</u>	<u>(1,243,111)</u>	<u>6,339,406</u>
部門損益	\$	<u>222,805</u>	<u>456,860</u>	<u>64,513</u>	<u>28,605</u>	<u>772,783</u>
		111年1月至9月				
		嵌入式電腦	工業用電腦	其他	調整及銷除	合計
收 入						
來自外部客戶收入	\$	2,240,498	2,916,886	402,857	-	5,560,241
部門間收入		<u>1,040,987</u>	<u>115,342</u>	<u>251,274</u>	<u>(1,407,603)</u>	<u>-</u>
收入合計	\$	<u>3,281,485</u>	<u>3,032,228</u>	<u>654,131</u>	<u>(1,407,603)</u>	<u>5,560,241</u>
部門損益	\$	<u>189,341</u>	<u>261,696</u>	<u>42,890</u>	<u>23,482</u>	<u>517,409</u>

附件六

安勤科技股份有限公司

110 年度個體財務報告及會計師查核報告

股票代碼：3479

安勤科技股份有限公司
個體財務報告暨會計師查核報告
民國一一〇年度及一〇九年度

公司地址：新北市中和區連城路228號7樓
電話：02-82262345

目 錄

項 目	頁 次
一、封 面	1
二、目 錄	2
三、會計師查核報告書	3
四、資產負債表	4
五、綜合損益表	5
六、權益變動表	6
七、現金流量表	7
八、個體財務報告附註	
(一)公司沿革	8
(二)通過財務報告之日期及程序	8
(三)新發布及修訂準則及解釋之適用	8~9
(四)重大會計政策之彙總說明	9~21
(五)重大會計判斷、估計及假設不確定性之主要來源	21
(六)重要會計項目之說明	22~48
(七)關係人交易	48~50
(八)質押之資產	50
(九)重大或有負債及未認列之合約承諾	50~51
(十)重大之災害損失	51
(十一)重大之期後事項	51
(十二)其 他	51~52
(十三)附註揭露事項	
1.重大交易事項相關資訊	52~53
2.轉投資事業相關資訊	53
3.大陸投資資訊	53
4.主要股東資訊	54
(十四)部門資訊	54
九、重要會計項目明細表	55~63



安侯建業聯合會計師事務所
KPMG

台北市110615信義路5段7號68樓(台北101大樓)
68F., TAIPEI 101 TOWER, No. 7, Sec. 5,
Xinyi Road, Taipei City 110615, Taiwan (R.O.C.)

電話 Tel + 886 2 8101 6666
傳真 Fax + 886 2 8101 6667
網址 Web home.kpmg/tw

會計師查核報告

安勤科技股份有限公司董事會 公鑒：

查核意見

安勤科技股份有限公司民國一一〇年及一〇九年十二月三十一日之資產負債表，暨民國一一〇年及一〇九年一月一日至十二月三十一日之綜合損益表、權益變動表及現金流量表，以及個體財務報告附註(包括重大會計政策彙總)，業經本會計師查核竣事。

依本會計師之意見，上開個體財務報告在所有重大方面係依照證券發行人財務報告編製準則編製，足以允當表達安勤科技股份有限公司民國一一〇年及一〇九年十二月三十一日之財務狀況，暨民國一一〇年及一〇九年一月一日至十二月三十一日之財務績效與現金流量。

查核意見之基礎

本會計師係依照會計師查核簽證財務報表規則及一般公認審計準則執行查核工作。本會計師於該等準則下之責任將於會計師查核個體財務報告之責任段進一步說明。本會計師所隸屬事務所受獨立性規範之人員已依會計師職業道德規範，與安勤科技股份有限公司保持超然獨立，並履行該規範之其他責任。本會計師相信已取得足夠及適切之查核證據，以作為表示查核意見之基礎。

關鍵查核事項

關鍵查核事項係指依本會計師之專業判斷，對安勤科技股份有限公司民國一一〇年度個體財務報告之查核最為重要之事項。該等事項已於查核個體財務報告整體及形成查核意見之過程中予以因應，本會計師並不對該等事項單獨表示意見。本會計師判斷應溝通在查核報告上之關鍵查核事項如下：

一、存貨評價

有關存貨評價之會計政策請詳個體財務報告附註四(七)存貨；存貨評價之不確定性請詳個體財務報告附註五；存貨評價相關揭露請詳個體財務報告附註六(三)。

關鍵查核事項之說明：

安勤科技股份有限公司係以製造銷售嵌入式電腦及工業用電腦為主，經營模式為提供少量多樣電腦系統平台，滿足不同產業客戶量身訂做的系統需求，因備用存貨庫齡較長產生呆滯損失之情形，因此，存貨評價之測試為本會計師執行安勤科技股份有限公司財務報告查核重要的評估事項之一。

因應之查核程序：

本會計師對上述關鍵查核事項之主要查核程序包括測試成本作業循環之相關控制、評估安勤科技股份有限公司存貨跌價或呆滯損失提列之政策及是否已按公司之政策提列及是否依相關公報規定辦理。此外，檢視存貨庫齡報表，針對庫齡天數較長之存貨，瞭解其期後銷售狀況及評估其所採用之淨變現價值基礎，以驗證該公司管理當局估計存貨備抵評價之合理性。

二、收入之認列

有關收入認列之會計政策請詳個體財務報告附註四(十五)收入認列，收入相關揭露請詳個體財務報告附註六(十九)。

關鍵查核事項之說明：

安勤科技股份有限公司主要營業項目為工業用電腦之製造、加工及進出口業務等。銷貨收入係上櫃公司是否達成經營、財務目標及投資人預期之主要指標，銷貨收入認列時點是否正確及其是否具完整性及正確性，對於財務報告之影響實屬重大，因此，銷貨收入認列之測試為本會計師執行安勤科技股份有限公司財務報告查核重要的評估事項之一。

因應之查核程序：

本會計師對上述關鍵查核事項之主要查核程序包括測試銷貨及收款作業循環之相關控制、針對銷售系統資料與總帳進行核對及調節，另外，抽核適當之樣本量，執行細項測試，核對外部訂單、出貨包裝通知單及出口報單，並確認安勤科技股份有限公司之銷貨收入之真實性及評估銷貨收入認列是否依相關公報規定辦理。

三、採用權益法投資子公司之收入認列

有關投資子公司之會計政策請詳個體財務報告附註四(九)；採用權益法之投資相關揭露請詳個體財務報告附註六(四)。

關鍵查核事項之說明：

安勤科技股份有限公司採用權益法投資子公司 BCM Technology Inc. 及 Avalue Technology Inc. 係安勤科技股份有限公司之重要個體，其主要之營業項目為工業用電腦買賣等。子公司之銷貨收入認列時點是否正確及其是否具完整性及正確性，可能影響本年度採用權益法認列之損益份額，對財務報告之影響實屬重大，因此，前揭各該子公司銷貨收入認列之測試為本會計師執行安勤科技股份有限公司財務報告查核重要的評估事項之一。

因應之查核程序：

本會計師對上述關鍵查核事項之主要查核程序包括瞭解銷貨及收款作業循環之相關控制、針對銷售系統資料與總帳進行核對及調節，另外，抽核適當之樣本量，執行細項測試，核對外部訂單、出貨包裝通知單及出口報單，並確認子公司之銷貨收入之真實性及評估銷貨收入認列是否依相關公報規定辦理。

管理階層與治理單位對個體財務報告之責任

管理階層之責任係依照證券發行人財務報告編製準則編製允當表達之個體財務報告，且維持與個體財務報告編製有關之必要內部控制，以確保個體財務報告未存有導因於舞弊或錯誤之重大不實表達。

於編製個體財務報告時，管理階層之責任亦包括評估安勤科技股份有限公司繼續經營之能力、相關事項之揭露，以及繼續經營會計基礎之採用，除非管理階層意圖清算安勤科技股份有限公司或停止營業，或除清算或停業外別無實際可行之其他方案。

安勤科技股份有限公司之治理單位(含審計委員會)負有監督財務報導流程之責任。

會計師查核個體財務報告之責任

本會計師查核個體財務報告之目的，係對個體財務報告整體是否存在導因於舞弊或錯誤之重大不實表達取得合理確信，並出具查核報告。合理確信係高度確信，惟依照一般公認審計準則執行之查核工作無法保證必能偵出個體財務報告存有之重大不實表達。不實表達可能導因於舞弊或錯誤。如不實表達之個別金額或彙總數可合理預期將影響合併財務報表使用者所作之經濟決策，則被認為具有重大性。

本會計師依照一般公認審計準則查核時，運用專業判斷並保持專業上之懷疑。本會計師亦執行下列工作：

- 1.辨認並評估個體財務報告導因於舞弊或錯誤之重大不實表達風險；對所評估之風險設計及執行適當之因應對策；並取得足夠及適切之查核證據以作為查核意見之基礎。因舞弊可能涉及共謀、偽造、故意遺漏、不實聲明或踰越內部控制，故未偵出導因於舞弊之重大不實表達之風險高於導因於錯誤者。
- 2.對與查核攸關之內部控制取得必要之瞭解，以設計當時情況下適當之查核程序，惟其目的非對安勤科技股份有限公司內部控制之有效性表示意見。
- 3.評估管理階層所採用會計政策之適當性，及其所作會計估計與相關揭露之合理性。
- 4.依據所取得之查核證據，對管理階層採用繼續經營會計基礎之適當性，以及使安勤科技股份有限公司繼續經營之能力可能產生重大疑慮之事件或情況是否存在重大不確定性，作出結論。本會計師若認為該等事件或情況存在重大不確定性，則須於查核報告中提醒個體財務報告使用者注意個體財務報告之相關揭露，或於該等揭露係屬不適當時修正查核意見。本會計師之結論係以截至查核報告日所取得之查核證據為基礎。惟未來事件或情況可能導致安勤科技股份有限公司不再具有繼續經營之能力。
- 5.評估個體財務報告(包括相關附註)之整體表達、結構及內容，以及個體財務報告是否允當表達相關交易及事件。
- 6.對於採用權益法之被投資公司之財務資訊取得足夠及適切之查核證據，以對個體財務報告表示意見。本會計師負責查核案件之指導、監督及執行，並負責形成安勤科技股份有限公司之查核意見。

本會計師與治理單位溝通之事項，包括所規劃之查核範圍及時間，以及重大查核發現(包括於查核過程中所辨認之內部控制顯著缺失)。

本會計師亦向治理單位提供本會計師所隸屬事務所受獨立性規範之人員已遵循會計師職業道德規範中有關獨立性之聲明，並與治理單位溝通所有可能被認為會影響會計師獨立性之關係及其他事項(包括相關防護措施)。

本會計師從與治理單位溝通之事項中，決定對安勤科技股份有限公司民國一一〇年度個體財務報告查核之關鍵查核事項。本會計師於查核報告中敘明該等事項，除非法令不允許公開揭露特定事項，或在極罕見情況下，本會計師決定不於查核報告中溝通特定事項，因可合理預期此溝通所產生之負面影響大於所增進之公眾利益。

安侯建業聯合會計師事務所

會計師：

王怡文
羅瑞南



證券主管機關：金管證審字第0990013761號
核准簽證文號：台財證六字第0930104860號
民國一一一年三月二十五日

安勤科技股份有限公司

資產負債表

民國一〇九年及一〇九年十二月三十一日

單位：新台幣千元

	110.12.31		109.12.31			110.12.31		109.12.31	
	金額	%	金額	%		金額	%	金額	%
資 產					負債及權益				
流動資產：					流動負債：				
1100	\$ 183,249	5	248,001	8	2100	\$ 580,000	16	80,000	3
1170	200,977	6	165,440	5	2170	407,513	11	200,262	7
1180	220,226	6	79,258	3	2180	57,080	2	45,305	1
1200	7,297	-	105	-	2200	125,631	3	112,129	4
1310	1,069,920	29	555,016	18	2230	72,502	2	73,643	2
1410	51,576	1	19,138	1	2280	7,216	-	7,453	-
1470	3,459	-	2,260	-	2300	9,961	-	23,393	1
	<u>1,736,704</u>	<u>47</u>	<u>1,069,218</u>	<u>35</u>	2322	<u>38,571</u>	<u>1</u>	<u>38,571</u>	<u>1</u>
非流動資產：					非流動負債：				
1550	1,068,505	29	1,022,707	34	2540	28,931	1	67,502	2
1600	647,618	17	669,067	22	2570	43,331	1	41,652	1
1755	8,794	-	14,900	1	2580	1,691	-	7,594	-
1760	205,127	6	199,510	7	2600	2,937	-	3,130	-
1780	2,611	-	2,925	-	2640	5,389	-	6,766	-
1840	46,694	1	40,912	1		<u>82,279</u>	<u>2</u>	<u>126,644</u>	<u>3</u>
1915	1,009	-	379	-		<u>1,380,753</u>	<u>37</u>	<u>707,400</u>	<u>22</u>
1920	2,863	-	2,266	-	負債總計				
	<u>1,983,221</u>	<u>53</u>	<u>1,952,666</u>	<u>65</u>	權 益：(附註六(十六))				
					3100	705,252	19	701,942	23
					3200	1,000,419	27	982,347	33
					3300	736,213	20	711,394	25
					3400	(101,177)	(3)	(79,664)	(3)
					3500	(1,535)	-	(1,535)	-
						<u>2,339,172</u>	<u>63</u>	<u>2,314,484</u>	<u>78</u>
					權益總計				
					負債及權益總計				
						<u>\$ 3,719,925</u>	<u>100</u>	<u>3,021,884</u>	<u>100</u>
資產總計						<u>\$ 3,719,925</u>	<u>100</u>	<u>3,021,884</u>	<u>100</u>

董事長：劉珣綺



經理人：張嘉哲



會計主管：楊曉青



(請詳閱後附個體財務報告附註)

安勤科技股份有限公司

綜合損益表

民國一〇一〇年及一〇〇九年一月一日至十二月三十一日

單位：新台幣千元

	110年度		109年度	
	金額	%	金額	%
4110 銷貨收入	\$ 2,435,676	98	2,485,526	98
4170 銷貨退回及折讓	3,660	-	4,473	-
4100 銷貨收入淨額	2,432,016	98	2,481,053	98
4600 勞務收入	42,005	2	57,889	2
4000 營業收入(附註六(十九)及七(二))	2,474,021	100	2,538,942	100
5000 營業成本(附註六(三)、六(十四)、七(二)及十二)	1,949,367	79	1,911,358	75
5900 營業毛利	524,654	21	627,584	25
5910 未實現銷貨損益	(32,457)	1	(29,337)	1
5920 已實現銷貨損益	29,337	(1)	24,198	(1)
5950 營業毛利淨額	521,534	21	622,445	25
6000 營業費用(附註六(十四)、六(十七)、六(二十)及十二)：				
6100 推銷費用	122,423	5	118,198	5
6200 管理費用	131,379	6	139,327	5
6300 研究發展費用	204,187	8	228,948	9
6450 預期信用減損損失(利益)(附註六(二))	730	-	108	-
	458,719	19	486,581	19
6900 營業淨利	62,815	2	135,864	6
7000 營業外收入及支出：				
7100 利息收入	74	-	203	-
7190 其他收入(附註六(十三)及六(廿一))	32,792	1	41,764	2
7070 採用權益法認列之子公司、關聯企業及合資損益之份額(附註六(四))	122,080	5	90,031	4
7230 外幣兌換(損)益(附註六(廿二))	(2,373)	-	(10,532)	-
7050 財務成本(附註六(十二))	(3,126)	-	(3,160)	-
	149,447	6	118,306	6
7900 稅前淨利	212,262	8	254,170	12
7950 所得稅費用(附註六(十五))	5,872	-	30,063	1
8200 本期淨利	206,390	8	224,107	11
8300 其他綜合損益：				
8310 不重分類至損益之項目				
8311 確定福利計畫之再衡量數(附註六(十四))	637	-	(1,313)	-
8330 採用權益法認列之子公司、關聯企業及合資之其他綜合損益之份額—不重分類至損益之項目	425	-	1,903	-
8349 減：與不重分類之項目相關之所得稅(附註六(十五))	128	-	(263)	-
	934	-	853	-
8360 後續可能重分類至損益之項目				
8361 國外營運機構財務報表換算之兌換差額	(26,213)	(1)	(37,166)	(1)
8399 減：與可能重分類之項目相關之所得稅(附註六(十五))	(897)	-	(1,682)	-
	(25,316)	(1)	(35,484)	(1)
8300 本期其他綜合損益(稅後淨額)	(24,382)	(1)	(34,631)	(1)
8500 本期綜合損益總額	\$ 182,008	7	189,476	10
每股盈餘(附註六(十八))				
9750 基本每股盈餘(元)	\$ 2.94		3.23	
9850 稀釋每股盈餘(元)	\$ 2.90		3.15	

董事長：劉琍綺



(請詳閱後附個體財務報告附註)

經理人：張嘉哲



會計主管：楊曉青



安勤科技股份有限公司

權益變動表

民國一〇九年及一〇九年一月一日至十二月三十一日

單位：新台幣千元

	普通股 股本	資本公積	保留盈餘			合計	其他權益項目			庫藏股票	權益總計
			法定盈 餘公積	特別盈 餘公積	未分配 盈餘		國外營運機 構財務報表 換算之兌換 差額	員工未賺 得酬勞	合計		
民國一〇九年一月一日餘額	\$ 701,942	971,603	230,768	20,770	515,673	767,211	(40,377)	(17,385)	(57,762)	(1,535)	2,381,459
盈餘指撥及分配：											
提列法定盈餘公積	-	-	46,009	-	(46,009)	-	-	-	-	-	-
提列特別盈餘公積	-	-	-	19,607	(19,607)	-	-	-	-	-	-
普通股現金股利	-	-	-	-	(280,777)	(280,777)	-	-	-	-	(280,777)
本期淨利	-	-	-	-	224,107	224,107	-	-	-	-	224,107
本期其他綜合損益	-	-	-	-	853	853	(35,484)	-	(35,484)	-	(34,631)
本期綜合損益總額	-	-	-	-	224,960	224,960	(35,484)	-	(35,484)	-	189,476
發授予子公司股利調整資本公積	-	183	-	-	-	-	-	-	-	-	183
股份基礎給付交易	-	10,561	-	-	-	-	-	13,582	13,582	-	24,143
民國一〇九年十二月三十一日餘額	701,942	982,347	276,777	40,377	394,240	711,394	(75,861)	(3,803)	(79,664)	(1,535)	2,314,484
盈餘指撥及分配：											
提列法定盈餘公積	-	-	22,496	-	(22,496)	-	-	-	-	-	-
提列特別盈餘公積	-	-	-	35,484	(35,484)	-	-	-	-	-	-
普通股現金股利	-	-	-	-	(182,505)	(182,505)	-	-	-	-	(182,505)
本期淨利	-	-	-	-	206,390	206,390	-	-	-	-	206,390
本期其他綜合損益	-	-	-	-	934	934	(25,316)	-	(25,316)	-	(24,382)
本期綜合損益總額	-	-	-	-	207,324	207,324	(25,316)	-	(25,316)	-	182,008
發授予子公司股利調整資本公積	-	118	-	-	-	-	-	-	-	-	118
股份基礎給付交易	3,310	17,954	-	-	-	-	-	3,803	3,803	-	25,067
民國一〇九年十二月三十一日餘額	\$ 705,252	1,000,419	299,273	75,861	361,079	736,213	(101,177)	-	(101,177)	(1,535)	2,339,172

董事長：劉琍綺



(請詳閱後附個體財務報告附註)
經理人：張嘉哲



會計主管：楊曉青



安勤科技股份有限公司

現金流量表

民國一〇九年及一〇九年一月一日至十二月三十一日

單位：新台幣千元

	110年度	109年度
營業活動之現金流量：		
本期稅前淨利	\$ 212,262	254,170
調整項目：		
收益費損項目：		
折舊費用	42,956	41,592
攤銷費用	1,480	4,027
預期信用減損損失	730	108
利息費用	3,126	3,160
利息收入	(74)	(203)
股份基礎給付酬勞成本	9,326	24,143
採用權益法認列之子公司、關聯企業及合資利益之份額	(122,080)	(90,031)
未實現銷貨利益	3,120	5,139
其他	-	(6)
	(61,416)	(12,071)
與營業活動相關之資產及負債變動數：		
應收票據及帳款(含關係人)(增加)減少	(177,235)	400,944
其他應收款(含關係人)增加	(7,189)	(90)
存貨(增加)減少	(514,904)	53,275
預付款項(增加)減少	(32,438)	8,753
其他流動資產(增加)減少	(1,199)	14,786
應付票據及帳款(含關係人)增加(減少)	219,026	(129,745)
其他應付款增加(減少)	13,474	(95,751)
其他流動負債(減少)增加	(13,432)	9,703
淨確定福利負債減少	(740)	(705)
其他非流動負債(減少)增加	(193)	104
	(514,830)	261,274
營運產生之現金(流出)流入	(363,984)	503,373
收取之利息	71	209
支付之利息	(3,098)	(3,199)
支付之所得稅	(10,347)	(17,047)
營業活動之淨現金(流出)流入	(377,358)	483,336
投資活動之現金流量：		
取得不動產、廠房及設備	(19,046)	(30,475)
存出保證金(增加)減少	(597)	667
取得無形資產	(1,166)	(702)
預付設備款增加	(990)	(379)
收取之股利	47,492	65,660
投資活動之淨現金流入	25,693	34,771
籌資活動之現金流量：		
短期借款增加(減少)	500,000	(170,000)
租賃本金償還	(7,752)	(7,590)
償還長期借款	(38,571)	(38,571)
限制員工權利新股買回成本	(2,000)	-
發放現金股利	(182,505)	(280,777)
員工執行認股權	17,741	-
籌資活動之淨現金流入(流出)	286,913	(496,938)
本期現金及約當現金(減少)增加數	(64,752)	21,169
期初現金及約當現金餘額	248,001	226,832
期末現金及約當現金餘額	\$ 183,249	248,001

董事長：劉琍綺



(請詳閱後附個體財務報告附註)

經理人：張嘉哲



會計主管：楊曉青



安勤科技股份有限公司
個體財務報告附註
民國一一〇年度及一〇九年度
(除另有註明者外，所有金額均以新台幣千元為單位)

一、公司沿革

安勤科技股份有限公司(以下稱「本公司」)於民國八十九年七月十九日設立。本公司主要營業項目為工業用電腦之製造、加工及進出口業務。

二、通過財務報告之日期及程序

本個體財務報告已於民國一一年三月二十五日經董事會通過發佈。

三、新發布及修訂準則及解釋之適用

(一)已採用金融監督管理委員會認可之新發布及修訂後準則及解釋之影響

本公司自民國一一〇年一月一日起開始適用下列新修正之國際財務報導準則，且對個體財務報告未造成重大影響。

- 國際財務報導準則第四號之修正「暫時豁免適用國際財務報導準則第九號之延長」
- 國際財務報導準則第九號、國際會計準則第三十九號、國際財務報導準則第七號、國際財務報導準則第四號及國際財務報導準則第十六號之修正「利率指標變革—第二階段」
- 國際財務報導準則第十六號之修正「民國一一〇年六月三十日後之新型冠狀病毒肺炎相關租金減讓」

(二)尚未採用金管會認可之國際財務報導準則之影響

本公司評估適用下列自民國一一年一月一日起生效之新修正之國際財務報導準則，將不致對個體財務報告造成重大影響。

- 國際會計準則第十六號之修正「不動產、廠房及設備—達到預定使用狀態前之價款」
- 國際會計準則第三十七號之修正「虧損性合約—履行合約之成本」
- 國際財務報導準則2018-2020週期之年度改善
- 國際財務報導準則第三號之修正「對觀念架構之引述」

安勤科技股份有限公司個體財務報告附註(續)

(三)金管會尚未認可之新發布及修訂準則及解釋

國際會計準則理事會已發布及修正但尚未經金管會認可之準則及解釋，對本公司可能攸關者如下：

新發布或修訂準則	主要修訂內容	理事會發布之 生效日
國際會計準則第1號之修正「將負債分類為流動或非流動」	修正條文係為提升準則應用之一致性，以協助企業判定不確定清償日之債務或其他負債於資產負債表究竟應分類為流動(於或可能於一年內到期者)或非流動。 修正條文亦闡明企業可能以轉換為權益來清償之債務之分類規定。	2023年1月1日
國際會計準則第12號之修正「與單一交易所產生之資產及負債有關之遞延所得稅」	修正條文限縮認列豁免之範圍，當交易之原始認列產生等額應課稅及可減除暫時性差異時，不再適用該認列豁免。	2023年1月1日

本公司現正持續評估上述準則及解釋對本公司財務狀況與經營結果之影響，相關影響待評估完成時予以揭露。

本公司預期下列其他尚未認可之新發布及修正準則不致對個體財務報告造成重大影響。

- 國際財務報導準則第十號及國際會計準則第二十八號之修正「投資者與其關聯企業或合資間之資產出售或投入」
- 國際財務報導準則第十七號「保險合約」及國際財務報導準則第十七號之修正
- 國際會計準則第一號之修正「會計政策之揭露」
- 國際會計準則第八號之修正「會計估計之定義」

四、重大會計政策之彙總說明

本個體財務報告所採用之重大會計政策彙總說明如下。除另有說明者外，下列會計政策已一致適用於本個體財務報告之所有表達期間。

(一)遵循聲明

本個體財務報告係依照證券發行人財務報告編製準則編製。

(二)編製基礎

1. 衡量基礎

除下列資產負債表之重要項目外，本個體財務報告係依歷史成本為基礎編製：
淨確定福利負債(或資產)，係依退休基金資產之公允價值減除確定福利義務現值及附註四(十七)所述之上限影響數衡量。

安勤科技股份有限公司個體財務報告附註(續)

2.功能性貨幣及表達貨幣

本公司每一個體均係以各營運所處主要經濟環境之貨幣為其功能性貨幣。本個體財務報告係以本公司之功能性貨幣，新台幣表達。所有以新台幣表達之財務資訊均以新台幣千元為單位。

(三)外幣

1.外幣交易

外幣交易依交易日之匯率換算為功能性貨幣。於後續每一報導期間結束日(以下稱報導日)之外幣貨幣性項目依當日之匯率換算為功能性貨幣。以公允價值衡量之外幣非貨幣性項目依衡量公允價值當日之匯率換算為功能性貨幣，以歷史成本衡量之外幣非貨幣性項目則依交易日之匯率換算。

換算所產生之外幣兌換差異通常係認列於損益，惟以下情況係認列於其他綜合損益：

- (1)指定為透過其他綜合損益按公允價值衡量之權益工具；
- (2)指定為國外營運機構淨投資避險之金融負債於避險有效範圍內；或
- (3)合格之現金流量避險於避險有效範圍內。

2.國外營運機構

國外營運機構之資產及負債，包括收購時產生之商譽及公允價值調整，係依報導日之匯率換算為新台幣；收益及費損項目則依當期平均匯率換算為新台幣，所產生之兌換差額均認列為其他綜合損益。

當處分國外營運機構致喪失控制、共同控制或重大影響時，與該國外營運機構相關之累計兌換差額係全數重分類為損益。部分處分含有國外營運機構之子公司時，相關累計兌換差額係按比例重新歸屬至非控制權益。部分處分含有國外營運機構之關聯企業或合資之投資時，相關累計兌換差額則按比例重分類至損益。

對國外營運機構之貨幣性應收或應付項目，若尚無清償計畫且不可能於可預見之未來予以清償時，其所產生之外幣兌換損益視為對該國外營運機構淨投資之一部分而認列為其他綜合損益。

(四)資產與負債區分流動與非流動之分類標準

符合下列條件之一之資產列為流動資產，非屬流動資產之所有其他資產則列為非流動資產：

- 1.預期於其正常營業週期中實現該資產，或意圖將其出售或消耗；
- 2.主要為交易目的而持有該資產；
- 3.預期於報導期間後十二個月內實現該資產；或
- 4.該資產為現金或約當現金，但於報導期間後至少十二個月將該資產交換或用以清償負債受到其他限制者除外。

安勤科技股份有限公司個體財務報告附註(續)

符合下列條件之一之負債列為流動負債，非屬流動負債之所有其他負債則列為非流動負債：

- 1.預期將於正常營業週期中清償該負債；
- 2.主要為交易目的而持有該負債；
- 3.預期將於報導期間後十二個月內到期清償該負債；或
- 4.未具無條件將清償期限遞延至報導期間後至少十二個月之權利之負債。負債之條款，可能依交易對方之選擇，以發行權益工具而導致其清償者，並不影響其分類。

(五)現金及約當現金

現金包括庫存現金及活期存款。約當現金係指可隨時轉換成定額現金且價值變動風險甚小之短期並具高度流動性之投資。定期存款符合前述定義且持有目的係滿足短期現金承諾而非投資或其他目的者，列報於約當現金。

(六)金融工具

應收帳款及所發行之債務證券原始係於產生時認列。所有其他金融資產及金融負債原始係於本公司成為金融工具合約條款之一方時認列。非透過損益按公允價值衡量之金融資產（除不包含重大財務組成部分之應收帳款外）或金融負債原始係按公允價值加計直接可歸屬於該取得或發行之交易成本衡量。不包含重大財務組成部分之應收帳款原始係按交易價格衡量。

1.金融資產

金融資產之購買或出售符合慣例交易者，本公司對以相同方式分類之金融資產，其所有購買及出售一致地採交易日會計處理。

原始認列時金融資產分類為：按攤銷後成本衡量之金融資產、透過其他綜合損益按公允價值衡量之債務工具投資、透過其他綜合損益按公允價值衡量之權益工具投資或透過損益按公允價值衡量之金融資產。本公司僅於改變管理金融資產之經營模式時，始自下一個報導期間之首日起重分類所有受影響之金融資產。

(1)按攤銷後成本衡量之金融資產

金融資產同時符合下列條件，且未指定為透過損益按公允價值衡量時，係按攤銷後成本衡量：

- 係在以收取合約現金流量為目的之經營模式下持有該金融資產。
- 該金融資產之合約條款產生特定日期之現金流量，完全為支付本金及流通在外本金金額之利息。

該等資產後續以原始認列金額加減計採有效利息法計算之累積攤銷數，並調整任何備抵損失之攤銷後成本衡量。利息收入、外幣兌換損益及減損損失係認列於損益。除列時，將利益或損失列入損益。

安勤科技股份有限公司個體財務報告附註(續)

(2)金融資產減損

本公司針對按攤銷後成本衡量之金融資產(包括現金及約當現金、按攤銷後成本衡量之金融資產、應收票據及應收帳款、其他應收款、存出保證金及其他金融資產等)之預期信用損失認列備抵損失。

下列金融資產係按十二個月預期信用損失金額衡量備抵損失，其餘係按存續期間預期信用損失金額衡量：

- 判定債務證券於報導日之信用風險低；及
- 其他債務證券及銀行存款之信用風險(即金融工具之預期存續期間發生違約之風險)自原始認列後未顯著增加。

應收帳款及合約資產之備抵損失係按存續期間預期信用損失金額衡量。

於判定自原始認列後信用風險是否已顯著增加時，本公司考量合理且可佐證之資訊(無需過度成本或投入即可取得)，包括質性及量化資訊，及根據本公司之歷史經驗、信用評估及前瞻性資訊所作之分析。

若金融工具之信用風險評等相當於全球所定義之「投資等級」(為標準普爾之投資等級BBB-、穆迪之投資等級Baa3或中華信評之投資等級twA，或高於該等級者)，本公司視為該債務證券之信用風險低。

若合約款項逾期超過三十天，本公司假設金融資產之信用風險已顯著增加。

若借款人不太可能履行其信用義務支付全額款項予本公司時，本公司假設金融資產之信用風險已顯著增加。

預期信用損失為金融工具預期存續期間信用損失之機率加權估計值。信用損失係按所有現金短收之現值衡量，亦即本公司依據合約可收取之現金流量與本公司預期收取之現金流量之差額。預期信用損失係按金融資產之有效利率折現。

於每一報導日本公司評估按攤銷後成本衡量金融資產是否有信用減損。對金融資產之估計未來現金流量具有不利影響之一項或多項事項已發生時，該金融資產已信用減損。金融資產已信用減損之證據包括有關下列事項之可觀察資料：

- 借款人或發行人之重大財務困難；
- 違約，諸如延滯或逾期超過九十天；
- 因與借款人之財務困難相關之經濟或合約理由，本公司給予借款人原本不會考量之讓步；
- 借款人很有可能會聲請破產或進行其他財務重整；或
- 由於財務困難而使該金融資產之活絡市場消失。

按攤銷後成本衡量之金融資產之備抵損失係自資產之帳面金額中扣除。

安勤科技股份有限公司個體財務報告附註(續)

當本公司對回收金融資產整體或部分無法合理預期時，係直接減少其金融資產總帳面金額。對公司戶，本公司係以是否合理預期可回收之基礎個別分析沖銷之時點及金額。本公司預期已沖銷金額將不會重大迴轉。然而，已沖銷之金融資產仍可強制執行，以符合本公司回收逾期金額之程序。

(3)金融資產之除列

本公司僅於對來自該資產現金流量之合約權利終止，或已移轉金融資產且該資產所有權之幾乎所有之風險及報酬已移轉予其他企業，或既未移轉亦未保留所有權之幾乎所有風險及報酬且未保留該金融資產之控制時，始將金融資產除列。

本公司簽訂移轉金融資產之交易，若保留已移轉資產所有權之所有或幾乎所有風險及報酬，則仍持續認列於資產負債表。

2.金融負債及權益工具

(1)負債或權益之分類

本公司發行之債務及權益工具係依據合約協議之實質與金融負債及權益工具之定義分類為金融負債或權益。

(2)權益工具

權益工具係指表彰本公司於資產減除其所有負債後剩餘權益之任何合約。本公司發行之權益工具係以取得之價款扣除直接發行成本後之金額認列。

(3)金融負債

金融負債係分類為攤銷後成本或透過損益按公允價值衡量。金融負債若屬持有供交易、衍生工具或於原始認列時指定，則分類為透過損益按公允價值衡量。透過損益按公允價值衡量之金融負債係以公允價值衡量，且相關淨利益及損失，包括任何利息費用，係認列於損益。

其他金融負債後續採有效利息法按攤銷後成本衡量。利息費用及兌換損益係認列於損益。除列時之任何利益或損失亦係認列於損益。

(4)金融負債之除列

本公司係於合約義務已履行、取消或到期時，除列金融負債。當金融負債條款修改且修改後負債之現金流量有重大差異，則除列原金融負債，並以修改後條款為基礎按公允價值認列新金融負債。

除列金融負債時，其帳面金額與所支付或應支付對價總額(包含任何所移轉之非現金資產或承擔之負債)間之差額認列為損益。

(5)金融資產及負債之互抵

金融資產及金融負債僅於本公司目前在法律上有可執行之權利進行互抵及有意圖以淨額交割或同時變現資產及清償負債時，方予以互抵並以淨額表達於資產負債表。

安勤科技股份有限公司個體財務報告附註(續)

(七)存 貨

存貨係以成本與淨變現價值孰低衡量。成本包括使其達可供使用地點及狀態所發生之取得、產製或加工及其他成本，並採加權平均法計算。製成品及在製品存貨之成本包括依適當比例按正常產能分攤之製造費用。

淨變現價值係指正常營業下之估計售價減除估計完工尚需投入之估計成本及完成出售所需之估計成本後之餘額。

(八)投資關聯企業

關聯企業係指本公司對其財務及營運政策具有重大影響，但非控制或聯合控制者。

本公司對於關聯企業之權益採用權益法處理。權益法下，原始取得時係依成本認列，投資成本包含交易之成本。投資關聯企業之帳面金額包括原始投資時所辨認之商譽，減除任何累計減損損失。

個體財務報告包括自具有重大影響之日起至喪失重大影響之日止，於進行與本公司會計政策一致性之調整後，本公司依權益比例認列各該投資關聯企業之損益及其他綜合損益之金額。當關聯企業發生非損益及其他綜合損益之權益變動且不影響本公司對其之持股比例時，本公司將所有權益變動按持股比例認列為資本公積。

當本公司依比例應認列關聯企業之損失份額等於或超過其在關聯企業之權益時，即停止認列其損失，而僅於發生法定義務、推定義務或已代該被投資公司支付款項之範圍內，認列額外之損失及相關負債。

(九)投資子公司

於編製個體財務報告時，本公司對具控制力之被投資公司係採權益法評價。在權益法下，個體財務報告當期損益及其他綜合損益與合併基礎編製之財務報告中當期損益及其他綜合損益歸屬於母公司業主之分攤數相同，且個體財務報告業主權益與合併基礎編製之財務報告中歸屬於母公司業主之權益相同。

本公司對子公司所有權權益之變動，未導致喪失控制者，作為與業主間之權益交易處理。

(十)投資性不動產

投資性不動產係指持有供賺取租金或資產增值或二者兼具，而非供正常營業出售、用於生產、提供商品或勞務或作為行政管理目的之不動產。投資性不動產原始以成本衡量，後續以成本減累計折舊及累計減損衡量，其折舊方法、耐用年限及殘值比照不動產、廠房及設備規定處理。

投資性不動產處分利益或損失(以淨處分價款與該項目之帳面金額間之差額計算)係認列於損益。

安勤科技股份有限公司個體財務報告附註(續)

投資性不動產之租金收益係於租賃期間按直線法認列於營業外收入。給與之租賃誘因係於租賃期間認列為租賃收益之一部分。

(十一)不動產、廠房及設備

1.認列與衡量

不動產、廠房及設備項目係依成本(包括資本化之借款成本)減累計折舊及任何累計減損衡量。

不動產、廠房及設備之重大組成部分耐用年限不同時，則視為不動產、廠房及設備之單獨項目(主要組成部分)處理。

不動產、廠房及設備之處分利益或損失係認列於損益。

2.後續成本

後續支出僅於其未來經濟效益很有可能流入本公司時始予以資本化。

3.折 舊

折舊係依資產成本減除殘值計算，並採直線法於每一組成部分之估計耐用年限內認列於損益。

土地不予提列折舊。

當期及比較期間之估計耐用年限如下：

- (1)房屋及建築：51年
- (2)機器設備：3~8年
- (3)辦公及其他設備：4~6年

本公司至少於每一年度報導日檢視折舊方法、耐用年限及殘值，並於必要時適當調整。

(十二)租 賃

本公司係於合約成立日評估合約是否係屬或包含租賃，若合約轉讓對已辨認資產之使用之控制權一段時間以換得對價，則合約係屬或包含租賃。

1.承租人

本公司於租賃開始日認列使用權資產及租賃負債，使用權資產係以成本為原始衡量，該成本包含租賃負債之原始衡量金額，調整租賃開始日或之前支付之任何租賃給付，並加計所發生之原始直接成本及為拆卸、移除標的資產及復原其所在地點或標的資產之估計成本，同時減除收取之任何租賃誘因。

使用權資產後續於租賃開始日至使用權資產之耐用年限屆滿時或租賃期間屆滿時兩者之較早者以直線法提列折舊。此外，本公司定期評估使用權資產是否發生減損並處理任何已發生之減損損失，並於租賃負債發生再衡量的情況下配合調整使用權資產。

安勤科技股份有限公司個體財務報告附註(續)

租賃負債係以租賃開始日尚未支付之租賃給付之現值為原始衡量。若租賃隱含利率容易確定，則折現率為該利率，若並非容易確定，則使用本公司之增額借款利率。一般而言，本公司係採用其增額借款利率為折現率。

計入租賃負債衡量之租賃給付包括：

- (1) 固定給付，包括實質固定給付；
- (2) 取決於某項指數或費率之變動租賃給付，採用租賃開始日之指數或費率為原始衡量；
- (3) 預期支付之殘值保證金額；及
- (4) 於合理確定將行使購買選擇權或租賃終止選擇權時之行使價格或所須支付之罰款。

租賃負債後續係以有效利息法計提利息，並於發生以下情況時再衡量其金額：

- (1) 用以決定租賃給付之指數或費率變動導致未來租賃給付有變動；
- (2) 預期支付之殘值保證金額有變動；
- (3) 標的資產購買選擇權之評估有變動；
- (4) 對是否行使延長或終止選擇權之估計有所變動，而更改對租賃期間之評估；
- (5) 租賃標的、範圍或其他條款之修改。

租賃負債因前述用以決定租賃給付之指數或費率變動、殘值保證金額有變動以及購買、延長或終止選擇權之評估變動而再衡量時，係相對應調整使用權資產之帳面金額，並於使用權資產之帳面金額減至零時，將剩餘之再衡量金額認列於損益中。

對於減少租賃範圍之租賃修改，則係減少使用權資產之帳面金額以反映租賃之部分或全面終止，並將其與租賃負債再衡量金額間之差額則認列於損益中。

本公司將不符合投資性不動產定義之使用權資產及租賃負債分別以單行項目表達於資產負債表中。

針對短期租賃及低價值標的資產租賃，本公司選擇不認列使用權資產及租賃負債，而係將相關租賃給付依直線基礎於租賃期間內認列為費用。

本公司針對所有符合下列所有條件之租金減讓，選擇採用實務權宜作法，不評估其是否係租賃修改：

- (1) 作為新型冠狀病毒肺炎大流行之直接結果而發生之租金減讓；
- (2) 租賃給付之變動導致租賃之修正後對價與該變動前租賃之對價幾乎相同或較小；
- (3) 租賃給付之任何減少僅影響原於民國一一年六月三十日以前到期之給付；且
- (4) 該租賃之其他條款及條件並無實質變動。

於實務權宜作法下，租金減讓導致租賃給付變動時，係於啟動租金減讓之事件或情況發生時將變動數認列於損益。

安勤科技股份有限公司個體財務報告附註(續)

2.出租人

本公司為出租人之交易，係於租賃成立日將租賃合約依其是否移轉附屬於標的資產所有權之幾乎所有風險與報酬分類，若是則分類為融資租賃，否則分類為營業租賃。於評估時，本公司考量包括租賃期間是否涵蓋標的資產經濟年限之主要部分等相關特定指標。

(十三)無形資產

1.認列及衡量

收購子公司產生之商譽係以成本減累計減損予以衡量。

研究活動相關支出於發生時認列為損益。

發展支出僅於其能可靠衡量、產品或流程之技術或商業可行性已達成、未來經濟效益很有可能流入本公司，及本公司意圖且具充足資源以完成該發展且加以使用或出售該資產時，始予以資本化。其他發展支出則於發生時認列於損益。原始認列後，資本化之發展支出以其成本減除累計攤銷及累計減損後之金額衡量。

本公司取得其他有限耐用年限之無形資產，包括客戶關係、專利權及商標權等，係以成本減除累計攤銷與累計減損後之金額衡量。

2.後續支出

後續支出僅於可增加相關特定資產之未來經濟效益時始予以資本化。所有其他支出於發生時認列於損益，包括內部發展之商譽及品牌。

3.攤銷

除商譽外，攤銷係依資產成本減除估計殘值計算，並自無形資產達可供使用狀態起，採直線法於其估計耐用年限內認列為損益。

當期及比較期間之估計耐用年限如下：

(1)專利權	10年
(2)電腦軟體	3年
(3)商標及其他無形資產	5~10年

本公司於每一年度報導日檢視無形資產之攤銷方法、耐用年限及殘值，並於必要時適當調整。

(十四)非金融資產減損

本公司於每一報導日評估是否有跡象顯示非金融資產(除存貨及遞延所得稅資產外)之帳面金額可能有減損。若有任一跡象存在，則估計該資產之可回收金額。

為減損測試之目的，係將現金流入大部分獨立於其他個別資產或資產群組之現金流入之一組資產作為最小可辨認資產群組。

可回收金額為個別資產或現金產生單位之公允價值減處分成本與其使用價值孰高者。於評估使用價值時，估計未來現金流量係以稅前折現率折算至現值，該折現率應反映現時市場對貨幣時間價值及對該資產或現金產生單位特定風險之評估。

個別資產或現金產生單位之可回收金額若低於帳面金額，則認列減損損失。

安勤科技股份有限公司個體財務報告附註(續)

減損損失係立即認列於損益，且係先減少該現金產生單位受攤商譽之帳面金額，次就該單位內其他各資產帳面金額之比例減少各該資產帳面金額。

商譽減損損失不予迴轉。商譽以外之非金融資產則僅在不超過該資產若未於以前年度認列減損損失時所決定之帳面金額(減除折舊或攤銷)之範圍內迴轉。

(十五)收入之認列

收入係按移轉商品或勞務而預期有權取得之對價衡量。本公司係於對商品或勞務之控制移轉予客戶而滿足履約義務時認列收入。本公司依主要收入項目說明如下：

1.銷售商品

本公司主要銷售予客戶嵌入式電腦、工業用電腦等產品。本公司係於對產品之控制移轉時認列收入。該產品之控制移轉係指產品已交付給客戶，客戶能完全裁決產品之銷售通路及價格，且已無會影響客戶接受該產品之未履行義務。交付係發生於產品運送至特定地點，其陳舊過時及損失風險已移轉予客戶，及客戶已依據銷售合約接受產品，驗收條款已失效，或本公司有客觀證據認為已滿足所有驗收條件時。

本公司於交付商品時認列應收帳款，因本公司在該時點具無條件收取對價之權利。

2.勞 務

本公司提供企業軟、硬體之設計及技術支援服務，並於提供勞務之財務報導期間認列相關收入。

若情況改變，將修正對收入、成本及完成程度之估計，並於管理階層得知情況改變而作修正之期間將造成之增減變動反映於損益。

固定價格合約下，客戶依約定之時程支付固定金額之款項。已提供之勞務超過支付款時，認列合約資產；支付款超過已提供之勞務，則認列合約負債。

3.財務組成部分

本公司預期所有客戶合約移轉商品或勞務予客戶之時間與客戶為該商品或勞務付款之時間間隔皆不超過一年，因此，本公司不調整交易價格之貨幣時間價值。

(十六)政府補助

補償本公司所發生費用或損失之政府補助，係依有系統之基礎與相關之費用同期認列於損益。

(十七)員工福利

1.確定提撥計畫

確定提撥計畫之提撥義務係於員工提供服務期間內認列為費用。

2.確定福利計畫

本公司對確定福利計畫之淨義務係分別針對各項福利計畫以員工當期或以前期間服務所賺得之未來福利金額折算為現值計算，並減除任何計畫資產之公允價值。

安勤科技股份有限公司個體財務報告附註(續)

確定福利義務每年由合格精算師以預計單位福利法精算。當計算結果對本公司可能有利時，認列資產係以從該計畫退還提撥金或對該計畫減少未來提撥金之形式可得之任何經濟效益之現值為限。計算經濟效益現值時，係考量任何最低資金提撥要求。

淨確定福利負債之再衡量數，包含精算損益、計畫資產報酬(不包括利息)，及資產上限影響數之任何變動(不包括利息)係立即認列於其他綜合損益，並累計於保留盈餘。本公司決定淨確定福利負債(資產)之淨利息費用(收入)，係使用年度報導期間開始時所決定之淨確定福利負債(資產)及折現率。確定福利計畫之淨利息費用及其他費用係認列於損益。

計畫修正或縮減時，所產生與前期服務成本或縮減利益或損失相關之福利變動數，係立即認列為損益。本公司於清償發生時，認列確定福利計畫之清償損益。

3.短期員工福利

短期員工福利義務係於服務提供時認列為費用。若係因員工過去提供服務而使本公司負有現時之法定或推定支付義務，且該義務能可靠估計時，將該金額認列為負債。

(十八)股份基礎給付交易

權益交割之股份基礎給付協議以給與日之公允價值，於該獎酬之既得期間內，認列費用並增加相對權益。認列之費用係隨預期符合服務條件及非市價既得條件之獎酬數量予以調整；而最終認列之金額係以既得日符合服務條件及非市價既得條件之獎酬數量為基礎衡量。

有關股份基礎給付獎酬之非既得條件，已反映於股份基礎給付給與日公允價值之衡量，且預期與實際結果間之差異無須作核實調整。

現金交割之股份增值權應給付予員工之公允價值金額，係於員工達到可無條件取得報酬之期間內，認列費用並增加相對負債。於各報導日及交割日依股份增值權之公允價值重新衡量該負債，其任何變動係認列為損益。

本公司股份基礎給付之給與日為本公司與員工雙方就認購價格及得認購股數達成共識之日。

(十九)所得稅

所得稅包括當期及遞延所得稅。除與企業合併、直接認列於權益或其他綜合損益之項目相關者外，當期所得稅及遞延所得稅應認列於損益。

本公司判斷與所得稅相關之利息或罰款(包括不確定之稅務處理)不符合所得稅之定義，因此係適用國際會計準則第三十七號之會計處理。

當期所得稅包括依據當年度課稅所得(損失)計算之預計應付所得稅或應收退稅款，及任何對以前年度應付所得稅或應收退稅款之調整。其金額係反映所得稅相關不確定性(若有)後，按報導日之法定稅率或實質性立法之稅率衡量預期將支付或收取款項之最佳估計值。

安勤科技股份有限公司個體財務報告附註(續)

遞延所得稅係就資產及負債於財務報導目的之帳面金額與其課稅基礎之暫時性差異予以衡量認列。下列情況產生之暫時性差異不予認列遞延所得稅：

- 1.非屬企業合併之交易原始認列之資產或負債，且於交易當時不影響會計利潤及課稅所得(損失)者；
- 2.因投資子公司、關聯企業及合資權益所產生之暫時性差異，本公司可控制暫時性差異迴轉之時點且很有可能於可預見之未來不會迴轉者；以及
- 3.商譽原始認列所產生之應課稅暫時性差異。

對於未使用之課稅損失及未使用所得稅抵減遞轉後期，與可減除暫時性差異，在很有可能有未來課稅所得可供使用之範圍內，認列為遞延所得稅資產。並於每一報導日予以重評估，就相關所得稅利益非屬很有可能實現之範圍內予以調減；或在變成很有可能有足夠課稅所得之範圍內迴轉原已減少之金額。

遞延所得稅係以預期暫時性差異迴轉時之稅率衡量，採用報導日之法定稅率或實質性立法稅率為基礎。

本公司僅於同時符合下列條件時，始將遞延所得稅資產及遞延所得稅負債互抵：

- 1.有法定執行權將當期所得稅資產及當期所得稅負債互抵；且
- 2.遞延所得稅資產及遞延所得稅負債與下列由同一稅捐機關課徵所得稅之納稅主體之一有關；
 - (1)同一納稅主體；或
 - (2)不同納稅主體，惟各主體意圖在重大金額之遞延所得稅資產預期回收及遞延所得稅負債預期清償之每一未來期間，將當期所得稅負債及資產以淨額基礎清償，或同時實現資產及清償負債。

(二十)企業合併

本公司對每一企業合併皆採用收購法處理，商譽係依收購日移轉對價之公允價值，包括歸屬於被收購方任何非控制權益之金額，減除所取得之可辨認資產及承擔之負債之淨額(通常為公允價值)進行衡量。若減除後之餘額為負數，則本公司重新評估是否已正確辨認所有取得之資產及所有承擔之負債後，始將廉價購買利益認列於損益。

除與發行債務或權益工具相關者外，與企業合併相關之交易成本均應於發生時立即認列為本公司之費用。

本公司係依逐筆交易基礎，選擇按收購日之公允價值或按現時所有權工具對被收購者可辨認淨資產之已認列金額所享有之比例份額衡量之。

於分階段達成之企業合併中，本公司以收購日之公允價值重新衡量其先前已持有被收購者之權益，若因而產生任何利益或損失，則認列為損益。對於被收購者權益價值之變動於收購日前已於其他綜合損益中認列之金額，應依本公司若直接處分其先前已持有權益之相同方式處理，若處分該權益時宜將其重分類至損益，則該金額係重分類至損益。

安勤科技股份有限公司個體財務報告附註(續)

若企業合併之原始會計處理於合併交易發生之報導日前尚未完成，本公司對於尚不完整之會計處理項目係以暫定金額認列，並於衡量期間內予以追溯調整或認列額外之資產或負債，以反映於衡量期間所取得關於收購日已存在事實與情況之新資訊。衡量期間自收購日起不超過一年。

(廿一)每股盈餘

本公司列示歸屬於本公司普通股權益持有人之基本及稀釋每股盈餘。本公司基本每股盈餘係以歸屬於本公司普通股權益持有人之損益，除以當期加權平均流通在外普通股股數計算之。稀釋每股盈餘則係將歸屬於本公司普通股權益持有人之損益及加權平均流通在外普通股股數，分別調整所有潛在稀釋普通股之影響後計算之。本公司之潛在稀釋普通股包括員工之股票選擇權、限制員工權利新股及尚未經董事會決議且得採股票發放之員工酬勞。

(廿二)部門資訊

本公司已於合併財務報告揭露部門資訊，因此個體財務報告不揭露部門資訊。

五、重大會計判斷、估計及假設不確定性之主要來源

管理階層依「證券發行人財務報告編製準則」編製本個體財務報告時，必須作出判斷、估計及假設，其將對會計政策之採用及資產、負債、收益及費用之報導金額有所影響。實際結果可能與估計存有差異。

管理階層持續檢視估計及基本假設，會計估計變動於變動期間及受影響之未來期間予以認列。

本公司會計政策並無涉及重大判斷，而對本個體財務報告已認列金額造成重大影響之情事。

對於假設及估計之不確定性中，存有重大風險將於次一年度造成重大調整之相關資訊如下：

存貨之評價

由於存貨須以成本與淨變現價值孰低衡量，本公司評估報導日存貨因正常損耗、過時陳舊或無市場銷售價值之金額，並將存貨成本沖減至淨變現價值。此存貨評價主要係依未來特定期間內之產品需求為估計基礎，故可能因產業快速變遷而產生重大變動。存貨評價估列情形請詳附註六(三)。

安勤科技股份有限公司個體財務報告附註(續)

六、重要會計項目之說明

(一)現金及約當現金

	<u>110.12.31</u>	<u>109.12.31</u>
庫存現金及零用金	\$ 255	255
支票及活期存款	182,994	247,746
	<u>\$ 183,249</u>	<u>248,001</u>

本公司金融資產及負債之匯率及利率風險及敏感度分析之揭露，請詳附註六(廿二)。

(二)應收票據及應收帳款(含關係人)

	<u>110.12.31</u>	<u>109.12.31</u>
應收票據-因營業而產生	\$ 1,796	-
應收帳款(含關係人)-按攤銷後成本衡量	420,141	244,810
	421,937	244,810
減：備抵損失	(734)	(112)
	<u>\$ 421,203</u>	<u>244,698</u>

本公司針對所有應收票據及應收帳款(含關係人)採用簡化作法估計預期信用損失，亦即使用存續期間預期信用損失衡量，為此衡量目的，該等應收票據及應收帳款(含關係人)係按代表客戶依據合約條款支付所有到期金額能力之共同信用風險特性予以分組，並已納入前瞻性之資訊。本公司應收票據及應收帳款(含關係人)之預期信用損失分析如下：

	<u>110.12.31</u>		
	應收票據及 應收帳款 帳面金額 (含關係人)	加權平均預期 信用損失率	備抵存續期間 預期信用損失
逾期30天以下	\$ 415,820	0.00%	-
逾期31~90天	4,654	0.04%	(2)
逾期91~180天	1,463	50.00%	(732)
	<u>\$ 421,937</u>		<u>(734)</u>

安勤科技股份有限公司個體財務報告附註(續)

	109.12.31		
	應收票據及 應收帳款 帳面金額 (含關係人)	加權平均預期 信用損失率	備抵存續期間 預期信用損失
逾期30天以下	\$ 244,459	0.00%	-
逾期31~90天	239	0.00%	-
逾期91~180天	<u>112</u>	100.00%	<u>(112)</u>
	<u>\$ 244,810</u>		<u>(112)</u>

本公司應收票據及應收帳款之備抵損失變動表如下：

	<u>110年度</u>	<u>109年度</u>
期初餘額	\$ 112	4
認列之減損損失	730	108
本年度因無法收回而沖銷之金額	<u>(108)</u>	<u>-</u>
期末餘額	<u>\$ 734</u>	<u>112</u>

民國一一〇年及一〇九年十二月三十一日，本公司之應收票據及應收帳款(含關係人)均未有提供作質押擔保之情形。

(三)存 貨

1.本公司存貨明細如下：

	<u>110.12.31</u>	<u>109.12.31</u>
製成品及商品存貨	\$ 238,100	200,161
半成品	94,491	65,440
在製品	151,467	84,469
原物料	<u>585,862</u>	<u>204,946</u>
	<u>\$ 1,069,920</u>	<u>555,016</u>

2.本公司存貨備抵跌價及呆滯損失金額如下：

	<u>110.12.31</u>	<u>109.12.31</u>
	<u>\$ 147,731</u>	<u>127,639</u>

3.本公司認列營業成本明細如下：

	<u>110年度</u>	<u>109年度</u>
銷貨成本及費用	\$ 1,906,737	1,878,814
存貨跌價及呆滯損失	21,315	15,646
存貨報廢損失	21,260	17,333
存貨盤(盈)虧	<u>55</u>	<u>(435)</u>
	<u>\$ 1,949,367</u>	<u>1,911,358</u>

安勤科技股份有限公司個體財務報告附註(續)

4.民國一一〇年及一〇九年十二月三十一日，本公司之存貨均未有提供作質押擔保之情形。

(四)採用權益法之投資

1.本公司於報導日採用權益法之投資列示如下：

	110.12.31	109.12.31
子公司	\$ 1,044,344	999,670
關聯企業	24,161	23,037
	\$ 1,068,505	1,022,707

2.子公司

請參閱民國一一〇年度合併財務報告。

3.關聯企業

本公司採用權益法之關聯企業屬個別不重大者，其彙總財務資訊如下，該等財務資訊係於本公司之個體財務報告中所包含之金額：

	110.12.31	109.12.31
個別不重大關聯企業之權益之期末彙總 帳面金額	\$ 66,020	61,674
歸屬於本公司之份額：	110年度	109年度
本期淨利(淨損)	\$ 1,124	(2,621)
其他綜合損益	-	-
綜合損益總額	\$ 1,124	(2,621)

4.擔保

民國一一〇年及一〇九年十二月三十一日，本公司之採用權益法之投資均未有提供作質押擔保之情形。

安勤科技股份有限公司個體財務報告附註(續)

(五)不動產、廠房及設備

本公司不動產、廠房及設備之成本及折舊變動明細如下：

	<u>土 地</u>	<u>房屋及建築</u>	<u>機器設備</u>	<u>辦公及 其他設備</u>	<u>總 計</u>
成 本：					
民國110年1月1日餘額	\$ 448,178	178,372	96,298	33,384	756,232
增 添	-	6,406	10,955	1,685	19,046
處 分	-	-	(15,218)	(3,770)	(18,988)
移轉至投資性不動產	-	(6,406)	-	-	(6,406)
轉入(出)	-	-	360	-	360
民國110年12月31日餘額	<u>\$ 448,178</u>	<u>178,372</u>	<u>92,395</u>	<u>31,299</u>	<u>750,244</u>
民國109年1月1日餘額	\$ 523,465	188,773	82,905	24,917	820,060
增 添	-	6,406	18,305	5,764	30,475
處 分	-	-	(15,886)	(1,257)	(17,143)
移轉至投資性不動產	(75,287)	(16,807)	-	-	(92,094)
轉入(出)	-	-	10,974	3,960	14,934
民國109年12月31日餘額	<u>\$ 448,178</u>	<u>178,372</u>	<u>96,298</u>	<u>33,384</u>	<u>756,232</u>
折 舊：					
民國110年1月1日餘額	\$ -	36,990	36,227	13,948	87,165
本期折舊	-	3,452	25,090	5,907	34,449
處 分	-	-	(15,218)	(3,770)	(18,988)
民國110年12月31日餘額	<u>\$ -</u>	<u>40,442</u>	<u>46,099</u>	<u>16,085</u>	<u>102,626</u>
民國109年1月1日餘額	\$ -	34,235	28,312	9,178	71,725
本期折舊	-	3,503	23,801	6,027	33,331
處 分	-	-	(15,886)	(1,257)	(17,143)
移轉至投資性不動產	-	(748)	-	-	(748)
民國109年12月31日餘額	<u>\$ -</u>	<u>36,990</u>	<u>36,227</u>	<u>13,948</u>	<u>87,165</u>
帳面金額：					
民國110年12月31日	<u>\$ 448,178</u>	<u>137,930</u>	<u>46,296</u>	<u>15,214</u>	<u>647,618</u>
民國109年1月1日	<u>\$ 523,465</u>	<u>154,538</u>	<u>54,593</u>	<u>15,739</u>	<u>748,335</u>
民國109年12月31日	<u>\$ 448,178</u>	<u>141,382</u>	<u>60,071</u>	<u>19,436</u>	<u>669,067</u>

民國一一〇年及一〇九年十二月三十一日，本公司提供不動產、廠房及設備作為長期借款之擔保，請詳附註八。

安勤科技股份有限公司個體財務報告附註(續)

(六)使用權資產

本公司承租房屋及建築及運輸設備等之成本、折舊及減損損失，其變動明細如下：

	房 屋 及 建 築	運 輸 設 備	總 計
使用權資產成本：			
民國110年1月1日餘額	\$ 16,869	4,919	21,788
本期新增	1,513	99	1,612
本期減少	<u>(1,399)</u>	<u>(751)</u>	<u>(2,150)</u>
民國110年12月31日餘額	<u>\$ 16,983</u>	<u>4,267</u>	<u>21,250</u>
民國109年1月1日餘額	\$ 1,177	3,408	4,585
本期新增	16,026	4,919	20,945
本期減少	<u>(334)</u>	<u>(3,408)</u>	<u>(3,742)</u>
民國109年12月31日餘額	<u>\$ 16,869</u>	<u>4,919</u>	<u>21,788</u>
使用權資產之折舊及減損損失：			
民國110年1月1日餘額	\$ 6,053	835	6,888
本期折舊	5,913	1,805	7,718
本期減少	<u>(1,399)</u>	<u>(751)</u>	<u>(2,150)</u>
民國110年12月31日餘額	<u>\$ 10,567</u>	<u>1,889</u>	<u>12,456</u>
民國109年1月1日餘額	\$ 475	1,746	2,221
本期折舊	5,912	1,821	7,733
本期減少	<u>(334)</u>	<u>(2,732)</u>	<u>(3,066)</u>
民國109年12月31日餘額	<u>\$ 6,053</u>	<u>835</u>	<u>6,888</u>
帳面金額：			
民國110年12月31日	<u>\$ 6,416</u>	<u>2,378</u>	<u>8,794</u>
民國109年1月1日	<u>\$ 702</u>	<u>1,662</u>	<u>2,364</u>
民國109年12月31日	<u>\$ 10,816</u>	<u>4,084</u>	<u>14,900</u>

安勤科技股份有限公司個體財務報告附註(續)

(七)投資性不動產

投資性不動產係本公司所持有之自有資產，以營業租賃出租予第三方之商用不動產。出租之投資性不動產其原始不可取消期間為一至三年。

已出租之投資性不動產其租金收益均為固定金額，本公司投資性不動產之變動明細如下：

	土 地	房屋及建築	總 計
成 本：			
民國110年1月1日餘額	\$ 168,826	34,887	203,713
自不動產、廠房及設備轉入	-	6,406	6,406
民國110年12月31日餘額	<u><u>\$ 168,826</u></u>	<u><u>41,293</u></u>	<u><u>210,119</u></u>
民國109年1月1日餘額	\$ 93,539	18,080	111,619
自不動產、廠房及設備轉入	75,287	16,807	92,094
民國109年12月31日餘額	<u><u>\$ 168,826</u></u>	<u><u>34,887</u></u>	<u><u>203,713</u></u>
折 舊：			
民國110年1月1日餘額	\$ -	4,203	4,203
本期折舊	-	789	789
民國110年12月31日餘額	<u><u>\$ -</u></u>	<u><u>4,992</u></u>	<u><u>4,992</u></u>
民國109年1月1日餘額	\$ -	2,927	2,927
本期折舊	-	528	528
自不動產、廠房及設備轉入	-	748	748
民國109年12月31日餘額	<u><u>\$ -</u></u>	<u><u>4,203</u></u>	<u><u>4,203</u></u>
帳面金額：			
民國110年12月31日	<u><u>\$ 168,826</u></u>	<u><u>36,301</u></u>	<u><u>205,127</u></u>
民國109年1月1日	<u><u>\$ 93,539</u></u>	<u><u>15,153</u></u>	<u><u>108,692</u></u>
民國109年12月31日	<u><u>\$ 168,826</u></u>	<u><u>30,684</u></u>	<u><u>199,510</u></u>
公允價值：			
民國110年12月31日		<u><u>\$ 272,001</u></u>	
民國109年12月31日		<u><u>\$ 275,521</u></u>	

投資性不動產係出租予他人之商用不動產。每一租賃合約均包括原始不可取消之租期，其後續租期則與承租人協商，且未收取或有租金，相關資訊請詳附註六(十三)。

本公司於民國一一〇年度及一〇九年度簽訂租賃合約，租賃期間最長到期日均為民國一一二年五月十五日。

民國一一〇年及一〇九年十二月三十一日，本公司提供投資性不動產作為長期借款之擔保，請詳附註八。

安勤科技股份有限公司個體財務報告附註(續)

(八)無形資產

	專利權	電腦 軟體成本	其他 無形資產	總計
成本：				
民國110年1月1日餘額	\$ 2,097	8,663	1,282	12,042
增 添	-	1,166	-	1,166
處 分	-	(6,496)	(164)	(6,660)
民國110年12月31日餘額	<u>\$ 2,097</u>	<u>3,333</u>	<u>1,118</u>	<u>6,548</u>
民國109年1月1日餘額	\$ 2,057	17,850	1,282	21,189
增 添	40	662	-	702
處 分	-	(9,849)	-	(9,849)
民國109年12月31日餘額	<u>\$ 2,097</u>	<u>8,663</u>	<u>1,282</u>	<u>12,042</u>
攤 銷：				
民國110年1月1日餘額	\$ 1,036	6,990	1,091	9,117
本期攤銷	211	1,203	66	1,480
處 分	-	(6,496)	(164)	(6,660)
民國110年12月31日餘額	<u>\$ 1,247</u>	<u>1,697</u>	<u>993</u>	<u>3,937</u>
民國109年1月1日餘額	\$ 828	13,124	987	14,939
本期攤銷	208	3,715	104	4,027
處 分	-	(9,849)	-	(9,849)
民國109年12月31日餘額	<u>\$ 1,036</u>	<u>6,990</u>	<u>1,091</u>	<u>9,117</u>
帳面金額：				
民國110年12月31日	<u>\$ 850</u>	<u>1,636</u>	<u>125</u>	<u>2,611</u>
民國109年1月1日	<u>\$ 1,229</u>	<u>4,726</u>	<u>295</u>	<u>6,250</u>
民國109年12月31日	<u>\$ 1,061</u>	<u>1,673</u>	<u>191</u>	<u>2,925</u>

民國一一〇年及一〇九年十二月三十一日，本公司之無形資產均未有提供作質押擔保之情形。

(九)短期借款

本公司短期借款之明細如下：

	110.12.31	109.12.31
無擔保銀行借款	<u>\$ 580,000</u>	<u>80,000</u>
利率區間	<u>0.80%~0.82%</u>	<u>0.80%</u>

有關本公司利率及流動性風險之暴險資訊，請詳附註六(廿二)。

安勤科技股份有限公司個體財務報告附註(續)

(十)長期借款

本公司長期借款之明細、條件與條款如下：

110.12.31			
幣別	利率區間	到期日	金額
擔保銀行借款	NTD	1.10%	\$ 67,502
減：一年內到期部分			<u>(38,571)</u>
			<u>\$ 28,931</u>
109.12.31			
幣別	利率區間	到期日	金額
擔保銀行借款	NTD	1.10%	\$ 106,073
減：一年內到期部分			<u>(38,571)</u>
			<u>\$ 67,502</u>

本公司以資產設定抵押供銀行借款之擔保情形，請詳附註八。

有關本公司利率及流動性風險之暴險資訊，請詳附註六(廿二)。

(十一)其他應付款

本公司其他應付款之明細如下：

	110.12.31	109.12.31
應付利息	\$ 47	19
應付薪資及獎金	77,216	72,629
應付員工及董監酬勞	23,584	19,953
應付退休金	3,965	3,887
應付費用	<u>20,819</u>	<u>15,641</u>
	<u>\$ 125,631</u>	<u>112,129</u>

應付費用主要係應付勞務費、保險費及其他費用等。

(十二)租賃負債

本公司租賃負債之帳面金額如下：

	110.12.31	109.12.31
流動	<u>\$ 7,216</u>	<u>7,453</u>
非流動	<u>\$ 1,691</u>	<u>7,594</u>

到期分析請詳附註六(廿二)金融工具。

安勤科技股份有限公司個體財務報告附註(續)

租賃認列於損益之金額如下：

	110年度	109年度
租賃負債之利息費用	\$ <u>120</u>	\$ <u>175</u>
短期租賃之費用	\$ <u>339</u>	\$ <u>342</u>
低價值租賃資產之費用(不包含短期租賃之低價值租賃)	\$ <u>168</u>	\$ <u>227</u>

租賃認列於現金流量表之金額如下：

	110年度	109年度
租賃之現金流出總額	\$ <u>8,379</u>	\$ <u>8,334</u>

(十三)營業租賃-出租人租賃

本公司出租其投資性不動產，由於並未移轉附屬於標的資產所有權之幾乎所有風險與報酬，該等租賃合約係分類為營業租賃，請詳附註六(七)。

租賃給付之到期分析以報導日後將收取之未折現租賃給付總額列示如下表：

	110.12.31	109.12.31
一年內	\$ 4,731	5,073
一年以上	<u>1,004</u>	<u>4,263</u>
	<u>\$ 5,735</u>	<u>9,336</u>

民國一一〇年度及一〇九年度因出租資產列報於損益之租金收入分別為6,280千元及5,517千元，帳列其他收入。

(十四)員工福利

1.確定福利計畫

本公司確定福利義務現值與計畫資產公允價值之調節如下：

	110.12.31	109.12.31
確定福利義務現值	\$ (22,607)	(23,449)
計畫資產之公允價值	<u>17,218</u>	<u>16,683</u>
淨確定福利負債	<u>\$ (5,389)</u>	<u>(6,766)</u>

本公司之確定福利計畫提撥至台灣銀行之勞工退休準備金專戶。適用勞動基準法之每位員工之退休支付，係依據服務年資所獲得之基數及其退休前六個月之平均薪資計算。

(1)計畫資產組成

本公司依勞動基準法提撥之退休基金係由勞動部勞動基金運用局（以下簡稱勞動基金局）統籌管理，依「勞工退休基金收支保管及運用辦法」規定，基金之運用，其每年決算分配之最低收益，不得低於依當地銀行二年定期存款利率計算之收益。

安勤科技股份有限公司個體財務報告附註(續)

截至報導日，本公司之台灣銀行勞工退休準備金專戶餘額計17,218千元。勞工退休基金資產運用之資料包括基金收益率以及基金資產配置，請詳勞動基金局網站公布之資訊。

(2)確定福利義務現值之變動

本公司民國一一〇年度及一〇九年度確定福利義務現值之變動如下：

	110年度	109年度
1月1日確定福利義務	\$ (23,449)	(21,484)
當期服務成本及利息	(82)	(161)
計畫已支付之福利	519	-
淨確定福利負債再衡量數	405	(1,804)
12月31日確定福利義務	\$ (22,607)	(23,449)

(3)計畫資產公允價值之變動

本公司民國一一〇年度及一〇九年度確定福利計畫資產公允價值之變動如下：

	110年度	109年度
1月1日計畫資產之公允價值	\$ 16,683	15,326
計畫資產預期報酬	60	117
淨確定福利資產再衡量數	232	491
已提撥至計畫之金額	762	749
計畫已支付之福利	(519)	-
12月31日計畫資產之公允價值	\$ 17,218	16,683

(4)認列為損益之費用

本公司民國一一〇年度及一〇九年度認列為損益之費用如下：

	110年度	109年度
淨確定福利負債之淨利息	\$ 22	44
營業費用	\$ 22	44

(5)精算假設

本公司於財務報導結束日所使用之主要精算假設如下：

	110.12.31	109.12.31
折現率	0.70 %	0.35 %
未來薪資增加	4.00 %	4.00 %

本公司預計於民國一一〇年度報導日後之一年內支付予確定福利計畫之提撥金額為728千元。

確定福利計畫之加權平均存續期間為12年。

安勤科技股份有限公司個體財務報告附註(續)

(6) 敏感度分析

計算確定福利義務現值時，本公司必須運用判斷及估計以決定資產負債表日相關精算假設，包含折現率及未來薪資變動等。任何精算假設之變動，均可能重大影響本公司確定福利義務之金額。

民國一一〇年及一〇九年十二月三十一日當採用之主要精算假設變動對確定福利義務現值之影響如下：

	對確定福利義務之影響	
	增加0.25%	減少0.25%
110年12月31日		
折現率	\$ (666)	691
未來薪資增加	667	(646)
109年12月31日		
折現率	(735)	765
未來薪資增加	735	(711)

上述之敏感度分析係基於其他假設不變的情況下分析單一假設變動之影響。實務上許多假設的變動則可能是連動的。敏感度分析係與計算資產負債表之淨確定福利負債所採用的方法一致。

本期編製敏感度分析所使用之方法與假設與前期相同。

2. 確定提撥計畫

本公司之確定提撥計畫係依勞工退休金條例之規定，依勞工每月工資6%之提繳率，提撥至勞工保險局之勞工退休金個人專戶。在此計畫下本公司提撥固定金額至勞工保險局後，即無支付額外金額之法定或推定義務。

本公司民國一一〇年度及一〇九年度確定提撥退休金辦法下之退休金費用分別為14,238千元及14,123千元，已提撥至勞工保險局。

(十五) 所得稅

1. 所得稅費用

(1) 本公司民國一一〇年度及一〇九年度之所得稅費用明細如下：

	110年度	109年度
當期所得稅費用		
當期產生	\$ 24,954	39,788
調整前期之當期所得稅	(15,748)	(6,339)
未分配盈餘加徵所得稅費用	-	4,084
	9,206	37,533
遞延所得稅費用(利益)		
暫時性差異之發生及迴轉	(3,334)	(7,470)
	(3,334)	(7,470)
所得稅費用	\$ 5,872	30,063

安勤科技股份有限公司個體財務報告附註(續)

(2)本公司民國一一〇年度及一〇九年度認列於其他綜合損益項下之所得稅費用(利益)明細如下：

	<u>110年度</u>	<u>109年度</u>
不重分類至損益之項目：		
確定福利計畫之再衡量數	\$ <u>128</u>	<u>(263)</u>
後續可能重分類至損益之項目：		
國外營運機構財務報表換算之兌換差額	\$ <u>(897)</u>	<u>(1,682)</u>

(3)本公司民國一一〇年度及一〇九年度之所得稅費用與稅前淨利之關係調節如下：

	<u>110年度</u>	<u>109年度</u>
稅前淨利	\$ <u>212,262</u>	<u>254,170</u>
依本公司所在地國內稅率計算之所得稅	42,453	50,834
免稅投資損益淨額	(7,975)	(3,325)
國外股利收入	3,449	5,266
政府補助收入	-	(3,958)
租稅獎勵	(8,333)	(7,075)
前期低(高)估	(15,748)	(6,339)
未分配盈餘加徵	-	4,084
未認列暫時性差異之變動	(7,952)	(9,424)
其他	<u>(22)</u>	<u>-</u>
	\$ <u><u>5,872</u></u>	<u><u>30,063</u></u>

2.遞延所得稅資產及負債

(1)未認列遞延所得稅負債

民國一一〇年及一〇九年十二月三十一日與投資子公司相關之暫時性差異因本公司控制該項暫時性差異迴轉之時點，且於可預見未來不會迴轉，故未認列遞延所得稅負債。其相關金額如下：

	<u>110.12.31</u>	<u>109.12.31</u>
與投資子公司相關之暫時性差異彙總金額	\$ <u>406,915</u>	<u>363,607</u>
未認列為遞延所得稅負債之金額	\$ <u>76,980</u>	<u>69,028</u>

(2)未認列遞延所得稅資產：無。

安勤科技股份有限公司個體財務報告附註(續)

(3)已認列之遞延所得稅資產及負債

民國一一〇年度及一〇九年度遞延所得稅資產及負債之變動如下：

	確定福 利計畫	國外營運 機構財務 報表換算 之兌換差額	存貨跌價 及呆滯損失	其 他	合 計
遞延所得稅資產：					
民國110年1月1日餘額	\$ 2,727	3,592	25,528	9,065	40,912
(借記)/貸記損益	(147)	-	4,018	1,014	4,885
(借記)/貸記其他綜合損益	-	897	-	-	897
民國110年12月31日餘額	<u>\$ 2,580</u>	<u>4,489</u>	<u>29,546</u>	<u>10,079</u>	<u>46,694</u>
民國109年1月1日餘額	\$ 2,869	1,910	22,048	10,166	36,993
(借記)/貸記損益	(142)	-	3,480	(1,101)	2,237
(借記)/貸記其他綜合損益	-	1,682	-	-	1,682
民國109年12月31日餘額	<u>\$ 2,727</u>	<u>3,592</u>	<u>25,528</u>	<u>9,065</u>	<u>40,912</u>
遞延所得稅負債：					
民國110年1月1日餘額		\$ 1,397	40,214	41	41,652
借記/(貸記)損益		-	1,592	(41)	1,551
借記/(貸記)其他綜合損益		128	-	-	128
民國110年12月31日餘額		<u>\$ 1,525</u>	<u>41,806</u>	<u>-</u>	<u>43,331</u>
民國109年1月1日餘額		\$ 1,660	45,488	-	47,148
借記/(貸記)損益		-	(5,274)	41	(5,233)
借記/(貸記)其他綜合損益		(263)	-	-	(263)
民國109年12月31日餘額		<u>\$ 1,397</u>	<u>40,214</u>	<u>41</u>	<u>41,652</u>

3.所得稅核定情形

本公司營利事業所得稅結算申報已奉稽徵機關核定至民國一〇八年度。

(十六)資本及其他權益

民國一一〇年及一〇九年十二月三十一日，本公司額定股本總額分別為1,200,000千元及800,000千元(其中均含70,000千元供發行員工認股權憑證)，每股面額10元，分別為120,000千股及80,000千股。已發行股份分別為普通股70,525千股及70,194千股，所有已發行股份之股款均已收取。

安勤科技股份有限公司個體財務報告附註(續)

1. 普通股之發行

本公司民國一一〇年度員工行使認股權認購股本為4,310千元，其產生之資本公積為13,431千元(含認股權轉列發行股票溢價5,089千元)，業已辦妥變更登記。

本公司民國一〇八年度有償發行限制員工權利新股10,000千元。民國一一〇年度因未達既得條件已註銷股本1,000千元，其減少之資本公積為3,825千元，業已辦妥變更登記。

2. 資本公積

本公司資本公積餘額內容如下：

	<u>110.12.31</u>	<u>109.12.31</u>
發行股票溢價	\$ 961,546	927,726
庫藏股票交易	3,257	3,139
發行限制員工權利新股	-	19,125
採權益法認列關聯企業及合資企業股權		
淨值之變動數	11,261	11,261
發行員工認股權憑證	21,121	17,862
其 他	3,234	3,234
	<u>\$ 1,000,419</u>	<u>982,347</u>

依公司法規定，資本公積需優先填補虧損後，始得按股東原有股份之比例以已實現之資本公積發給新股或現金。前項所稱之已實現資本公積，包括超過票面金額發行股票所得之溢額及受領贈與之所得。依發行人募集與發行有價證券處理準則規定，得撥充資本之資本公積，每年撥充之合計金額，不得超過實收資本額百分之十。

3. 法定盈餘公積

依公司法規定，公司應就稅後純益提撥百分之十為法定盈餘公積，直至與資本總額相等為止。公司無虧損時，得經股東會決議，以法定盈餘公積發給新股或現金，惟以該項公積超過實收資本額百分之二十五之部分為限。

本公司分別於民國一一〇年八月十二日及一〇九年六月十二日經股東常會決議提列法定盈餘公積22,496千元及46,009千元。

4. 特別盈餘公積

本公司於分派可分配盈餘時，就當年度發生之帳列其他股東權益減項淨額與已提列特別盈餘公積餘額之差額，民國一〇九年度分配民國一〇八年度盈餘時自當期損益與前期未分配盈餘補提列特別盈餘公積，民國一一〇年度分配民國一〇九年度盈餘時自當期稅後淨利加計當期稅後淨利以外項目計入當期末分配盈餘之數額與前期未分配盈餘補提列特別盈餘公積；屬前期累積之其他股東權益減項金額，則自前期未分配盈餘補提列特別盈餘公積不得分派。嗣後其他股東權益減項數額有迴轉時，得就迴轉部份分派盈餘。

安勤科技股份有限公司個體財務報告附註(續)

本公司分別於民國一一〇年八月十二日及一〇九年六月十二日經股東常會決議提列特別盈餘公積35,484千元及19,607千元。

5.盈餘分配及股利政策

依公司章程規定，年度總決算如有盈餘，依下列各款順序分派如下：

- (1)提繳稅款。
- (2)彌補以往年度虧損。
- (3)提百分之十為法定盈餘公積，但法定盈餘公積已達本公司資本總額時，不在此限。
- (4)依法提列或迴轉特別盈餘公積。
- (5)餘額加計累積未分配盈餘由董事會擬具股東股息及紅利分配方案，提請股東會決議分派之。

前項盈餘分配案若以現金股利為之，授權董事會以特別決議分派並報告股東會。

本公司若以法定盈餘公積（以該項公積超過實收資本額百分之二十五之部分為限）及符合公司法規定之資本公積之全部或一部發給現金時，授權董事會以特別決議分派並報告股東會。

本公司經股東會通過股利政策，每次分派予股東之股利中，現金股利不得低於全部股利總額之百分之五十。

本公司分別於民國一一〇年三月二十五日及一〇九年三月二十日經董事會決議民國一〇九年度及一〇八年度盈餘分配案之現金股利金額，有關分派予業主股利之金額如下：

	109年度		108年度	
	配股率(元)	金額	配股率(元)	金額
分派予普通股業主之股利：				
現金	\$ 2.6	<u>182,505</u>	4.0	<u>280,777</u>

上述盈餘分配相關資訊，可至公開資訊觀測站等管道查詢之。

6.庫藏股票

截至民國一一〇年十二月三十一日止，本公司之子公司一昶亨科技持有本公司股票為76千股，成本為2,560千元，每股成本為33.6元，列為庫藏股票，民國一一〇年十二月三十一日本公司每股市價為56.9元。

安勤科技股份有限公司個體財務報告附註(續)

依證券交易法之規定，公司買回股份之數量比例，不得超過公司已發行股份總數百分之十；收買股份之總金額，不得逾保留盈餘加發行股份溢價及已實現之資本公積之金額；因轉讓股份予員工而買回之股份，應於買回之日起三年內將其轉讓，逾期未轉讓者，視為公司未發行股份予以註銷。另，庫藏股票不得質押，於未轉讓前，不得享有股東權利。

7.其他權益(稅後淨額)

	國外營運機構 財務報表換算 之兌換差額	員工未賺得 酬勞	合計
民國110年1月1日餘額	\$ (75,861)	(3,803)	(79,664)
採用權益法之子公司及關聯企業 之換算差額之份額	(25,316)	-	(25,316)
股份基礎給付交易	-	3,803	3,803
民國110年12月31日餘額	<u>\$ (101,177)</u>	<u>-</u>	<u>(101,177)</u>
民國109年1月1日餘額	\$ (40,377)	(17,385)	(57,762)
採用權益法之子公司及關聯企業 之換算差額之份額	(35,484)	-	(35,484)
股份基礎給付交易	-	13,582	13,582
民國109年12月31日餘額	<u>\$ (75,861)</u>	<u>(3,803)</u>	<u>(79,664)</u>

(十七)股份基礎給付

1.員工認股權憑證

本公司於民國一〇八年三月二十五日經董事會決議通過，發行員工認股權憑證3,000單位酬勞性員工認股權憑證予員工，每單位得認購普通股1,000股，民國一〇八年四月二十三日實際發放2,720單位，認股發行及認購情形如下：

發行日期	110年度							剩餘存續 期間
	期初流通 在外股數	本期給與 股數	本期執行 股數	本期放棄 股數	本期逾期 失效股數	期末流通 在外股數	期末可執 行股數	
108.4.23	<u>2,690,000</u>	<u>-</u>	<u>431,000</u>	<u>114,000</u>	<u>-</u>	<u>2,145,000</u>	<u>97,000</u>	2.31
發行日期	109年度							剩餘存續 期間
	期初流通 在外股數	本期給與 股數	本期執行 股數	本期放棄 股數	本期逾期 失效股數	期末流通 在外股數	期末可執 行股數	
108.4.23	<u>2,720,000</u>	<u>-</u>	<u>-</u>	<u>30,000</u>	<u>-</u>	<u>2,690,000</u>	<u>-</u>	3.31

安勤科技股份有限公司個體財務報告附註(續)

上述員工認股權憑證主要發行條款如下：

發行日期	108.4.23
發行單位總數	2,720
認股價格	發行當日本公司普通股收盤價格
權利期間及累計可行使認股比例	屆滿二年：20% 屆滿三年：50% 屆滿四年：100%
履約方式	發行新股交付。
行使程序	本公司依員工認股權憑證發行及認股辦法，於每季結束向主管機關辦理資本額變更登記；惟當年若遇無償配股除權基準日或現金增資認股基準日，得衡酌調整變更登記時間。
認股權憑證之存續期間	為五年，不得轉讓、質押或贈予他人，但因繼承者不在此限。

本公司於民國一〇八年度給與之員工認股權使用Black-Scholes評價模式所採用之參數如下：

	108年度
給與日股價(元)	\$ 46.8
行使價格(元)	39.17
預期價格波動率	31.27%~33.28%
預期存續期間	3.5年~4.5年
預期股利率	0.00 %
無風險利率	0.59%~0.62%

本公司民國一一〇年度及一〇九年度因員工認股權憑證認列之酬勞成本分別為8,348千元及10,561千元。

2. 限制員工權利新股

本公司於民國一〇八年六月十二日經股東會決議發行限制員工權利新股1,000千股，本次發行價格20元，每股面額新台幣10元，授與對象以給與日當日已到職之本公司符合特定條件之全職正式員工為限，業於民國一〇八年六月二十八日經金融監督管理委員會准予生效在案，另，並於民國一〇八年七月十五日經董事長決議，增資基準日為民國一〇八年八月一日，並於民國一〇八年八月二十六日辦妥變更登記。

安勤科技股份有限公司個體財務報告附註(續)

獲配上述限制員工權利新股之員工自增資基準日後任職屆滿一年及二年，並達成公司要求之績效者，可分別既得所獲配股份之50%。限制員工權利新股發行後，員工未達既得條件前須全數交付本公司指定之機構信託保管，除繼承外，不得出售、抵押、轉讓、贈與、質押或作其他方式之處分；員工未達既得條件前，有關股東權益事項皆委託本公司指定之信託保管機構代為行使之。獲配員工若有未符合既得條件者，本公司將依法按原發行價格收買其股份並辦理註銷。

本公司限制員工權利新股相關資訊如下：

	110年度	109年度
1月1日流通在外數量	\$ 500	1,000
本期註銷數量	(100)	-
本期既得數量	(400)	(500)
12月31日流通在外數量	\$ -	500

本公司上述限制員工權利新股，係以民國一〇八年六月十二日給與日本公司股票之每股市價48.25元衡量。截至民國一一〇年十二月三十一日止，已無員工未賺得酬勞餘額。

本公司民國一一〇年度及一〇九年度因限制員工權利新股所產生之費用分別為978千元及13,582千元。

(十八)每股盈餘

1.基本每股盈餘

民國一一〇年度及一〇九年度基本每股盈餘係以歸屬於本公司普通股權益持有人之淨利及普通股加權平均流通在外股數為基礎計算之，相關計算如下：

(1)歸屬於本公司普通股權益持有人之淨利

	110年度	109年度
歸屬於本公司普通股權益持有人之淨利	\$ 206,390	224,107

(2)普通股加權平均流通在外股數

	110年度	109年度
1月1日已發行普通股	69,694	69,194
子公司持有母公司普通股股票	(46)	(46)
解除之限制員工權利新股	166	208
員工行使認股權之影響	296	-
12月31日普通股加權平均流通在外股數	70,110	69,356

	110年度	109年度
(3)基本每股盈餘(元)	\$ 2.94	3.23

安勤科技股份有限公司個體財務報告附註(續)

2.稀釋每股盈餘

民國一一〇年度及一〇九年度稀釋每股盈餘係以歸屬於本公司普通股權益持有
人之淨利及調整所有潛在普通股稀釋效果後之普通股加權平均流通在外股數為基礎
計算之，相關計算如下：

(1)歸屬於本公司普通股權益持有人的淨利(稀釋)

	110年度	109年度
歸屬於本公司普通股權益持有人的淨利 (基本即稀釋)	\$ 206,390	224,107

(2)普通股加權平均流通在外股數(稀釋)

	110年度	109年度
12月31日普通股加權平均流通在外股數(基本)	70,110	69,356
員工股票酬勞之影響	391	524
員工認股權憑證	569	840
未既得之限制員工權利新股	183	475
12月31日普通股加權平均流通在外股數(稀釋)	71,253	71,195

	110年度	109年度
(3)稀釋每股盈餘(元)	\$ 2.90	3.15

(十九)客戶合約之收入

1.收入之細分

	110年度		
主要地區市場：	嵌入式電腦	工業用電腦	合 計
美 洲	\$ 570,571	111,196	681,767
歐 洲	532,504	129,911	662,415
亞 洲	707,098	110,077	817,175
內 銷	244,764	23,731	268,495
其 他	20,518	23,651	44,169
	\$ 2,075,455	398,566	2,474,021

安勤科技股份有限公司個體財務報告附註(續)

主要地區市場：	109年度		
	嵌入式電腦	工業用電腦	合計
美洲	\$ 838,416	93,222	931,638
歐洲	678,294	95,219	773,513
亞洲	591,301	84,571	675,872
內銷	109,932	22,098	132,030
其他	16,179	9,710	25,889
	<u>\$ 2,234,122</u>	<u>304,820</u>	<u>2,538,942</u>

2.合約餘額

	110.12.31	109.12.31	109.1.1
應收票據及帳款(含關係人)	\$ 421,937	244,810	645,754
減：備抵損失	(734)	(112)	(4)
	<u>\$ 421,203</u>	<u>244,698</u>	<u>645,750</u>
合約負債(預收貨款—帳列其他流動負債)	\$ <u>3,869</u>	<u>19,922</u>	<u>7,793</u>

應收帳款及其減損之揭露請詳附註六(二)。

民國一一〇年及一〇九年一月一日合約負債期初餘額於民國一一〇年度及一〇九年度認列為收入之金額分別為19,822千元及5,050千元。

合約負債之變動主要係源自本公司移轉商品或勞務予客戶而滿足履約義務之時點與客戶付款時點之差異。

(二十)員工及董事酬勞

依本公司章程規定，年度如有獲利，應提撥百分之一至百分之二十為員工酬勞及不高於百分之二為董事酬勞。但公司尚有累積虧損時，應預先保留彌補數額，再就餘額計算提撥。前項員工酬勞得以股票或現金為之，其發放之對象得包括符合一定條件之控制或從屬公司員工。

本公司民國一一〇年度及一〇九年度員工酬勞估列金額分別為18,868千元及14,471千元，董事酬勞估列金額分別為4,716千元及5,482千元，係以本公司各該段期間之稅前淨利扣除員工及董事酬勞前之金額乘上本公司章程所訂之員工及董事酬勞分派成數為估計基礎，並列報為該段期間之營業費用。前述董事會決議分派之員工及董事酬勞金額與本公司民國一一〇年度及一〇九年度個體財務報告估列金額並無差異。

安勤科技股份有限公司個體財務報告附註(續)

(廿一)其他收入

本公司之其他收入明細如下：

	110年度	109年度
租金收入	\$ 6,480	5,684
政府補助收入	-	19,792
其他	26,312	16,288
	\$ 32,792	41,764

(廿二)金融工具

1.信用風險

(1)信用風險之暴險

金融資產之帳面金額代表最大信用暴險金額。民國一一〇年及一〇九年十二月三十一日之最大信用暴險金額分別為614,612千元及495,070千元。

(2)信用風險集中情況

由於本公司有廣大客戶群，並未顯著集中與單一客戶進行交易且銷售區域分散，故應收帳款之信用風險並無顯著集中之虞。而為降低信用風險，本公司亦定期持續評估客戶財務狀況，惟通常不要求客戶提供擔保品。

2.流動性風險

下表為金融負債之合約到期日，不包含估計利息之影響。

	帳面金額	合 約 現金流量	1年以內	1-2年	2年以上
110年12月31日					
非衍生金融負債					
擔保銀行借款	\$ 67,502	(67,502)	(38,571)	(28,931)	-
無擔保銀行借款	580,000	(580,000)	(580,000)	-	-
應付票據及帳款(含關係人)	464,593	(464,593)	(464,593)	-	-
其他應付款	125,631	(125,631)	(125,631)	-	-
租賃負債(流動及非流動)	8,907	(8,970)	(7,269)	(1,224)	(477)
	\$ 1,246,633	(1,246,696)	(1,216,064)	(30,155)	(477)
109年12月31日					
非衍生金融負債					
擔保銀行借款	\$ 106,073	(106,073)	(38,571)	(38,571)	(28,931)
無擔保銀行借款	80,000	(80,000)	(80,000)	-	-
應付票據及帳款(含關係人)	245,567	(245,567)	(245,567)	-	-
其他應付款	112,129	(112,129)	(112,129)	-	-
租賃負債(流動及非流動)	15,047	(15,217)	(7,569)	(6,456)	(1,192)
	\$ 558,816	(558,986)	(483,836)	(45,027)	(30,123)

本公司並不預期到期日分析之現金流量發生時點會顯著提早，或實際金額會有顯著不同。

安勤科技股份有限公司個體財務報告附註(續)

3.市場風險

(1)匯率風險之暴險

本公司暴露於重大外幣匯率風險之金融資產及負債如下：

	110.12.31			109.12.31		
	外幣	匯率	台幣	外幣	匯率	台幣
<u>金融資產</u>						
<u>貨幣性項目</u>						
美金	\$ 17,878	美金/台幣 =27.68	494,863	14,214	美金/台幣 =28.48	404,815
<u>金融負債</u>						
<u>貨幣性項目</u>						
美金	9,638	美金/台幣 =27.68	266,780	6,342	美金/台幣 =28.48	180,620

(2)敏感性分析

本公司貨幣性項目之匯率風險主要來自於以外幣計價之現金及約當現金、應收票據及帳款(含關係人)及應付票據及帳款(含關係人)等，於換算時產生外幣兌換損益。於民國一一〇年及一〇九年十二月三十一日當新台幣相對於美金貶值或升值5%，而其他所有因素維持不變之情況下，民國一一〇年度及一〇九年度之稅前淨利將分別增加或減少11,404千元及11,210千元。兩期分析係採用相同基礎。

(3)貨幣性項目之兌換(損)益

本公司貨幣性項目之兌換損益(含已實現及未實現)換算為功能性貨幣之金額，以及換算至母公司功能性貨幣新台幣(即本公司表達貨幣)之匯率資訊如下：

台 幣	110年度		109年度	
	兌換(損)益	平均匯率	兌換(損)益	平均匯率
	\$ (2,373)	-	(10,532)	-

4.利率分析

本公司之金融資產及金融負債利率暴險之明細如下：

	帳面金額	
	110.12.31	109.12.31
變動利率工具：		
金融資產	\$ 182,994	247,746
金融負債	(647,502)	(186,073)
	<u>\$ (464,508)</u>	<u>61,673</u>

本公司之金融資產及金融負債利率暴險於本附註之流動性風險管理中說明。

安勤科技股份有限公司個體財務報告附註(續)

下列敏感度分析係依衍生及非衍生工具於報導日之利率暴險而決定。對於浮動利率資產及負債，其分析方式係假設報導日流通在外之資產及負債金額於整年度皆流通在外。本公司內部向主要管理階層報告利率時所使用之變動率為利率增加或減少一碼，此亦代表管理階層對利率之合理可能變動範圍之評估。

若利率增加或減少一碼，在所有其他變數維持不變之情況下，本公司民國一一〇年度及一〇九年度之稅前淨利將分別減少或增加1,161千元及增加或減少154千元，主因係本公司之變動利率銀行存款及借款。

5.公允價值資訊

(1)金融工具之種類及公允價值

本公司透過損益按公允價值衡量之金融資產係以重複性為基礎按公允價值衡量。各種類金融資產及金融負債之帳面金額及公允價值(包括公允價值等級資訊，但非按公允價值衡量金融工具之帳面金額為公允價值之合理近似值者，及於活絡市場無報價且公允價值無法可靠衡量之權益工具投資，依規定無須揭露公允價值資訊)列示如下：

		110.12.31			
		公允價值			
帳面金額		第一級	第二級	第三級	合計
按攤銷後成本衡量之金融資產					
現金及約當現金	\$ 183,249	-	-	-	-
應收票據及帳款淨額 (含關係人)	421,203	-	-	-	-
其他應收款	7,297	-	-	-	-
存出保證金	2,863	-	-	-	-
	\$ 614,612	-	-	-	-
按攤銷後成本衡量之金融負債					
短期借款	\$ 580,000	-	-	-	-
長期借款(含一年內到期)	67,502	-	-	-	-
應付票據及帳款 (含關係人)	464,593	-	-	-	-
其他應付款	125,631	-	-	-	-
租賃負債(流動及非流動)	8,907	-	-	-	-
	\$ 1,246,633	-	-	-	-

安勤科技股份有限公司個體財務報告附註(續)

	109.12.31				
	帳面金額	公允價值			合計
		第一級	第二級	第三級	
按攤銷後成本衡量之金融資產					
現金及約當現金	\$ 248,001	-	-	-	-
應收票據及帳款淨額 (含關係人)	244,698	-	-	-	-
其他應收款	105	-	-	-	-
存出保證金	2,266	-	-	-	-
	<u>\$ 495,070</u>	<u>-</u>	<u>-</u>	<u>-</u>	<u>-</u>
按攤銷後成本衡量之金融負債					
短期借款	\$ 80,000	-	-	-	-
長期借款(含一年內到期)	106,073	-	-	-	-
應付票據及帳款 (含關係人)	245,567	-	-	-	-
其他應付款	112,129	-	-	-	-
租賃負債(流動及非流動)	15,047	-	-	-	-
	<u>\$ 558,816</u>	<u>-</u>	<u>-</u>	<u>-</u>	<u>-</u>

(2)非按公允價值衡量金融工具之公允價值評價技術

本公司估計非按公允價值衡量之工具所使用之方法及假設如下：

A.按攤銷後成本衡量之金融負債

若有成交或造市者之報價資料者，則以最近成交價格及報價資料作為評估公允價值之基礎。若無市場價值可供參考時，則採用評價方法估計。採用評價方法所使用之估計及假設為現金流量之折現值估計公允價值。

(3)按公允價值衡量金融工具之公允價值評價技術

A.非衍生金融工具

金融工具如有活絡市場公開報價時，則以活絡市場之公開報價為公允價值。主要交易所及經判斷為熱門債券之中央政府債券櫃台買賣中心公告之市價，皆屬上市(櫃)權益工具及有活絡市場公開報價之債務工具公允價值之基礎。

B.衍生金融工具

係根據廣為市場使用者所接受之評價模型評價，例如折現法及選擇權定價模型。遠期外匯合約通常係根據目前之遠期匯率評價。

(4)本公司在衡量其資產和負債時，盡可能使用市場可觀察之輸入值。公允價值之等級係以評價技術使用之輸入值為依據歸類如下：

A.第一級：相同資產或負債於活絡市場之公開報價（未經調整）。

B.第二級：除包含於第一級之公開報價外，資產或負債之輸入參數係直接（即價格）或間接（即由價格推導而得）可觀察。

C.第三級：資產或負債之輸入參數非基於可觀察之市場資料（非可觀察參數）。

民國一一〇年度及一〇九年度公允價值等級間並無任何移轉。

安勤科技股份有限公司個體財務報告附註(續)

(廿三)財務風險管理

1.概要

本公司因金融工具之使用而暴露於下列風險：

- (1)信用風險
- (2)流動性風險
- (3)市場風險

本附註表達本公司上述各項風險之暴險資訊、本公司衡量及管理風險之目標、政策及程序。進一步量化揭露請詳個體財務報告各該附註。

2.風險管理架構

本公司之財務風險管理政策之建置係為辨認及分析本公司所面臨之財務風險，評估財務風險之影響，並執行相關規避財務風險的政策。財務風險管理政策業經定期覆核以反映市場情況及本公司運作之變化。本公司透過訓練、管理準則及作業程序等內部控制，致力於發展一個有紀律且具建設性的控制環境，使所有員工皆了解到自身之角色及義務。本公司並未以投機為目的進行金融工具(包括衍生金融工具)之交易。內部稽核人員協助扮演監督角色。該等人員進行定期及例外覆核財務風險管理控制及程序，並將覆核結果報告予董事會。

3.信用風險

信用風險係本公司因客戶或金融工具之交易對手無法履行合約義務而產生財務損失之風險，主要來自於本公司應收客戶之帳款及證券投資。

(1)應收帳款及其他應收款

風險管理部門已建立授信政策，依該政策本公司在給予標準之付款及運送條件及條款前，須針對每一新客戶個別分析其信用評等。採購限額依個別客戶建立，係代表無須經風險管理部門核准之最大未收金額。此限額經定期覆核。未符合本公司基準信用評等之客戶僅得以預收基礎與本公司進行交易。

本公司之信用風險暴險主要受每一客戶個別狀況影響。惟管理階層亦考量本公司客戶基礎之統計資料，包括客戶所屬產業及國家之違約風險，因這些因素可能會影響信用風險。本公司之客戶集中在廣大之高科技電腦產業客戶群，為減低應收帳款信用風險，本公司定期評估客戶之財務狀況或遇有特殊情況必要時不定期進行之，於必要時亦會要求對方提供擔保或保證。本公司仍定期評估應收帳款回收之可能性並提列備抵呆帳。

(2)投資

銀行存款、固定收益投資及其他金融工具之信用風險，係由本公司財務部門衡量並監控。由於本公司之交易對象及履約他方均係信用良好之銀行及具投資等級及以上之金融機構，無重大之履約疑慮，故無重大之信用風險。

安勤科技股份有限公司個體財務報告附註(續)

(3)保證

截至民國一一〇年及一〇九年十二月三十一日，本公司均無提供任何背書保證。

4.流動性風險

本公司係透過管理及維持足夠部位之現金及約當現金以支應本公司營運並減輕現金流量波動之影響。本公司管理階層監督銀行融資額度使用狀況並確保借款合同條款遵循。

5.市場風險

市場風險係指因市場價格變動，如匯率、利率、權益工具價格變動，而影響本公司之收益或所持有金融工具價值之風險。市場風險管理之目標係管控市場風險之暴險程度在可承受範圍內，並將投資報酬最佳化。

(1)匯率風險

本公司暴露於非以功能性貨幣計價之銷售及採購所產生之匯率風險。本公司之功能性貨幣以新台幣為主。該等交易主要之計價貨幣有新台幣及美金。

(2)利率風險

本公司以浮動利率借入資金，因而產生現金流量風險。

(廿四)資本管理

本公司基於現行營運產業特性及未來公司發展情形，並且考量外部環境變動等因素，規劃本公司之資本管理，以確保公司有必要之財務資源及營運計畫以支應未來所需之營運資金、資本支出、研究發展費用、債務償還及股利支出等需求。管理當局使用適當之總負債/權益比率，決定本公司之最適資本。在維持健全的資本基礎下，藉由將債務及權益餘額最適化，以提升股東報酬。報導日之負債權益比率如下：

	110.12.31	109.12.31
負債總額	\$ 1,380,753	707,400
權益總額	2,339,172	2,314,484
負債權益比率	59 %	31 %

民國一一〇年十二月三十一日之負債權益比率增加，主要係短期借款及應付帳款增加所致。

安勤科技股份有限公司個體財務報告附註(續)

(廿五)非現金交易之投資及籌資活動

本公司於民國一一〇年度及一〇九年度非現金交易投資及籌資活動：租賃方式取得使用權資產，請詳附註六(六)。

來自籌資活動之負債調節如下表：

	110.1.1	現金流動	非現金之變動		110.12.31
			本期增加	其他	
長期借款	\$ 106,073	(38,571)	-	-	67,502
短期借款	80,000	500,000	-	-	580,000
租賃負債	15,047	(7,752)	1,612	-	8,907
來自籌資活動之負債總額	<u>\$ 201,120</u>	<u>453,677</u>	<u>1,612</u>	<u>-</u>	<u>656,409</u>

	109.1.1	現金流動	非現金之變動		109.12.31
			本期增加	其他	
長期借款	\$ 144,644	(38,571)	-	-	106,073
短期借款	250,000	(170,000)	-	-	80,000
租賃負債	2,374	(7,590)	20,945	(682)	15,047
來自籌資活動之負債總額	<u>\$ 397,018</u>	<u>(216,161)</u>	<u>20,945</u>	<u>(682)</u>	<u>201,120</u>

七、關係人交易

(一)關係人名稱及關係

於本個體財務報告之涵蓋期間內與本公司有交易之關係人及本公司之子公司如下：

關係人名稱	與本公司之關係
Avalue Technology Inc. (USA) (Avalue USA)	本公司之子公司
Avalue Technology Inc. (SAMOA) (Avalue SAMOA)	"
耀錦集團有限公司(耀錦)	"
BCM Technology Inc. (BCM Technology)	"
Avalue Japan Inc. (Avalue Japan)	"
昶亨科技股份有限公司(昶亨科技)	"
瑞勤股份有限公司(瑞勤)	"
Bytec Healthcare Limited (Bytec)	"
安勤計算機應用科技(上海)有限公司 (安勤上海)	"
葛美迪影像科技股份有限公司	本公司之關聯企業

安勤科技股份有限公司個體財務報告附註(續)

關係人名稱	與本公司之關係
仁寶電腦工業股份有限公司	對本公司具重大影響力之個體
聯恆國際股份有限公司(聯恆)	對本公司具重大影響力之個體之子公司 (其他關係人)
恆顥科技股份有限公司(恆顥科技)	"
神寶醫資股份有限公司(神寶醫資)	"

(二)與關係人間之重大交易事項

1.銷售商品予關係人

本公司對關係人之重大銷售金額及其未結清餘額如下：

	銷 貨		應收關係人款項	
	110年度	109年度	110.12.31	109.12.31
子公司				
Avalue USA	\$ 233,900	523,619	92,675	49,225
BCM Technology	432,529	385,472	37,137	477
安勤上海	105,149	89,772	30,621	14,742
其他子公司	187,480	97,331	55,630	13,541
關聯企業	14,642	11,519	4,159	1,273
對本公司具重大影響力者	-	1,599	4	-
其他關係人	397	384	-	-
	\$ 974,097	1,109,696	220,226	79,258

本公司對子公司之銷售價格較一般客戶略低，本公司對子公司之授信期間為60天，惟仍視資金狀況調整，銷售予其他關係人之銷貨條件與一般對象無顯著不同，其授信期間為30~60天。

2.向關係人購買商品及委外加工

本公司向關係人進貨金額及支付委外加工費(帳列營業成本項下)如下：

	進 貨	
	110年度	109年度
子公司	\$ 18,371	9,993
關聯企業	534	1,794
其他關係人		
聯恆	164,576	155,495
其他	29,165	18,850
	\$ 212,646	186,132

本公司向關係人購買產品之價格，因本公司商品規格多樣化，部分向關係人購買之產品規格未必與非關係人之產品規格相同，故進貨價格無法比較，其餘交易條件與一般廠商並無重大差異，其付款期間為30~60天。

安勤科技股份有限公司個體財務報告附註(續)

	加工費	
	110年度	109年度
子公司		
昶亨科技	\$ 123,644	112,901
其他關係人	4	309
	<u>\$ 123,648</u>	<u>113,210</u>

上述交易其未結清餘額如下：

	應付關係人款項	
	110.12.31	109.12.31
子公司		
昶亨科技	\$ 26,373	16,264
其他關係人		
聯恆	22,848	26,466
其他	7,859	2,575
	<u>\$ 57,080</u>	<u>45,305</u>

(三)主要管理人員交易

主要管理人員報酬包括：

	110年度	109年度
短期員工福利	\$ 34,484	31,473
退職後福利	526	420
	<u>\$ 35,010</u>	<u>31,893</u>

八、質押之資產

資產名稱	抵質押擔保標的	110.12.31	109.12.31
不動產、廠房及設備—			
土地及建築物	長期借款	\$ 164,675	165,071
投資性不動產	長期借款	173,119	173,537
其他流動資產—受限制資產	海關關稅保證	1,459	1,049
		<u>\$ 339,253</u>	<u>339,657</u>

九、重大或有負債及未認列之合約承諾

本公司與關係人簽訂長期聘僱合約，約定於合約期間(自民國一〇二年至民國一一二年)，若本公司單方要求終止合約或關係人因健康及意外因素無法繼續執行合約，則本公司同意於上述情事發生後三個月內以合理價格買回關係人或關係人指定之第三者所持有本公司之子公司股票。

安勤科技股份有限公司個體財務報告附註(續)

上述買回股票價格係依據合約終止之前一年度該子公司獲利計算，由於聘僱合約約定事項是否發生仍具高度不確定，致無法合理預期上述聘僱合約可能終止時點及金額，故本公司無法估計相關負債，截至民國一一一年三月二十五日止，並無任何終止上述聘僱合約之情事發生。

十、重大之災害損失：無。

十一、重大之期後事項：無。

十二、其他

員工福利、折舊及攤銷費用功能別彙總如下：

功 能 別 性 質 別	110年度			109年度		
	屬於營業 成本者	屬於營業 費用者	合 計	屬於營業 成本者	屬於營業 費用者	合 計
員工福利費用						
薪資費用	55,309	259,092	314,401	52,960	245,581	298,541
勞健保費用	5,379	21,193	26,572	5,256	19,263	24,519
退休金費用	2,660	11,600	14,260	2,803	11,364	14,167
董事酬金	-	6,201	6,201	-	6,101	6,101
其他員工福利費用	1,950	8,900	10,850	2,107	9,232	11,339
折舊費用	5,140	37,027	42,167	4,867	36,197	41,064
攤銷費用	-	1,480	1,480	-	4,027	4,027

註：民國一一〇年度及一〇九年度折舊費用分別係扣除投資性不動產之折舊費用帳列其他收入—租金收入減項789千元及528千元。

本公司民國一一〇年度及一〇九年度員工人數及員工福利費用額外資訊如下：

	110年度	109年度
員工人數	<u>318</u>	<u>322</u>
未兼任員工之董事人數	<u>7</u>	<u>5</u>
平均員工福利費用	\$ <u>1,177</u>	<u>1,100</u>
平均員工薪資費用	\$ <u>1,011</u>	<u>942</u>
平均員工薪資費用調整情形	<u>7.32 %</u>	<u>(23.16)%</u>
監察人酬金(註)	<u>-</u>	<u>951</u>

註：本公司於109年6月12日設置審計委員會替代監察人。

安勤科技股份有限公司個體財務報告附註(續)

本公司薪資報酬政策(包含董事、經理人及員工)資訊如下：

本公司章程規定，本公司董事之報酬授權董事會依董事對本公司營運參與之程度及貢獻之價值暨同業通常水準支給議定。本公司年度如有獲利，應提撥百分之一至百分之二十為員工酬勞及不高於百分之二為董事酬勞。本公司薪資報酬委員會定期評估本公司董事及經理人之績效目標達成情形，並訂定其個別薪資報酬之內容及數額。董事及經理人之績效評估及薪資報酬，應考量個人所投入之時間所擔負之職責、達成個人目標情形、擔任其他職位表現、公司近年給予同等職位者之薪資報酬，暨由公司業務目標之達成、公司財務狀況等評估個人表現與公司經營績效及未來風險之關連合理性。本公司員工薪資以公司現行薪資架構為基礎，並依個人學經歷背景及工作表現為核訂職等、薪資之依據，並參考物價指數之波動狀況，適時調整薪資架構與晉薪幅度。每年定期辦理考績晉薪作業，調整額度視公司營運狀況與個人績效及物價指數而定。

十三、附註揭露事項

(一)重大交易事項相關資訊

民國一一〇年度本公司依證券發行人財務報告編製準則之規定，應再揭露之重大交易事項相關資訊如下：

1. 資金貸與他人：無。
2. 為他人背書保證：無。
3. 期末持有有價證券情形(不包含投資子公司、關聯企業及合資權益部分)：

股數單位：千股/千單位

持有之公司	有價證券 種類及名稱	與有價證券 發行人之關係	帳列科目	期 末				備 註
				股 數	帳面金額	持股比率	公允價值	
昶亨科技	股票： 安勤科技	母公司	透過損益按公允價值衡量之金融資產 — 流動	76	4,336	-	4,336	

4. 累積買進或賣出同一有價證券之金額達新台幣三億元或實收資本額百分之二十以上者：無。
5. 取得不動產之金額達新台幣三億元或實收資本額百分之二十以上者：無。
6. 處分不動產之金額達新台幣三億元或實收資本額百分之二十以上者：無。
7. 與關係人進、銷貨之金額達新台幣一億元或實收資本額百分之二十以上者：

單位：新台幣千元

進(銷)貨 之公司	交易對象 名 稱	關 係	交易情形				交易條件與一般交易 不同之情形及原因		應收(付)票據、帳款		備註
			進(銷)貨	金 額	佔總進 (銷)貨 之比率	授信 期間	單 價	授信期間	餘 額	佔總應收 (付)票據、帳 款之比率	
本公司	BCM Technology	子公司	(銷貨)	(432,529)	(17.48) %	60天	-	-	37,137	8.82%	
"	Avalue USA	"	"	(233,900)	(9.45) %	"	-	-	92,675	22.00%	
"	安勤上海	"	"	(105,149)	(4.25) %	"	-	-	30,621	7.27%	
昶亨科技	Avalue USA	最終母公司相同	"	(103,745)	(20.04) %	90天	-	-	15,199	16.06%	
本公司	聯恆	對本公司具重大 影響力之個體之 子公司	進貨	164,576	6.69 %	45天	-	-	(22,848)	(4.92)%	

安勤科技股份有限公司個體財務報告附註(續)

8.應收關係人款項達新台幣一億元或實收資本額百分之二十以上者：無。

9.從事衍生工具交易：無。

(二)轉投資事業相關資訊：

民國一一〇年度本公司之轉投資事業資訊如下(不包含大陸被投資公司)：

股數單位：千股

投資公司 名稱	被投資公司 名稱	所在地區	主要營 業項目	原始投資金額		期末持有			被投資公司 本期(損)益	本期認列之 投資(損)益	備註
				本期期末	去年年底	股數	比率	帳面金額			
本公司	Avalue USA	美國	工業用電腦買賣	140,752	140,752	3,350	100 %	90,162	(2,331)	(1,555)	子公司
	BCM Technology	美國	工業用電腦買賣	117,800	117,800	300	82 %	693,637	107,866	87,886	"
	耀錦	薩摩亞	工業用電腦買賣	6,173	6,173	註1	100 %	301	41	41	"
	Avalue SAMOA	薩摩亞	一般投資業	91,514	91,514	2,983	100 %	28,789	(6,366)	(5,953)	"
	Avalue Japan	日本	工業用電腦買賣	31,652	31,652	2	100 %	32,501	(413)	(401)	"
	昶亨科技	台灣	各種印刷板之表面黏 著組裝加工、製造及 進出口買賣業務	102,105	102,105	10,836	60 %	181,025	40,801	24,283	"
	本公司	瑞勤	台灣	工業用電腦及週邊整 合買賣	61,480	61,480	1,500	100 %	17,800	14,466	14,466
Bytec		英國	醫療推車及週邊整 合買賣	64,246	64,246	-	60 %	129	3,649	2,189	"
葛美迪		台灣	電腦設備銷售業務	30,000	30,000	3,000	26 %	24,161	4,346	1,124	採用權益法 之投資公司

註1：係有限公司。

(三)大陸投資資訊：

1.轉投資大陸地區之事業相關資訊：

單位：新台幣千元/美金千元

大陸被投資 公司名稱	主要營業 項目	實收 資本額	投資 方式	本年期初自 台灣匯出累 積投資金額	本期匯出或 收回投資金額	本期末自 台灣匯出累 積投資金額	被投資 公司 本期損益	本公司直接 或間接投資 之持股比例	本期認 列投資 損益(註2)	期末投 資帳面 金額	截至本期 止已匯回 投資收益
安勤上海	工業用電 腦買賣	88,818	透過Avalue SAMOA間接投資	88,818 (USD2,900) 千元	-	88,818 (USD2,900) 千元	(6,350)	100 %	(6,350)	32,383	-

2.轉投資大陸地區限額：

本期期末累計自台灣匯出 赴大陸地區投資金額	經濟部投審會核准 投資金額	依經濟部投審會規定 赴大陸地區投資限額
88,818 (USD2,900千元)	88,818 (USD2,900千元)	1,403,503 (註1)

註1：係依據90.11.16台財證(一)第006130號函規定，以投審會之規定為準計算大陸投資限額。

註2：本期認列投資損益係依據被投資公司經會計師查核之財務報告認列。

3.重大交易事項：

本公司民國一一〇年度與大陸被投資公司直接或間接之重大交易事項，請詳「十三(一)、重大交易事項相關資訊」之說明。

安勤科技股份有限公司個體財務報告附註(續)

(四)主要股東資訊：

單位：股

主要股東名稱	股份	持有股數	持股比例
仁寶電腦工業股份有限公司		14,924,070	21.16 %

十四、部門資訊

請詳民國一一〇年度合併財務報告。

社團法人台北市會計師公會會員印鑑證明書

北市財證字第

1110598

號

會員姓名：
(1) 王怡文
(2) 羅瑞蘭

事務所名稱：安侯建業聯合會計師事務所

事務所地址：台北市信義路五段七號六十八樓

事務所電話：(02)81016666

事務所統一編號：04016004



會員證書字號：
(1) 北市會證字第三二〇〇號
(2) 北市會證字第二五五三號

委託人統一編號：7060437

印鑑證明書用途：辦理 安勤科技股份有限公司

一一〇年度（自民國一一〇年一月一日起至

一一〇年十二月三十一日）財務報表之查核簽證。

簽名式(一)	王怡文	存會印鑑(一)	
簽名式(二)	羅瑞蘭	存會印鑑(二)	

理事長：



核對人：



中華民國

11

年

月

25

日

裝訂線

附件七

安勤科技股份有限公司

111 年度個體財務報告及會計師查核報告

股票代碼：3479

安勤科技股份有限公司
個體財務報告暨會計師查核報告
民國一一一年度及一一〇年度

公司地址：新北市中和區連城路228號7樓
電話：02-82262345

目 錄

項 目	頁 次
一、封 面	1
二、目 錄	2
三、會計師查核報告書	3
四、資產負債表	4
五、綜合損益表	5
六、權益變動表	6
七、現金流量表	7
八、個體財務報告附註	
(一)公司沿革	8
(二)通過財務報告之日期及程序	8
(三)新發布及修訂準則及解釋之適用	8~9
(四)重大會計政策之彙總說明	9~21
(五)重大會計判斷、估計及假設不確定性之主要來源	21
(六)重要會計項目之說明	21~47
(七)關係人交易	47~49
(八)質押之資產	49
(九)重大或有負債及未認列之合約承諾	50
(十)重大之災害損失	50
(十一)重大之期後事項	50
(十二)其 他	50~51
(十三)附註揭露事項	
1.重大交易事項相關資訊	51~52
2.轉投資事業相關資訊	52
3.大陸投資資訊	52
4.主要股東資訊	53
(十四)部門資訊	53
九、重要會計項目明細表	54~62



安侯建業聯合會計師事務所
KPMG

台北市110615信義路5段7號68樓(台北101大樓)
68F., TAIPEI 101 TOWER, No. 7, Sec. 5,
Xinyi Road, Taipei City 110615, Taiwan (R.O.C.)

電話 Tel + 886 2 8101 6666
傳真 Fax + 886 2 8101 6667
網址 Web kpmg.com/tw

會計師查核報告

安勤科技股份有限公司董事會 公鑒：

查核意見

安勤科技股份有限公司民國一一一年及一一〇年十二月三十一日之資產負債表，暨民國一一一年及一一〇年一月一日至十二月三十一日之綜合損益表、權益變動表及現金流量表，以及個體財務報告附註(包括重大會計政策彙總)，業經本會計師查核竣事。

依本會計師之意見，上開個體財務報告在所有重大方面係依照證券發行人財務報告編製準則編製，足以允當表達安勤科技股份有限公司民國一一一年及一一〇年十二月三十一日之財務狀況，暨民國一一一年及一一〇年一月一日至十二月三十一日之財務績效與現金流量。

查核意見之基礎

本會計師係依照會計師查核簽證財務報表規則及審計準則執行查核工作。本會計師於該等準則下之責任將於會計師查核個體財務報告之責任段進一步說明。本會計師所隸屬事務所受獨立性規範之人員已依會計師職業道德規範，與安勤科技股份有限公司保持超然獨立，並履行該規範之其他責任。本會計師相信已取得足夠及適切之查核證據，以作為表示查核意見之基礎。

關鍵查核事項

關鍵查核事項係指依本會計師之專業判斷，對安勤科技股份有限公司民國一一一年度個體財務報告之查核最為重要之事項。該等事項已於查核個體財務報告整體及形成查核意見之過程中予以因應，本會計師並不對該等事項單獨表示意見。本會計師判斷應溝通在查核報告上之關鍵查核事項如下：

一、存貨評價

有關存貨評價之會計政策請詳個體財務報告附註四(七)存貨；存貨評價之不確定性請詳個體財務報告附註五；存貨評價相關揭露請詳個體財務報告附註六(三)。

關鍵查核事項之說明：

安勤科技股份有限公司係以製造銷售嵌入式電腦及工業用電腦為主，經營模式為提供少量多樣電腦系統平台，滿足不同產業客戶量身訂做的系統需求，因備用存貨庫齡較長產生呆滯損失之情形，由於存貨呆滯或過時之備抵評價涉及管理階層之判斷，因此，存貨評價之測試為本會計師執行安勤科技股份有限公司財務報告查核重要的評估事項之一。

因應之查核程序：

本會計師對上述關鍵查核事項之主要查核程序包括測試成本作業循環之相關控制、評估安勤科技股份有限公司存貨跌價或呆滯損失提列之政策及是否已按公司之政策提列及是否依相關公報規定辦理。此外，檢視存貨庫齡報表，分析各期存貨庫齡變化情形並針對庫齡報表之區間分類及成本與淨變現價值孰低計算表之相關數值進行測試，以評估安勤科技股份有限公司管理當局估計存貨備抵評價之合理性。

二、收入之認列

有關收入認列之會計政策請詳個體財務報告附註四(十五)收入認列，收入相關揭露請詳個體財務報告附註六(十九)。

關鍵查核事項之說明：

安勤科技股份有限公司主要營業項目為工業用電腦之製造、加工及進出口業務等。銷貨收入係上櫃公司是否達成經營、財務目標及投資人預期之主要指標，銷貨收入認列時點是否正確及其是否具完整性及正確性，對於財務報告之影響實屬重大，因此，銷貨收入認列之測試為本會計師執行安勤科技股份有限公司財務報告查核重要的評估事項之一。

因應之查核程序：

本會計師對上述關鍵查核事項之主要查核程序包括測試銷貨及收款作業循環之相關控制、針對銷售系統資料與總帳進行核對及調節，另外，抽核適當之樣本量，執行細項測試，核對外部訂單、出貨包裝通知單及出口報單，並評估安勤科技股份有限公司之銷貨收入真實性及銷貨收入認列是否依相關公報規定辦理。

三、採用權益法投資子公司之收入認列

有關投資子公司之會計政策請詳個體財務報告附註四(九)；採用權益法之投資相關揭露請詳個體財務報告附註六(四)。

關鍵查核事項之說明：

安勤科技股份有限公司採用權益法投資子公司 BCM Technology Inc.及 Avalue Technology Inc. (USA)係安勤科技股份有限公司之重要個體，其主要之營業項目為工業用電腦買賣等。子公司之銷貨收入認列時點是否正確及其是否具完整性及正確性，可能影響本年度採用權益法認列之損益份額，對財務報告之影響實屬重大，因此，前揭各該子公司銷貨收入認列之測試為本會計師執行安勤科技股份有限公司財務報告查核重要的評估事項之一。

因應之查核程序：

本會計師對上述關鍵查核事項之主要查核程序包括瞭解銷貨及收款作業循環之相關控制、針對銷售系統資料與總帳進行核對及調節，另外，抽核適當之樣本量，執行細項測試，核對外部訂單、出貨包裝通知單及出口報單，並評估子公司之銷貨收入真實性及銷貨收入認列是否依相關公報規定辦理。

管理階層與治理單位對個體財務報告之責任

管理階層之責任係依照證券發行人財務報告編製準則編製允當表達之個體財務報告，且維持與個體財務報告編製有關之必要內部控制，以確保個體財務報告未存有導因於舞弊或錯誤之重大不實表達。

於編製個體財務報告時，管理階層之責任亦包括評估安勤科技股份有限公司繼續經營之能力、相關事項之揭露，以及繼續經營會計基礎之採用，除非管理階層意圖清算安勤科技股份有限公司或停止營業，或除清算或停業外別無實際可行之其他方案。

安勤科技股份有限公司之治理單位(含審計委員會)負有監督財務報導流程之責任。

會計師查核個體財務報告之責任

本會計師查核個體財務報告之目的，係對個體財務報告整體是否存有導因於舞弊或錯誤之重大不實表達取得合理確信，並出具查核報告。合理確信係高度確信，惟依照審計準則執行之查核工作無法保證必能偵出個體財務報告存有之重大不實表達。不實表達可能導因於舞弊或錯誤。如不實表達之個別金額或彙總數可合理預期將影響個體財務報告使用者所作之經濟決策，則被認為具有重大性。

本會計師依照審計準則查核時，運用專業判斷及專業懷疑。本會計師亦執行下列工作：

- 1.辨認並評估個體財務報告導因於舞弊或錯誤之重大不實表達風險；對所評估之風險設計及執行適當之因應對策；並取得足夠及適切之查核證據以作為查核意見之基礎。因舞弊可能涉及共謀、偽造、故意遺漏、不實聲明或踰越內部控制，故未偵出導因於舞弊之重大不實表達之風險高於導因於錯誤者。
- 2.對與查核攸關之內部控制取得必要之瞭解，以設計當時情況下適當之查核程序，惟其目的非對安勤科技股份有限公司內部控制之有效性表示意見。
- 3.評估管理階層所採用會計政策之適當性，及其所作會計估計與相關揭露之合理性。
- 4.依據所取得之查核證據，對管理階層採用繼續經營會計基礎之適當性，以及使安勤科技股份有限公司繼續經營之能力可能產生重大疑慮之事件或情況是否存在重大不確定性，作出結論。本會計師若認為該等事件或情況存在重大不確定性，則須於查核報告中提醒個體財務報告使用者注意個體財務報告之相關揭露，或於該等揭露係屬不適當時修正查核意見。本會計師之結論係以截至查核報告日所取得之查核證據為基礎。惟未來事件或情況可能導致安勤科技股份有限公司不再具有繼續經營之能力。
- 5.評估個體財務報告(包括相關附註)之整體表達、結構及內容，以及個體財務報告是否允當表達相關交易及事件。
- 6.對於採用權益法之被投資公司之財務資訊取得足夠及適切之查核證據，以對個體財務報告表示意見。本會計師負責查核案件之指導、監督及執行，並負責形成安勤科技股份有限公司之查核意見。

本會計師與治理單位溝通之事項，包括所規劃之查核範圍及時間，以及重大查核發現(包括於查核過程中所辨認之內部控制顯著缺失)。

本會計師亦向治理單位提供本會計師所隸屬事務所受獨立性規範之人員已遵循會計師職業道德規範中有關獨立性之聲明，並與治理單位溝通所有可能被認為會影響會計師獨立性之關係及其他事項(包括相關防護措施)。

本會計師從與治理單位溝通之事項中，決定對安勤科技股份有限公司民國一一一年度個體財務報告查核之關鍵查核事項。本會計師於查核報告中敘明該等事項，除非法令不允許公開揭露特定事項，或在極罕見情況下，本會計師決定不於查核報告中溝通特定事項，因可合理預期此溝通所產生之負面影響大於所增進之公眾利益。

安侯建業聯合會計師事務所

會計師：

王怡文



區耀軍



證券主管機關：金管證審字第0990013761號

核准簽證文號：金管證六字第0940129108號

民國一一二年三月二十九日

安勤科技股份有限公司

資產負債表

民國一十一年及一十一年十二月三十一日

單位：新台幣千元

資 產	111.12.31		110.12.31		負債及權益	111.12.31		110.12.31	
	金 額	%	金 額	%		金 額	%	金 額	%
流動資產：					流動負債：				
1100 現金及約當現金(附註六(一))	\$ 416,505	10	183,249	5	2100 短期借款(附註六(九))	\$ 730,000	17	580,000	16
1170 應收票據及帳款淨額(附註六(二))	229,682	5	200,977	6	2170 應付票據及帳款	311,733	7	407,513	11
1180 應收帳款－關係人淨額(附註六(二)及七(二))	162,317	4	220,226	6	2180 應付帳款－關係人(附註七(二))	67,899	1	57,080	2
1200 其他應收款	6,969	-	7,297	-	2200 其他應付款(附註六(十一))	187,665	4	125,631	3
1310 存 貨(附註六(三))	1,235,327	28	1,069,920	29	2230 本期所得稅負債	84,460	2	72,502	2
1410 預付款項	45,290	1	51,576	1	2280 租賃負債－流動(附註六(十二))	2,119	-	7,216	-
1470 其他流動資產(附註八)	4,870	-	3,459	-	2300 其他流動負債(附註六(十九))	76,764	2	9,961	-
	<u>2,100,960</u>	<u>48</u>	<u>1,736,704</u>	<u>47</u>	2322 一年或一營業週期內到期長期借款(附註六(十))	28,931	1	38,571	1
非流動資產：						<u>1,489,571</u>	<u>34</u>	<u>1,298,474</u>	<u>35</u>
1550 採用權益法之投資(附註六(四))	1,378,552	31	1,068,505	29	非流動負債：				
1600 不動產、廠房及設備(附註六(五)及八)	634,194	15	647,618	17	2540 長期借款(附註六(十))	-	-	28,931	1
1755 使用權資產(附註六(六))	2,956	-	8,794	-	2570 遞延所得稅負債(附註六(十五))	63,108	1	43,331	1
1760 投資性不動產淨額(附註六(七)及八)	204,318	5	205,127	6	2580 租賃負債－非流動(附註六(十二))	855	-	1,691	-
1780 無形資產(附註六(八))	5,963	-	2,611	-	2600 其他非流動負債	1,309	-	2,937	-
1840 遞延所得稅資產(附註六(十五))	58,283	1	46,694	1	2640 淨確定福利負債－非流動(附註六(十四))	1,957	-	5,389	-
1915 預付設備款	6,662	-	1,009	-		<u>67,229</u>	<u>1</u>	<u>82,279</u>	<u>2</u>
1920 存出保證金	2,842	-	2,863	-	負債總計	<u>1,556,800</u>	<u>35</u>	<u>1,380,753</u>	<u>37</u>
	<u>2,293,770</u>	<u>52</u>	<u>1,983,221</u>	<u>53</u>	權 益：(附註六(十六))				
資產總計	<u>\$ 4,394,730</u>	<u>100</u>	<u>3,719,925</u>	<u>100</u>	3100 股本	712,682	16	705,252	19
					3200 資本公積	1,026,976	23	1,000,419	27
					3300 保留盈餘	1,116,905	26	736,213	20
					3400 其他權益	(17,098)	-	(101,177)	(3)
					3500 庫藏股票	(1,535)	-	(1,535)	-
					權益總計	<u>2,837,930</u>	<u>65</u>	<u>2,339,172</u>	<u>63</u>
					負債及權益總計	<u>\$ 4,394,730</u>	<u>100</u>	<u>3,719,925</u>	<u>100</u>

(請詳閱後附個體財務報告附註)

董事長：劉琍綺



經理人：張嘉哲



會計主管：楊曉青



安勤科技股份有限公司

綜合損益表

民國一十一年及一〇年一月一日至十二月三十一日

單位：新台幣千元

	111年度		110年度	
	金額	%	金額	%
4110 銷貨收入	\$ 3,450,610	100	2,432,016	98
4600 勞務收入	17,929	-	42,005	2
4000 營業收入(附註六(十九)及七(二))	3,468,539	100	2,474,021	100
5000 營業成本(附註六(三)、六(十四)、七(二)及十二)	2,625,139	76	1,949,367	79
5900 營業毛利	843,400	24	524,654	21
5910 未實現銷貨損益	(1,183)	-	(3,120)	-
5950 營業毛利淨額	842,217	24	521,534	21
6000 營業費用(附註六(十四)、六(十七)、(二十)及十二)：				
6100 推銷費用	129,616	4	122,423	5
6200 管理費用	200,684	6	131,379	6
6300 研究發展費用	214,482	6	204,187	8
6450 預期信用(迴轉利益)減損損失(附註六(二))	(474)	-	730	-
	544,308	16	458,719	19
6900 營業淨利	297,909	8	62,815	2
7000 營業外收入及支出：				
7100 利息收入	622	-	74	-
7190 其他收入(附註六(十三))	26,827	1	32,792	1
7070 採用權益法認列之子公司、關聯企業及合資損益之份額(附註六(四))	285,354	8	122,080	5
7230 外幣兌換(損)益(附註六(二十一))	41,819	1	(2,373)	-
7050 財務成本(附註六(十二))	(10,116)	-	(3,126)	-
	344,506	10	149,447	6
7900 稅前淨利	642,415	18	212,262	8
7950 所得稅費用(附註六(十五))	82,340	2	5,872	-
8200 本期淨利	560,075	16	206,390	8
8300 其他綜合損益：				
8310 不重分類至損益之項目				
8311 確定福利計畫之再衡量數(附註六(十四))	2,685	-	637	-
8330 採用權益法認列之子公司、關聯企業及合資之其他綜合損益之份額—不重分類至損益之項目	1,845	-	425	-
8349 減：與不重分類之項目相關之所得稅(附註六(十五))	537	-	128	-
	3,993	-	934	-
8360 後續可能重分類至損益之項目				
8361 國外營運機構財務報表換算之兌換差額	87,476	3	(26,213)	(1)
8399 減：與可能重分類之項目相關之所得稅(附註六(十五))	3,397	-	(897)	-
	84,079	3	(25,316)	(1)
8300 本期其他綜合損益(稅後淨額)	88,072	3	(24,382)	(1)
8500 本期綜合損益總額	\$ 648,147	19	182,008	7
每股盈餘(附註六(十八))				
9750 基本每股盈餘(元)	\$ 7.90		2.94	
9850 稀釋每股盈餘(元)	\$ 7.75		2.90	

董事長：劉琍綺



(請詳閱後附個體財務報告附註)

經理人：張嘉哲



會計主管：楊曉青



安勤科技股份有限公司

權益變動表

民國一十一年及一十〇年一月一日至十二月三十一日

單位：新台幣千元

	普通股 股本	資本公積	保留盈餘			合計	其他權益項目				權益總計
			法定盈 餘公積	特別盈 餘公積	未分配 盈餘		國外營運機 構財務報表 換算之兌換 差額	員工未賺 得酬勞	合計	庫藏股票	
民國一〇年一月一日餘額	\$ 701,942	982,347	276,777	40,377	394,240	711,394	(75,861)	(3,803)	(79,664)	(1,535)	2,314,484
盈餘指撥及分配：											
提列法定盈餘公積	-	-	22,496	-	(22,496)	-	-	-	-	-	-
提列特別盈餘公積	-	-	-	35,484	(35,484)	-	-	-	-	-	-
普通股現金股利	-	-	-	-	(182,505)	(182,505)	-	-	-	-	(182,505)
本期淨利	-	-	-	-	206,390	206,390	-	-	-	-	206,390
本期其他綜合損益	-	-	-	-	934	934	(25,316)	-	(25,316)	-	(24,382)
本期綜合損益總額	-	-	-	-	207,324	207,324	(25,316)	-	(25,316)	-	182,008
發放予子公司股利調整資本公積	-	118	-	-	-	-	-	-	-	-	118
股份基礎給付交易	3,310	17,954	-	-	-	-	-	3,803	3,803	-	25,067
民國一〇年十二月三十一日餘額	705,252	1,000,419	299,273	75,861	361,079	736,213	(101,177)	-	(101,177)	(1,535)	2,339,172
盈餘指撥及分配：											
提列法定盈餘公積	-	-	20,733	-	(20,733)	-	-	-	-	-	-
提列特別盈餘公積	-	-	-	25,317	(25,317)	-	-	-	-	-	-
普通股現金股利	-	-	-	-	(183,376)	(183,376)	-	-	-	-	(183,376)
本期淨利	-	-	-	-	560,075	560,075	-	-	-	-	560,075
本期其他綜合損益	-	-	-	-	3,993	3,993	84,079	-	84,079	-	88,072
本期綜合損益總額	-	-	-	-	564,068	564,068	84,079	-	84,079	-	648,147
發放予子公司股利調整資本公積	-	118	-	-	-	-	-	-	-	-	118
股份基礎給付交易	7,430	26,439	-	-	-	-	-	-	-	-	33,869
民國一十一年十二月三十一日餘額	\$ 712,682	1,026,976	320,006	101,178	695,721	1,116,905	(17,098)	-	(17,098)	(1,535)	2,837,930

董事長：劉琍綺



(請詳閱後附個體財務報告附註)

經理人：張嘉哲



會計主管：楊曉青



安勤科技股份有限公司

現金流量表

民國一十一年及一〇年一月一日至十二月三十一日

單位:新台幣千元

	111年度	110年度
營業活動之現金流量：		
本期稅前淨利	\$ 642,415	212,262
調整項目：		
收益費損項目：		
折舊費用	40,420	42,956
攤銷費用	1,794	1,480
預期信用減損(迴轉利益)損失	(474)	730
利息費用	10,116	3,126
利息收入	(622)	(74)
股份基礎給付酬勞成本	5,142	9,326
採用權益法認列之子公司、關聯企業及合資利益之份額	(285,354)	(122,080)
未實現銷貨利益	1,183	3,120
	<u>(227,795)</u>	<u>(61,416)</u>
與營業活動相關之資產及負債變動數：		
應收票據及帳款(含關係人)減少(增加)	29,678	(177,235)
其他應收款(含關係人)減少(增加)	381	(7,189)
存貨增加	(165,407)	(514,904)
預付款項減少(增加)	6,286	(32,438)
其他流動資產增加	(1,411)	(1,199)
應付票據及帳款(含關係人)(減少)增加	(84,961)	219,026
其他應付款增加	61,489	13,474
其他流動負債增加(減少)	66,803	(13,432)
淨確定福利負債減少	(747)	(740)
其他非流動負債減少	(1,628)	(193)
	<u>(89,517)</u>	<u>(514,830)</u>
營運產生之現金流入(流出)	325,103	(363,984)
收取之利息	569	71
支付之利息	(9,571)	(3,098)
支付之所得稅	(66,128)	(10,347)
營業活動之淨現金流入(流出)	<u>249,973</u>	<u>(377,358)</u>
投資活動之現金流量：		
取得不動產、廠房及設備	(17,543)	(19,046)
存出保證金減少(增加)	21	(597)
取得無形資產	(5,146)	(1,166)
預付設備款增加	(6,662)	(990)
收取之股利	63,563	47,492
投資活動之淨現金流入	<u>34,233</u>	<u>25,693</u>
籌資活動之現金流量：		
短期借款增加	150,000	500,000
償還長期借款	(38,571)	(38,571)
限制員工權利新股買回成本	-	(2,000)
租賃本金償還	(7,730)	(7,752)
發放現金股利	(183,376)	(182,505)
員工執行認股權	28,727	17,741
籌資活動之淨現金(流出)流入	<u>(50,950)</u>	<u>286,913</u>
本期現金及約當現金增加(減少)數	233,256	(64,752)
期初現金及約當現金餘額	183,249	248,001
期末現金及約當現金餘額	<u>\$ 416,505</u>	<u>183,249</u>

董事長：劉琍綺



(請詳閱後附個體財務報告附註)

經理人：張嘉哲



會計主管：楊曉青



安勤科技股份有限公司
個體財務報告附註
民國一一一年度及一一〇年度
(除另有註明者外，所有金額均以新台幣千元為單位)

一、公司沿革

安勤科技股份有限公司(以下稱「本公司」)於民國八十九年七月十九日設立。本公司主要營業項目為工業用電腦之製造、加工及進出口業務。

二、通過財務報告之日期及程序

本個體財務報告已於民國一一二年三月二十九日經董事會通過發佈。

三、新發布及修訂準則及解釋之適用

(一)已採用金融監督管理委員會認可之新發布及修訂後準則及解釋之影響

本公司自民國一一一年一月一日起開始適用下列新修正之國際財務報導準則，且對個體財務報告未造成重大影響。

- 國際會計準則第十六號之修正「不動產、廠房及設備－達到預定使用狀態前之價款」
- 國際會計準則第三十七號之修正「虧損性合約－履行合約之成本」
- 國際財務報導準則2018-2020週期之年度改善
- 國際財務報導準則第三號之修正「對觀念架構之引述」

(二)尚未採用金管會認可之國際財務報導準則之影響

本公司評估適用下列自民國一一二年一月一日起生效之新修正之國際財務報導準則，將不致對個體財務報告造成重大影響。

- 國際會計準則第一號之修正「會計政策之揭露」
- 國際會計準則第八號之修正「會計估計值之定義」
- 國際會計準則第十二號之修正「與單一交易所產生之資產及負債有關之遞延所得稅」

安勤科技股份有限公司個體財務報告附註(續)

(三)金管會尚未認可之新發布及修訂準則及解釋

國際會計準則理事會已發布及修正但尚未經金管會認可之準則及解釋，對本公司可能攸關者如下：

<u>新發布或修訂準則</u>	<u>主要修訂內容</u>	<u>理事會發布之 生效日</u>
國際會計準則第1號之修正「將負債分類為流動或非流動」	現行IAS 1規定，企業未具無條件將清償期限遞延至報導期間後至少十二個月之權利之負債應分類為流動。修正條文刪除該權利應為無條件的規定，改為規定該權利須於報導期間結束日存在且須具有實質。 修正條文闡明，企業應如何對以發行其本身之權益工具而清償之負債進行分類(如可轉換公司債)。	2024年1月1日
國際會計準則第1號之修正「具合約條款之非流動負債」	在重新考量2020年IAS1修正之某些方面後，新的修正條文闡明，僅於報導日或之前遵循的合約條款才會影響將負債分類為流動負債或非流動負債。 企業在報導日後須遵循的合約條款(即未來的條款)並不影響該日對負債之分類。惟當非流動負債受限於未來合約條款時，企業需要揭露資訊以助於財報使用者了解該等負債可能在報導日後十二個月內償還之風險	2024年1月1日

本公司現正持續評估上述準則及解釋對本公司財務狀況與經營結果之影響，相關影響待評估完成時予以揭露。

本公司預期下列其他尚未認可之新發布及修正準則不致對個體財務報告造成重大影響。

- 國際財務報導準則第十號及國際會計準則第二十八號之修正「投資者與其關聯企業或合資間之資產出售或投入」
- 國際財務報導準則第十七號「保險合約」及國際財務報導準則第十七號之修正
- 國際財務報導準則第十六號之修正「售後租回交易之規定」

四、重大會計政策之彙總說明

本個體財務報告所採用之重大會計政策彙總說明如下。除另有說明者外，下列會計政策已一致適用於本個體財務報告之所有表達期間。

(一)遵循聲明

本個體財務報告係依照證券發行人財務報告編製準則編製。

安勤科技股份有限公司個體財務報告附註(續)

(二)編製基礎

1.衡量基礎

除下列資產負債表之重要項目外，本個體財務報告係依歷史成本為基礎編製：
淨確定福利負債(或資產)，係依退休基金資產之公允價值減除確定福利義務現值及附註四(十七)所述之上限影響數衡量。

2.功能性貨幣及表達貨幣

本公司係以營運所處主要經濟環境之貨幣為其功能性貨幣。本個體財務報告係以本公司之功能性貨幣，新台幣表達。所有以新台幣表達之財務資訊均以新台幣千元為單位。

(三)外幣

1.外幣交易

外幣交易依交易日之匯率換算為功能性貨幣。於後續每一報導期間結束日(以下稱報導日)之外幣貨幣性項目依當日之匯率換算為功能性貨幣。以公允價值衡量之外幣非貨幣性項目依衡量公允價值當日之匯率換算為功能性貨幣，以歷史成本衡量之外幣非貨幣性項目則依交易日之匯率換算。

換算所產生之外幣兌換差異通常係認列於損益，惟以下情況係認列於其他綜合損益：

- (1)指定為透過其他綜合損益按公允價值衡量之權益工具；
- (2)指定為國外營運機構淨投資避險之金融負債於避險有效範圍內；或
- (3)合格之現金流量避險於避險有效範圍內。

2.國外營運機構

國外營運機構之資產及負債，包括收購時產生之商譽及公允價值調整，係依報導日之匯率換算為新台幣；收益及費損項目則依當期平均匯率換算為新台幣，所產生之兌換差額均認列為其他綜合損益。

當處分國外營運機構致喪失控制、共同控制或重大影響時，與該國外營運機構相關之累計兌換差額係全數重分類為損益。部分處分含有國外營運機構之關聯企業或合資之投資時，相關累計兌換差額則按比例重分類至損益。

對國外營運機構之貨幣性應收或應付項目，若尚無清償計畫且不可能於可預見之未來予以清償時，其所產生之外幣兌換損益視為對該國外營運機構淨投資之一部分而認列為其他綜合損益。

(四)資產與負債區分流動與非流動之分類標準

符合下列條件之一之資產列為流動資產，非屬流動資產之所有其他資產則列為非流動資產：

- 1.預期於其正常營業週期中實現該資產，或意圖將其出售或消耗；
- 2.主要為交易目的而持有該資產；

安勤科技股份有限公司個體財務報告附註(續)

- 3.預期於報導期間後十二個月內實現該資產；或
- 4.該資產為現金或約當現金，但於報導期間後至少十二個月將該資產交換或用以清償負債受到其他限制者除外。

符合下列條件之一之負債列為流動負債，非屬流動負債之所有其他負債則列為非流動負債：

- 1.預期將於正常營業週期中清償該負債；
- 2.主要為交易目的而持有該負債；
- 3.預期將於報導期間後十二個月內到期清償該負債；或
- 4.未具無條件將清償期限遞延至報導期間後至少十二個月之權利之負債。負債之條款，可能依交易對方之選擇，以發行權益工具而導致其清償者，並不影響其分類。

(五)現金及約當現金

現金包括庫存現金及活期存款。約當現金係指可隨時轉換成定額現金且價值變動風險甚小之短期並具高度流動性之投資。定期存款符合前述定義且持有目的係滿足短期現金承諾而非投資或其他目的者，列報於約當現金。

(六)金融工具

應收帳款及所發行之債務證券原始係於產生時認列。所有其他金融資產及金融負債原始係於本公司成為金融工具合約條款之一方時認列。非透過損益按公允價值衡量之金融資產（除不包含重大財務組成部分之應收帳款外）或金融負債原始係按公允價值加計直接可歸屬於該取得或發行之交易成本衡量。不包含重大財務組成部分之應收帳款原始係按交易價格衡量。

1.金融資產

金融資產之購買或出售符合慣例交易者，本公司對以相同方式分類之金融資產，其所有購買及出售一致地採交易日會計處理。

原始認列時金融資產分類為：按攤銷後成本衡量之金融資產、透過其他綜合損益按公允價值衡量之債務工具投資、透過其他綜合損益按公允價值衡量之權益工具投資或透過損益按公允價值衡量之金融資產。本公司僅於改變管理金融資產之經營模式時，始自下一個報導期間之首日起重分類所有受影響之金融資產。

(1)按攤銷後成本衡量之金融資產

金融資產同時符合下列條件，且未指定為透過損益按公允價值衡量時，係按攤銷後成本衡量：

- 係在以收取合約現金流量為目的之經營模式下持有該金融資產。
- 該金融資產之合約條款產生特定日期之現金流量，完全為支付本金及流通在外本金金額之利息。

安勤科技股份有限公司個體財務報告附註(續)

該等資產後續以原始認列金額加減計採有效利息法計算之累積攤銷數，並調整任何備抵損失之攤銷後成本衡量。利息收入、外幣兌換損益及減損損失係認列於損益。除列時，將利益或損失列入損益。

(2) 金融資產減損

本公司針對按攤銷後成本衡量之金融資產(包括現金及約當現金、按攤銷後成本衡量之金融資產、應收票據及應收帳款、其他應收款、存出保證金及其他金融資產等)之預期信用損失認列備抵損失。

下列金融資產係按十二個月預期信用損失金額衡量備抵損失，其餘係按存續期間預期信用損失金額衡量：

- 判定債務證券於報導日之信用風險低；及
- 其他債務證券及銀行存款之信用風險(即金融工具之預期存續期間發生違約之風險)自原始認列後未顯著增加。

應收帳款及合約資產之備抵損失係按存續期間預期信用損失金額衡量。

於判定自原始認列後信用風險是否已顯著增加時，本公司考量合理且可佐證之資訊(無需過度成本或投入即可取得)，包括質性及量化資訊，及根據本公司之歷史經驗、信用評估及前瞻性資訊所作之分析。

若合約款項逾期超過三十天，本公司假設金融資產之信用風險已顯著增加。

若借款人不太可能履行其信用義務支付全額款項予本公司時，本公司假設金融資產之信用風險已顯著增加。

若金融工具之信用風險評等相當於全球所定義之「投資等級」(為標準普爾之投資等級BBB-、穆迪之投資等級Baa3或中華信評之投資等級twA，或高於該等級者)，本公司視為該債務證券之信用風險低。

預期信用損失為金融工具預期存續期間信用損失之機率加權估計值。信用損失係按所有現金短收之現值衡量，亦即本公司依據合約可收取之現金流量與本公司預期收取之現金流量之差額。預期信用損失係按金融資產之有效利率折現。

於每一報導日本公司評估按攤銷後成本衡量金融資產是否有信用減損。對金融資產之估計未來現金流量具有不利影響之一項或多項事項已發生時，該金融資產已信用減損。金融資產已信用減損之證據包括有關下列事項之可觀察資料：

- 借款人或發行人之重大財務困難；
- 違約，諸如延滯或逾期超過九十天；
- 因與借款人之財務困難相關之經濟或合約理由，本公司給予借款人原本不會考量之讓步；
- 借款人很有可能會聲請破產或進行其他財務重整；或
- 由於財務困難而使該金融資產之活絡市場消失。

按攤銷後成本衡量之金融資產之備抵損失係自資產之帳面金額中扣除。

安勤科技股份有限公司個體財務報告附註(續)

當本公司對回收金融資產整體或部分無法合理預期時，係直接減少其金融資產總帳面金額。本公司係以是否合理預期可回收之基礎個別分析沖銷之時點及金額。本公司預期已沖銷金額將不會重大迴轉。然而，已沖銷之金融資產仍可強制執行，以符合本公司回收逾期金額之程序。

(3)金融資產之除列

本公司僅於對來自該資產現金流量之合約權利終止，或已移轉金融資產且該資產所有權之幾乎所有之風險及報酬已移轉予其他企業，或既未移轉亦未保留所有權之幾乎所有風險及報酬且未保留該金融資產之控制時，始將金融資產除列。

本公司簽訂移轉金融資產之交易，若保留已移轉資產所有權之所有或幾乎所有風險及報酬，則仍持續認列於資產負債表。

2.金融負債及權益工具

(1)負債或權益之分類

本公司發行之債務及權益工具係依據合約協議之實質與金融負債及權益工具之定義分類為金融負債或權益。

(2)權益工具

權益工具係指表彰本公司於資產減除其所有負債後剩餘權益之任何合約。本公司發行之權益工具係以取得之價款扣除直接發行成本後之金額認列。

(3)金融負債

金融負債係分類為攤銷後成本或透過損益按公允價值衡量。金融負債若屬持有供交易、衍生工具或於原始認列時指定，則分類為透過損益按公允價值衡量。透過損益按公允價值衡量之金融負債係以公允價值衡量，且相關淨利益及損失，包括任何利息費用，係認列於損益。

其他金融負債後續採有效利息法按攤銷後成本衡量。利息費用及兌換損益係認列於損益。除列時之任何利益或損失亦係認列於損益。

(4)金融負債之除列

本公司係於合約義務已履行、取消或到期時，除列金融負債。當金融負債條款修改且修改後負債之現金流量有重大差異，則除列原金融負債，並以修改後條款為基礎按公允價值認列新金融負債。

除列金融負債時，其帳面金額與所支付或應支付對價總額(包含任何所移轉之非現金資產或承擔之負債)間之差額認列為損益。

(5)金融資產及負債之互抵

金融資產及金融負債僅於本公司目前在法律上有可執行之權利進行互抵及有意圖以淨額交割或同時變現資產及清償負債時，方予以互抵並以淨額表達於資產負債表。

安勤科技股份有限公司個體財務報告附註(續)

(七)存 貨

存貨係以成本與淨變現價值孰低衡量。成本包括使其達可供使用地點及狀態所發生之取得、產製或加工及其他成本，並採加權平均法計算。製成品及在製品存貨之成本包括依適當比例按正常產能分攤之製造費用。

淨變現價值係指正常營業下之估計售價減除估計完工尚需投入之估計成本及完成出售所需之估計成本後之餘額。

(八)投資關聯企業

關聯企業係指本公司對其財務及營運政策具有重大影響，但非控制或聯合控制者。

本公司對於關聯企業之權益採用權益法處理。權益法下，原始取得時係依成本認列，投資成本包含交易之成本。投資關聯企業之帳面金額包括原始投資時所辨認之商譽，減除任何累計減損損失。

個體財務報告包括自具有重大影響之日起至喪失重大影響之日止，於進行與本公司會計政策一致性之調整後，本公司依權益比例認列各該投資關聯企業之損益及其他綜合損益之金額。當關聯企業發生非損益及其他綜合損益之權益變動且不影響本公司對其之持股比例時，本公司將所有權益變動按持股比例認列為資本公積。

當本公司依比例應認列關聯企業之損失份額等於或超過其在關聯企業之權益時，即停止認列其損失，而僅於發生法定義務、推定義務或已代該被投資公司支付款項之範圍內，認列額外之損失及相關負債。

(九)投資子公司

於編製個體財務報告時，本公司對具控制力之被投資公司係採權益法評價。在權益法下，個體財務報告當期損益及其他綜合損益與合併基礎編製之財務報告中當期損益及其他綜合損益歸屬於母公司業主之分攤數相同，且個體財務報告業主權益與合併基礎編製之財務報告中歸屬於母公司業主之權益相同。

本公司對子公司所有權權益之變動，未導致喪失控制者，作為與業主間之權益交易處理。

(十)投資性不動產

投資性不動產係指持有供賺取租金或資產增值或二者兼具，而非供正常營業出售、用於生產、提供商品或勞務或作為行政管理目的之不動產。投資性不動產原始以成本衡量，後續以成本減累計折舊及累計減損衡量，其折舊方法、耐用年限及殘值比照不動產、廠房及設備規定處理。

投資性不動產處分利益或損失(以淨處分價款與該項目之帳面金額間之差額計算)係認列於損益。

安勤科技股份有限公司個體財務報告附註(續)

投資性不動產之租金收益係於租賃期間按直線法認列於營業外收入。給與之租賃誘因係於租賃期間認列為租賃收益之一部分。

(十一)不動產、廠房及設備

1.認列與衡量

不動產、廠房及設備項目係依成本(包括資本化之借款成本)減累計折舊及任何累計減損衡量。

不動產、廠房及設備之重大組成部分耐用年限不同時，則視為不動產、廠房及設備之單獨項目(主要組成部分)處理。

不動產、廠房及設備之處分利益或損失係認列於損益。

2.後續成本

後續支出僅於其未來經濟效益很有可能流入本公司時始予以資本化。

3.折 舊

折舊係依資產成本減除殘值計算，並採直線法於每一組成部分之估計耐用年限內認列於損益。

土地不予提列折舊。

當期及比較期間之估計耐用年限如下：

- (1)房屋及建築：51年
- (2)機器設備：3~8年
- (3)辦公及其他設備：4~6年

本公司於每一年度報導日檢視折舊方法、耐用年限及殘值，並於必要時適當調整。

(十二)租 賃

本公司係於合約成立日評估合約是否係屬或包含租賃，若合約轉讓對已辨認資產之使用之控制權一段時間以換得對價，則合約係屬或包含租賃。

1.承租人

本公司於租賃開始日認列使用權資產及租賃負債，使用權資產係以成本為原始衡量，該成本包含租賃負債之原始衡量金額，調整租賃開始日或之前支付之任何租賃給付，並加計所發生之原始直接成本及為拆卸、移除標的資產及復原其所在地點或標的資產之估計成本，同時減除收取之任何租賃誘因。

使用權資產後續於租賃開始日至使用權資產之耐用年限屆滿時或租賃期間屆滿時兩者之較早者以直線法提列折舊。此外，本公司定期評估使用權資產是否發生減損並處理任何已發生之減損損失，並於租賃負債發生再衡量的情況下配合調整使用權資產。

安勤科技股份有限公司個體財務報告附註(續)

租賃負債係以租賃開始日尚未支付之租賃給付之現值為原始衡量。若租賃隱含利率容易確定，則折現率為該利率，若並非容易確定，則使用本公司之增額借款利率。一般而言，本公司係採用其增額借款利率為折現率。

計入租賃負債衡量之租賃給付包括：

- (1) 固定給付，包括實質固定給付；
- (2) 取決於某項指數或費率之變動租賃給付，採用租賃開始日之指數或費率為原始衡量；
- (3) 預期支付之殘值保證金額；及
- (4) 於合理確定將行使購買選擇權或租賃終止選擇權時之行使價格或所須支付之罰款。

租賃負債後續係以有效利息法計提利息，並於發生以下情況時再衡量其金額：

- (1) 用以決定租賃給付之指數或費率變動導致未來租賃給付有變動；
- (2) 預期支付之殘值保證金額有變動；
- (3) 標的資產購買選擇權之評估有變動；
- (4) 對是否行使延長或終止選擇權之估計有所變動，而更改對租賃期間之評估；
- (5) 租賃標的、範圍或其他條款之修改。

租賃負債因前述用以決定租賃給付之指數或費率變動、殘值保證金額有變動以及購買、延長或終止選擇權之評估變動而再衡量時，係相對應調整使用權資產之帳面金額，並於使用權資產之帳面金額減至零時，將剩餘之再衡量金額認列於損益中。

對於減少租賃範圍之租賃修改，則係減少使用權資產之帳面金額以反映租賃之部分或全面終止，並將其與租賃負債再衡量金額間之差額則認列於損益中。

本公司將不符合投資性不動產定義之使用權資產及租賃負債分別以單行項目表達於資產負債表中。

針對短期租賃及低價值標的資產租賃，本公司選擇不認列使用權資產及租賃負債，而係將相關租賃給付依直線基礎於租賃期間內認列為費用。

2. 出租人

本公司為出租人之交易，係於租賃成立日將租賃合約依其是否移轉附屬於標的資產所有權之幾乎所有風險與報酬分類，若是則分類為融資租賃，否則分類為營業租賃。於評估時，本公司考量包括租賃期間是否涵蓋標的資產經濟年限之主要部分等相關特定指標。

(十三) 無形資產

1. 認列及衡量

收購子公司產生之商譽係以成本減累計減損予以衡量。

研究活動相關支出於發生時認列為損益。

安勤科技股份有限公司個體財務報告附註(續)

發展支出僅於其能可靠衡量、產品或流程之技術或商業可行性已達成、未來經濟效益很有可能流入本公司，及本公司意圖且具充足資源以完成該發展且加以使用或出售該資產時，始予以資本化。其他發展支出則於發生時認列於損益。原始認列後，資本化之發展支出以其成本減除累計攤銷及累計減損後之金額衡量。

本公司取得其他有限耐用年限之無形資產，包括客戶關係、專利權及商標權等，係以成本減除累計攤銷與累計減損後之金額衡量。

2. 後續支出

後續支出僅於可增加相關特定資產之未來經濟效益時始予以資本化。所有其他支出於發生時認列於損益，包括內部發展之商譽及品牌。

3. 攤銷

除商譽外，攤銷係依資產成本減除估計殘值計算，並自無形資產達可供使用狀態起，採直線法於其估計耐用年限內認列為損益。

當期及比較期間之估計耐用年限如下：

(1)專利權	10年
(2)電腦軟體	3年
(3)其他無形資產	10年

本公司於每一年度報導日檢視無形資產之攤銷方法、耐用年限及殘值，並於必要時適當調整。

(十四)非金融資產減損

本公司於每一報導日評估是否有跡象顯示非金融資產(除存貨及遞延所得稅資產外)之帳面金額可能有減損。若有任一跡象存在，則估計該資產之可回收金額。

為減損測試之目的，係將現金流入大部分獨立於其他個別資產或資產群組之現金流入之一組資產作為最小可辨認資產群組。

可回收金額為個別資產或現金產生單位之公允價值減處分成本與其使用價值孰高者。於評估使用價值時，估計未來現金流量係以稅前折現率折算至現值，該折現率應反映現時市場對貨幣時間價值及對該資產或現金產生單位特定風險之評估。

個別資產或現金產生單位之可回收金額若低於帳面金額，則認列減損損失。

減損損失係立即認列於損益，且係先減少該現金產生單位受攤商譽之帳面金額，次就該單位內其他各資產帳面金額之比例減少各該資產帳面金額。

商譽減損損失不予迴轉。商譽以外之非金融資產則僅在不超過該資產若未於以前年度認列減損損失時所決定之帳面金額(減除折舊或攤銷)之範圍內迴轉。

安勤科技股份有限公司個體財務報告附註(續)

(十五)客戶合約之收入

收入係按移轉商品或勞務而預期有權取得之對價衡量。本公司係於對商品或勞務之控制移轉予客戶而滿足履約義務時認列收入。本公司依主要收入項目說明如下：

1.銷售商品

本公司主要銷售予客戶嵌入式電腦、工業用電腦等產品。本公司係於對產品之控制移轉時認列收入。該產品之控制移轉係指產品已交付給客戶，客戶能完全裁決產品之銷售通路及價格，且已無會影響客戶接受該產品之未履行義務。交付係發生於產品運送至特定地點，其陳舊過時及損失風險已移轉予客戶，及客戶已依據銷售合約接受產品，驗收條款已失效，或本公司有客觀證據認為已滿足所有驗收條件時。

本公司於交付商品時認列應收帳款，因本公司在該時點具無條件收取對價之權利。

2.勞 務

本公司提供企業軟、硬體之設計及技術支援服務，並於提供勞務之財務報導期間認列相關收入。

若情況改變，將修正對收入、成本及完成程度之估計，並於管理階層得知情況改變而作修正之期間將造成之增減變動反映於損益。

固定價格合約下，客戶依約定之時程支付固定金額之款項。已提供之勞務超過支付款時，認列合約資產；支付款超過已提供之勞務，則認列合約負債。

3.財務組成部分

本公司預期所有客戶合約移轉商品或勞務予客戶之時間與客戶為該商品或勞務付款之時間間隔皆不超過一年，因此，本公司不調整交易價格之貨幣時間價值。

(十六)政府補助

補償本公司所發生費用或損失之政府補助，係依有系統之基礎與相關之費用同期認列於損益。

(十七)員工福利

1.確定提撥計畫

確定提撥計畫之提撥義務係於員工提供服務期間內認列為費用。

2.確定福利計畫

本公司對確定福利計畫之淨義務係分別針對各項福利計畫以員工當期或以前期間服務所賺得之未來福利金額折算為現值計算，並減除任何計畫資產之公允價值。

確定福利義務每年由合格精算師以預計單位福利法精算。當計算結果對本公司可能有利時，認列資產係以從該計畫退還提撥金或對該計畫減少未來提撥金之形式可得之任何經濟效益之現值為限。計算經濟效益現值時，係考量任何最低資金提撥要求。

安勤科技股份有限公司個體財務報告附註(續)

淨確定福利負債之再衡量數，包含精算損益、計畫資產報酬(不包括利息)，及資產上限影響數之任何變動(不包括利息)係立即認列於其他綜合損益，並累計於保留盈餘。本公司決定淨確定福利負債(資產)之淨利息費用(收入)，係使用年度報導期間開始時所決定之淨確定福利負債(資產)及折現率。確定福利計畫之淨利息費用及其他費用係認列於損益。

計畫修正或縮減時，所產生與前期服務成本或縮減利益或損失相關之福利變動數，係立即認列為損益。本公司於清償發生時，認列確定福利計畫之清償損益。

3.短期員工福利

短期員工福利義務係於服務提供時認列為費用。若係因員工過去提供服務而使本公司負有現時之法定或推定支付義務，且該義務能可靠估計時，將該金額認列為負債。

(十八)股份基礎給付交易

權益交割之股份基礎給付協議以給與日之公允價值，於該獎酬之既得期間內，認列費用並增加相對權益。認列之費用係隨預期符合服務條件及非市價既得條件之獎酬數量予以調整；而最終認列之金額係以既得日符合服務條件及非市價既得條件之獎酬數量為基礎衡量。

有關股份基礎給付獎酬之非既得條件，已反映於股份基礎給付給與日公允價值之衡量，且預期與實際結果間之差異無須作核實調整。

現金交割之股份增值權應給付予員工之公允價值金額，係於員工達到可無條件取得報酬之期間內，認列費用並增加相對負債。於各報導日及交割日依股份增值權之公允價值重新衡量該負債，其任何變動係認列為損益。

本公司股份基礎給付之給與日為本公司與員工雙方就認購價格及得認購股數達成共識之日。

(十九)所得稅

所得稅包括當期及遞延所得稅。除與企業合併、直接認列於權益或其他綜合損益之項目相關者外，當期所得稅及遞延所得稅應認列於損益。

本公司判斷與所得稅相關之利息或罰款(包括不確定之稅務處理)不符合所得稅之定義，因此係適用國際會計準則第三十七號之會計處理。

當期所得稅包括依據當年度課稅所得(損失)計算之預計應付所得稅或應收退稅款，及任何對以前年度應付所得稅或應收退稅款之調整。其金額係反映所得稅相關不確定性(若有)後，按報導日之法定稅率或實質性立法之稅率衡量預期將支付或收取款項之最佳估計值。

安勤科技股份有限公司個體財務報告附註(續)

遞延所得稅係就資產及負債於財務報導目的之帳面金額與其課稅基礎之暫時性差異予以衡量認列。下列情況產生之暫時性差異不予認列遞延所得稅：

- 1.非屬企業合併之交易原始認列之資產或負債，且於交易當時不影響會計利潤及課稅所得(損失)者；
- 2.因投資子公司、關聯企業及合資權益所產生之暫時性差異，本公司可控制暫時性差異迴轉之時點且很有可能於可預見之未來不會迴轉者；以及
- 3.商譽原始認列所產生之應課稅暫時性差異。

對於未使用之課稅損失及未使用所得稅抵減遞轉後期，與可減除暫時性差異，在很有可能有未來課稅所得可供使用之範圍內，認列為遞延所得稅資產。並於每一報導日予以重評估，就相關所得稅利益非屬很有可能實現之範圍內予以調減；或在變成很有可能有足夠課稅所得之範圍內迴轉原已減少之金額。

遞延所得稅係以預期暫時性差異迴轉時之稅率衡量，採用報導日之法定稅率或實質性立法稅率為基礎。

本公司僅於同時符合下列條件時，始將遞延所得稅資產及遞延所得稅負債互抵：

- 1.有法定執行權將當期所得稅資產及當期所得稅負債互抵；且
- 2.遞延所得稅資產及遞延所得稅負債與下列由同一稅捐機關課徵所得稅之納稅主體之一有關；
 - (1)同一納稅主體；或
 - (2)不同納稅主體，惟各主體意圖在重大金額之遞延所得稅資產預期回收及遞延所得稅負債預期清償之每一未來期間，將當期所得稅負債及資產以淨額基礎清償，或同時實現資產及清償負債。

(二十)企業合併

本公司對每一企業合併皆採用收購法處理，商譽係依收購日移轉對價之公允價值，包括歸屬於被收購方任何非控制權益之金額，減除所取得之可辨認資產及承擔之負債之淨額(通常為公允價值)進行衡量。若減除後之餘額為負數，則本公司重新評估是否已正確辨認所有取得之資產及所有承擔之負債後，始將廉價購買利益認列於損益。

除與發行債務或權益工具相關者外，與企業合併相關之交易成本均應於發生時立即認列為本公司之費用。

本公司係依逐筆交易基礎，選擇按收購日之公允價值或按現時所有權工具對被收購者可辨認淨資產之已認列金額所享有之比例份額衡量之。

於分階段達成之企業合併中，本公司以收購日之公允價值重新衡量其先前已持有被收購者之權益，若因而產生任何利益或損失，則認列為損益。對於被收購者權益價值之變動於收購日前已於其他綜合損益中認列之金額，應依本公司若直接處分其先前已持有權益之相同方式處理，若處分該權益時宜將其重分類至損益，則該金額係重分類至損益。

安勤科技股份有限公司個體財務報告附註(續)

若企業合併之原始會計處理於合併交易發生之報導日前尚未完成，本公司對於尚不完整之會計處理項目係以暫定金額認列，並於衡量期間內予以追溯調整或認列額外之資產或負債，以反映於衡量期間所取得關於收購日已存在事實與情況之新資訊。衡量期間自收購日起不超過一年。

(二十一)每股盈餘

本公司列示歸屬於本公司普通股權益持有人之基本及稀釋每股盈餘。本公司基本每股盈餘係以歸屬於本公司普通股權益持有人之損益，除以當期加權平均流通在外普通股股數計算之。稀釋每股盈餘則係將歸屬於本公司普通股權益持有人之損益及加權平均流通在外普通股股數，分別調整所有潛在稀釋普通股之影響後計算之。本公司之潛在稀釋普通股包括員工之股票選擇權、限制員工權利新股及尚未經董事會決議且得採股票發放之員工酬勞。

(二十二)部門資訊

本公司已於合併財務報告揭露部門資訊，因此個體財務報告不揭露部門資訊。

五、重大會計判斷、估計及假設不確定性之主要來源

管理階層依「證券發行人財務報告編製準則」編製本個體財務報告時，必須作出判斷、估計及假設，其將對會計政策之採用及資產、負債、收益及費用之報導金額有所影響。實際結果可能與估計存有差異。

管理階層持續檢視估計及基本假設，會計估計變動於變動期間及受影響之未來期間予以認列。

本公司會計政策並無涉及重大判斷，而對本個體財務報告已認列金額造成重大影響之情事。

對於假設及估計之不確定性中，存有重大風險將於次一年度造成重大調整之相關資訊如下：

存貨之評價

由於存貨須以成本與淨變現價值孰低衡量，本公司評估報導日存貨因正常損耗、過時陳舊或無市場銷售價值之金額，並將存貨成本沖減至淨變現價值。此存貨評價主要係依未來特定期間內之產品需求為估計基礎，故可能因產業快速變遷而產生重大變動。存貨評價估列情形請詳附註六(三)。

六、重要會計項目之說明

(一)現金及約當現金

	<u>111.12.31</u>	<u>110.12.31</u>
庫存現金及零用金	\$ 507	255
支票及活期存款	<u>415,998</u>	<u>182,994</u>
	<u>\$ 416,505</u>	<u>183,249</u>

安勤科技股份有限公司個體財務報告附註(續)

本公司金融資產及負債之匯率及利率風險及敏感度分析之揭露，請詳附註六(二十一)。

(二)應收票據及應收帳款(含關係人)

	111.12.31	110.12.31
應收票據-因營業而產生	\$ 29	1,796
應收帳款(含關係人)-按攤銷後成本衡量	392,230	420,141
	392,259	421,937
減：備抵損失	(260)	(734)
	\$ 391,999	421,203

本公司針對所有應收票據及應收帳款(含關係人)採用簡化作法估計預期信用損失，亦即使用存續期間預期信用損失衡量，為此衡量目的，該等應收票據及應收帳款(含關係人)係按代表客戶依據合約條款支付所有到期金額能力之共同信用風險特性予以分組，並已納入前瞻性之資訊。本公司應收票據及應收帳款(含關係人)之預期信用損失分析如下：

111.12.31			
	應收票據及 應收帳款 帳面金額 (含關係人)	加權平均預期 信用損失率	備抵存續期間 預期信用損失
逾期30天以下	\$ 377,520	0.00%	-
逾期31~90天	14,334	0.01%	(2)
逾期91~180天	294	50.00%	(147)
逾期181天以上	111	100.00%	(111)
	\$ 392,259		(260)
110.12.31			
	應收票據及 應收帳款 帳面金額 (含關係人)	加權平均預期 信用損失率	備抵存續期間 預期信用損失
逾期30天以下	\$ 415,820	0.00%	-
逾期31~90天	4,654	0.04%	(2)
逾期91~180天	1,463	50.00%	(732)
	\$ 421,937		(734)

安勤科技股份有限公司個體財務報告附註(續)

本公司應收票據及應收帳款之備抵損失變動表如下：

	111年度	110年度
期初餘額	\$ 734	112
認列之減損損失	-	730
減損損失迴轉	(474)	-
本年度因無法收回而沖銷之金額	-	(108)
期末餘額	\$ 260	734

民國一一年及一一〇年十二月三十一日，本公司之應收票據及應收帳款(含關係人)均未有提供作質押擔保之情形。

(三)存 貨

1.本公司存貨明細如下：

	111.12.31	110.12.31
製成品及商品存貨	\$ 339,806	238,100
半成品	100,421	94,491
在製品	189,637	151,467
原物料	605,463	585,862
	\$ 1,235,327	1,069,920

2.本公司認列營業成本明細如下：

	111年度	110年度
銷貨成本及費用	\$ 2,543,197	1,906,737
存貨跌價及呆滯損失	75,367	21,315
存貨報廢損失	7,326	21,260
存貨盤(盈)虧	(751)	55
	\$ 2,625,139	1,949,367

3.民國一一年及一一〇年十二月三十一日，本公司之存貨均未有提供作質押擔保之情形。

(四)採用權益法之投資

1.本公司於報導日採用權益法之投資列示如下：

	111.12.31	110.12.31
子公司	\$ 1,347,161	1,044,344
關聯企業	31,391	24,161
	\$ 1,378,552	1,068,505

安勤科技股份有限公司個體財務報告附註(續)

2. 子公司

請參閱民國一一一年度合併財務報告。

3. 關聯企業

本公司採用權益法之關聯企業屬個別不重大者，其彙總財務資訊如下，該等財務資訊係於本公司之個體財務報告中所包含之金額：

	111.12.31	110.12.31
個別不重大關聯企業之權益之期末彙總 帳面金額	\$ 93,980	66,020
	111年度	110年度
歸屬於本公司之份額：		
本期淨利	\$ 7,230	1,124
其他綜合損益	-	-
綜合損益總額	\$ 7,230	1,124

4. 擔保

民國一一一年及一一〇年十二月三十一日，本公司之採用權益法之投資均未有提供作質押擔保之情形。

(五) 不動產、廠房及設備

本公司不動產、廠房及設備之成本及折舊變動明細如下：

	土 地	房屋及建築	機器設備	辦公及 其他設備	總 計
成 本：					
民國111年1月1日餘額	\$ 448,178	178,372	92,395	31,299	750,244
增 添	-	-	12,422	5,121	17,543
處 分	-	-	(4,058)	(3,120)	(7,178)
轉入(出)	-	-	1,009	-	1,009
民國111年12月31日餘額	\$ 448,178	178,372	101,768	33,300	761,618
民國110年1月1日餘額	\$ 448,178	178,372	96,298	33,384	756,232
增 添	-	6,406	10,955	1,685	19,046
處 分	-	-	(15,218)	(3,770)	(18,988)
移轉至投資性不動產	-	(6,406)	-	-	(6,406)
轉入(出)	-	-	360	-	360
民國110年12月31日餘額	\$ 448,178	178,372	92,395	31,299	750,244
折 舊：					
民國111年1月1日餘額	\$ -	40,442	46,099	16,085	102,626
本期折舊	-	3,452	22,617	5,907	31,976
處 分	-	-	(4,058)	(3,120)	(7,178)
民國111年12月31日餘額	\$ -	43,894	64,658	18,872	127,424

安勤科技股份有限公司個體財務報告附註(續)

	土 地	房屋及建築	機器設備	辦公及 其他設備	總 計
民國110年1月1日餘額	\$ -	36,990	36,227	13,948	87,165
本期折舊	-	3,452	25,090	5,907	34,449
處 分	-	-	(15,218)	(3,770)	(18,988)
民國110年12月31日餘額	<u>\$ -</u>	<u>40,442</u>	<u>46,099</u>	<u>16,085</u>	<u>102,626</u>
帳面金額：					
民國111年12月31日	<u>\$ 448,178</u>	<u>134,478</u>	<u>37,110</u>	<u>14,428</u>	<u>634,194</u>
民國110年1月1日	<u>\$ 448,178</u>	<u>141,382</u>	<u>60,071</u>	<u>19,436</u>	<u>669,067</u>
民國110年12月31日	<u>\$ 448,178</u>	<u>137,930</u>	<u>46,296</u>	<u>15,214</u>	<u>647,618</u>

民國一一一年及一一〇年十二月三十一日，本公司提供不動產、廠房及設備作為短期及長期借款之融資額度擔保，請詳附註八。

(六)使用權資產

本公司承租房屋及建築及運輸設備等之成本、折舊及減損損失，其變動明細如下：

	房 屋 及 建 築	運輸設備	總 計
使用權資產成本：			
民國111年1月1日餘額	\$ 16,983	4,267	21,250
本期新增	-	1,805	1,805
本期減少	(15,470)	(1,452)	(16,922)
民國111年12月31日餘額	<u>\$ 1,513</u>	<u>4,620</u>	<u>6,133</u>
民國110年1月1日餘額	\$ 16,869	4,919	21,788
本期新增	1,513	99	1,612
本期減少	(1,399)	(751)	(2,150)
民國110年12月31日餘額	<u>\$ 16,983</u>	<u>4,267</u>	<u>21,250</u>
使用權資產之折舊及減損損失：			
民國111年1月1日餘額	\$ 10,567	1,889	12,456
本期折舊	5,913	1,722	7,635
本期減少	(15,470)	(1,444)	(16,914)
民國111年12月31日餘額	<u>\$ 1,010</u>	<u>2,167</u>	<u>3,177</u>
民國110年1月1日餘額	\$ 6,053	835	6,888
本期折舊	5,913	1,805	7,718
本期減少	(1,399)	(751)	(2,150)
民國110年12月31日餘額	<u>\$ 10,567</u>	<u>1,889</u>	<u>12,456</u>

安勤科技股份有限公司個體財務報告附註(續)

	房 屋 及 建 築	運 輸 設 備	總 計
帳面金額：			
民國111年12月31日	\$ <u>503</u>	<u>2,453</u>	<u>2,956</u>
民國110年1月1日	\$ <u>10,816</u>	<u>4,084</u>	<u>14,900</u>
民國110年12月31日	\$ <u>6,416</u>	<u>2,378</u>	<u>8,794</u>

(七)投資性不動產

投資性不動產係本公司所持有之自有資產，以營業租賃出租予第三方之商用不動產。出租之投資性不動產其原始不可取消期間為一至五年。

已出租之投資性不動產其租金收益均為固定金額，本公司投資性不動產之變動明細如下：

	土 地	房 屋 及 建 築	總 計
成 本：			
民國111年1月1日餘額 (即民國111年12月31日餘額)	\$ <u>168,826</u>	<u>41,293</u>	<u>210,119</u>
民國110年1月1日餘額	\$ 168,826	34,887	203,713
自不動產、廠房及設備轉入	-	6,406	6,406
民國110年12月31日餘額	\$ <u>168,826</u>	<u>41,293</u>	<u>210,119</u>
折 舊：			
民國111年1月1日餘額	\$ -	4,992	4,992
本期折舊	-	809	809
民國111年12月31日餘額	\$ <u>-</u>	<u>5,801</u>	<u>5,801</u>
民國110年1月1日餘額	\$ -	4,203	4,203
本期折舊	-	789	789
民國110年12月31日餘額	\$ <u>-</u>	<u>4,992</u>	<u>4,992</u>
帳面金額：			
民國111年12月31日	\$ <u>168,826</u>	<u>35,492</u>	<u>204,318</u>
民國110年1月1日	\$ <u>168,826</u>	<u>30,684</u>	<u>199,510</u>
民國110年12月31日	\$ <u>168,826</u>	<u>36,301</u>	<u>205,127</u>
公允價值：			
民國111年12月31日			\$ <u>283,540</u>
民國110年12月31日			\$ <u>272,001</u>

本公司就非供營業使用之資產列為投資性不動產。另，投資性不動產之公允價值係以臨近地區且相同性質不動產實際交易價格作為市場價值進行評估，每一租賃合約均包括原始不可取消之租期，其後續租期則與承租人協商，且未收取或有租金，相關資訊請詳附註六(十三)。

安勤科技股份有限公司個體財務報告附註(續)

民國一一年及一〇年十二月三十一日，本公司提供投資性不動產作為短期及長期借款之融資額度擔保，請詳附註八。

(八)無形資產

	專利權	電腦 軟體成本	其他 無形資產	總計
成本：				
民國111年1月1日餘額	\$ 2,097	3,333	1,118	6,548
增 添	-	5,146	-	5,146
處 分	-	(270)	-	(270)
民國111年12月31日餘額	<u>\$ 2,097</u>	<u>8,209</u>	<u>1,118</u>	<u>11,424</u>
民國110年1月1日餘額	\$ 2,097	8,663	1,282	12,042
增 添	-	1,166	-	1,166
處 分	-	(6,496)	(164)	(6,660)
民國110年12月31日餘額	<u>\$ 2,097</u>	<u>3,333</u>	<u>1,118</u>	<u>6,548</u>
攤 銷：				
民國111年1月1日餘額	\$ 1,247	1,697	993	3,937
本期攤銷	211	1,532	51	1,794
處 分	-	(270)	-	(270)
民國111年12月31日餘額	<u>\$ 1,458</u>	<u>2,959</u>	<u>1,044</u>	<u>5,461</u>
民國110年1月1日餘額	\$ 1,036	6,990	1,091	9,117
本期攤銷	211	1,203	66	1,480
處 分	-	(6,496)	(164)	(6,660)
民國110年12月31日餘額	<u>\$ 1,247</u>	<u>1,697</u>	<u>993</u>	<u>3,937</u>
帳面金額：				
民國111年12月31日	<u>\$ 639</u>	<u>5,250</u>	<u>74</u>	<u>5,963</u>
民國110年1月1日	<u>\$ 1,061</u>	<u>1,673</u>	<u>191</u>	<u>2,925</u>
民國110年12月31日	<u>\$ 850</u>	<u>1,636</u>	<u>125</u>	<u>2,611</u>

民國一一年及一〇年十二月三十一日，本公司之無形資產均未有提供作質押擔保之情形。

(九)短期借款

本公司短期借款之明細如下：

	111.12.31	110.12.31
無擔保銀行借款	<u>\$ 730,000</u>	<u>580,000</u>
利率區間	<u>1.47%~1.715%</u>	<u>0.80%~0.82%</u>

安勤科技股份有限公司個體財務報告附註(續)

1. 銀行借款之擔保品

本公司以資產設定抵押供銀行借款之融資額度擔保情形，請詳附註八。

2. 有關本公司利率及流動性風險之暴險資訊，請詳附註六(二十一)。

(十) 長期借款

本公司長期借款之明細、條件與條款如下：

111.12.31				
	幣別	利率區間	到期日	金額
擔保銀行借款	NTD	1.48%	112.7.27	\$ 28,931
減：一年內到期部分				<u>(28,931)</u>
				<u>\$ -</u>
110.12.31				
	幣別	利率區間	到期日	金額
擔保銀行借款	NTD	1.10%	112.7.27	\$ 67,502
減：一年內到期部分				<u>(38,571)</u>
				<u>\$ 28,931</u>

1. 銀行借款之擔保品

本公司以資產設定抵押供銀行借款之融資額度擔保情形，請詳附註八。

2. 有關本公司利率及流動性風險之暴險資訊，請詳附註六(二十一)。

(十一) 其他應付款

本公司其他應付款之明細如下：

	111.12.31	110.12.31
應付利息	\$ 592	47
應付薪資及獎金	79,877	77,216
應付員工及董事酬勞	67,435	23,584
應付退休金	4,161	3,965
應付費用	<u>35,600</u>	<u>20,819</u>
	<u>\$ 187,665</u>	<u>125,631</u>

應付費用主要係應付勞務費、保險費及其他費用等。

(十二) 租賃負債

本公司租賃負債之帳面金額如下：

	111.12.31	110.12.31
流動	<u>\$ 2,119</u>	<u>7,216</u>
非流動	<u>\$ 855</u>	<u>1,691</u>

到期分析請詳附註六(二十一)金融工具。

安勤科技股份有限公司個體財務報告附註(續)

租賃認列於損益之金額如下：

	111年度	110年度
租賃負債之利息費用	\$ <u>63</u>	<u>120</u>
短期租賃之費用	\$ <u>339</u>	<u>339</u>
低價值租賃資產之費用(不包含短期租賃之低價值租賃)	\$ <u>152</u>	<u>168</u>

租賃認列於現金流量表之金額如下：

	111年度	110年度
租賃之現金流出總額	\$ <u>8,284</u>	<u>8,379</u>

(十三)營業租賃-出租人租賃

本公司出租其投資性不動產，由於並未移轉附屬於標的資產所有權之幾乎所有風險與報酬，該等租賃合約係分類為營業租賃，請詳附註六(七)。

租賃給付之到期分析以報導日後將收取之未折現租賃給付總額列示如下表：

	111.12.31	110.12.31
一年內	\$ 5,789	4,731
一年以上	<u>10,417</u>	<u>1,004</u>
	<u>\$ 16,206</u>	<u>5,735</u>

民國一一一年度及一一〇年度因出租資產列報於損益之租金收入分別為7,450千元及7,269千元，帳列其他收入。

(十四)員工福利

1.確定福利計畫

本公司確定福利義務現值與計畫資產公允價值之調節如下：

	111.12.31	110.12.31
確定福利義務現值	\$ (21,394)	(22,607)
計畫資產之公允價值	<u>19,437</u>	<u>17,218</u>
淨確定福利負債	<u>\$ (1,957)</u>	<u>(5,389)</u>

本公司之確定福利計畫提撥至台灣銀行之勞工退休準備金專戶。適用勞動基準法之每位員工之退休支付，係依據服務年資所獲得之基數及其退休前六個月之平均薪資計算。

(1)計畫資產組成

本公司依勞動基準法提撥之退休基金係由勞動部勞動基金運用局（以下簡稱勞動基金局）統籌管理，依「勞工退休基金收支保管及運用辦法」規定，基金之運用，其每年決算分配之最低收益，不得低於依當地銀行二年定期存款利率計算之收益。

安勤科技股份有限公司個體財務報告附註(續)

截至報導日，本公司之台灣銀行勞工退休準備金專戶餘額計19,437千元。勞工退休基金資產運用之資料包括基金收益率以及基金資產配置，請詳勞動基金局網站公布之資訊。

(2)確定福利義務現值之變動

本公司民國一一一年度及一一〇年度確定福利義務現值之變動如下：

	111年度	110年度
1月1日確定福利義務	\$ (22,607)	(23,449)
當期服務成本及利息	(158)	(82)
計畫已支付之福利	-	519
淨確定福利負債再衡量數	1,371	405
12月31日確定福利義務	\$ (21,394)	(22,607)

(3)計畫資產公允價值之變動

本公司民國一一一年度及一一〇年度確定福利計畫資產公允價值之變動如下：

	111年度	110年度
1月1日計畫資產之公允價值	\$ 17,218	16,683
計畫資產預期報酬	123	60
淨確定福利資產再衡量數	1,314	232
已提撥至計畫之金額	782	762
計畫已支付之福利	-	(519)
12月31日計畫資產之公允價值	\$ 19,437	17,218

(4)認列為損益之費用

本公司民國一一一年度及一一〇年度認列為損益之費用如下：

	111年度	110年度
淨確定福利負債之淨利息	\$ 35	22
營業費用	\$ 35	22

(5)精算假設

本公司於財務報導結束日所使用之主要精算假設如下：

	111.12.31	110.12.31
折現率	1.30 %	0.70 %
未來薪資增加	4.00 %	4.00 %

本公司預計於民國一一一年度報導日後之一年內支付予確定福利計畫之提撥金額為755千元。

確定福利計畫之加權平均存續期間為10年。

安勤科技股份有限公司個體財務報告附註(續)

(6) 敏感度分析

計算確定福利義務現值時，本公司必須運用判斷及估計以決定資產負債表日相關精算假設，包含折現率及未來薪資變動等。任何精算假設之變動，均可能重大影響本公司確定福利義務之金額。

民國一一年及一一〇年十二月三十一日當採用之主要精算假設變動對確定福利義務現值之影響如下：

	對確定福利義務之影響	
	增加0.25%	減少0.25%
111年12月31日		
折現率	\$ (570)	591
未來薪資增加	574	(557)
110年12月31日		
折現率	(666)	691
未來薪資增加	667	(646)

上述之敏感度分析係基於其他假設不變的情況下分析單一假設變動之影響。實務上許多假設的變動則可能是連動的。敏感度分析係與計算資產負債表之淨確定福利負債所採用的方法一致。

本期編製敏感度分析所使用之方法與假設與前期相同。

2. 確定提撥計畫

本公司之確定提撥計畫係依勞工退休金條例之規定，依勞工每月工資6%之提繳率，提撥至勞工保險局之勞工退休金個人專戶。在此計畫下本公司提撥固定金額至勞工保險局後，即無支付額外金額之法定或推定義務。

本公司民國一一年度及一一〇年度確定提撥退休金辦法下之退休金費用分別為14,732千元及14,238千元，已提撥至勞工保險局。

(十五) 所得稅

1. 所得稅費用

(1) 本公司民國一一年度及一一〇年度之所得稅費用明細如下：

	111年度	110年度
當期所得稅費用		
當期產生	\$ 85,066	24,954
調整前期之當期所得稅	(6,980)	(15,748)
	78,086	9,206
遞延所得稅費用(利益)		
暫時性差異之發生及迴轉	4,254	(3,334)
	4,254	(3,334)
所得稅費用	\$ 82,340	5,872

安勤科技股份有限公司個體財務報告附註(續)

(2)本公司民國一一一年度及一一〇年度認列於其他綜合損益項下之所得稅費用(利益)明細如下：

	<u>111年度</u>	<u>110年度</u>
不重分類至損益之項目：		
確定福利計畫之再衡量數	\$ <u>537</u>	<u>128</u>
後續可能重分類至損益之項目：		
國外營運機構財務報表換算之兌換差額	\$ <u>3,397</u>	<u>(897)</u>

(3)本公司民國一一一年度及一一〇年度之所得稅費用與稅前淨利之關係調節如下：

	<u>111年度</u>	<u>110年度</u>
稅前淨利	\$ <u>642,415</u>	<u>212,262</u>
依本公司所在地國內稅率計算之所得稅	128,483	42,453
免稅投資損益淨額	(10,505)	(7,975)
國外股利收入	5,056	3,449
租稅獎勵	(15,560)	(8,333)
前期低(高)估	(6,980)	(15,748)
未認列暫時性差異之變動	(19,319)	(7,952)
其他	<u>1,165</u>	<u>(22)</u>
	\$ <u>82,340</u>	<u>5,872</u>

2.遞延所得稅資產及負債

(1)未認列遞延所得稅負債

民國一一一年及一一〇年十二月三十一日與投資子公司相關之暫時性差異因本公司控制該項暫時性差異迴轉之時點，且於可預見未來不會迴轉，故未認列遞延所得稅負債。其相關金額如下：

	<u>111.12.31</u>	<u>110.12.31</u>
與投資子公司相關之暫時性差異彙總金額	\$ <u>530,618</u>	<u>406,915</u>
未認列為遞延所得稅負債之金額	\$ <u>96,299</u>	<u>76,980</u>

(2)未認列遞延所得稅資產：無。

安勤科技股份有限公司個體財務報告附註(續)

(3)已認列之遞延所得稅資產及負債

民國一一一年度及一一〇年度遞延所得稅資產及負債之變動如下：

	確定福 利計畫	國外營運 機構財務 報表換算 之兌換差額	存貨跌價 及呆滯損失	其 他	合 計
遞延所得稅資產：					
民國111年1月1日餘額	\$ 2,580	4,489	29,546	10,079	46,694
(借記)/貸記損益	(150)	-	14,954	182	14,986
(借記)/貸記其他綜合損益	-	(3,397)	-	-	(3,397)
民國111年12月31日餘額	<u>\$ 2,430</u>	<u>1,092</u>	<u>44,500</u>	<u>10,261</u>	<u>58,283</u>
民國110年1月1日餘額	\$ 2,727	3,592	25,528	9,065	40,912
(借記)/貸記損益	(147)	-	4,018	1,014	4,885
(借記)/貸記其他綜合損益	-	897	-	-	897
民國110年12月31日餘額	<u>\$ 2,580</u>	<u>4,489</u>	<u>29,546</u>	<u>10,079</u>	<u>46,694</u>
遞延所得稅負債：					
民國111年1月1日餘額		\$ 1,525	41,806	-	43,331
借記/(貸記)損益		-	18,301	939	19,240
借記/(貸記)其他綜合損益		537	-	-	537
民國111年12月31日餘額		<u>\$ 2,062</u>	<u>60,107</u>	<u>939</u>	<u>63,108</u>
民國110年1月1日餘額		\$ 1,397	40,214	41	41,652
借記/(貸記)損益		-	1,592	(41)	1,551
借記/(貸記)其他綜合損益		128	-	-	128
民國110年12月31日餘額		<u>\$ 1,525</u>	<u>41,806</u>	<u>-</u>	<u>43,331</u>

3.所得稅核定情形

本公司營利事業所得稅結算申報已奉稽徵機關核定至民國一〇九年度。

(十六)資本及其他權益

民國一一一年及一一〇年十二月三十一日，本公司額定股本總額皆為1,200,000千元(其中均含70,000千元供發行員工認股權憑證)，每股面額10元，皆為120,000千股。已發行股份分別為普通股71,268千股及70,525千股，所有已發行股份之股款均已收取。

1.普通股之發行

本公司民國一一一年度員工行使認股權認購股本為7,430千元，其產生之資本公積為21,297千元(扣除認股權轉列發行股票溢價9,045千元)，業已辦妥變更登記。

本公司民國一一〇年度員工行使認股權認購股本為4,310千元，其產生之資本公積為13,431千元(扣除認股權轉列發行股票溢價5,089千元)，業已辦妥變更登記。

安勤科技股份有限公司個體財務報告附註(續)

本公司民國一〇八年度有償發行限制員工權利新股10,000千元。民國一一〇年度因未達既得條件已註銷股本1,000千元，其減少之資本公積為3,825千元，業已辦妥變更登記。

2. 資本公積

本公司資本公積餘額內容如下：

	<u>111.12.31</u>	<u>110.12.31</u>
發行股票溢價	\$ 991,888	961,546
庫藏股票交易	3,375	3,257
採權益法認列關聯企業及合資企業股權		
淨值之變動數	11,261	11,261
發行員工認股權憑證	17,218	21,121
其 他	<u>3,234</u>	<u>3,234</u>
	<u>\$ 1,026,976</u>	<u>1,000,419</u>

依公司法規定，資本公積需優先填補虧損後，始得按股東原有股份之比例以已實現之資本公積發給新股或現金。前項所稱之已實現資本公積，包括超過票面金額發行股票所得之溢額及受領贈與之所得。依發行人募集與發行有價證券處理準則規定，得撥充資本之資本公積，每年撥充之合計金額，不得超過實收資本額百分之十。

3. 法定盈餘公積

依公司法規定，公司應就稅後純益提撥百分之十為法定盈餘公積，直至與資本總額相等為止。公司無虧損時，得經股東會決議，以法定盈餘公積發給新股或現金，惟以該項公積超過實收資本額百分之二十五之部分為限。

本公司分別於民國一一一年六月二十四日及一一〇年八月十二日經股東常會決議提列法定盈餘公積20,733千元及22,496千元。

4. 特別盈餘公積

本公司於分派可分配盈餘時，就當年度發生之帳列其他股東權益減項淨額與已提列特別盈餘公積餘額之差額，自當期稅後淨利加計當期稅後淨利以外項目計入當期末分配盈餘之數額與前期未分配盈餘補提列特別盈餘公積；屬前期累積之其他股東權益減項金額，則自前期未分配盈餘補提列特別盈餘公積不得分派。嗣後其他股東權益減項數額有迴轉時，得就迴轉部份分派盈餘。

本公司分別於民國一一一年六月二十四日及一一〇年八月十二日經股東常會決議提列特別盈餘公積25,317千元及35,484千元。

安勤科技股份有限公司個體財務報告附註(續)

5.盈餘分配及股利政策

依公司章程規定，年度總決算如有盈餘，依下列各款順序分派如下：

- (1)提繳稅款。
- (2)彌補以往年度虧損。
- (3)提百分之十為法定盈餘公積，但法定盈餘公積已達本公司資本總額時，不在此限。
- (4)依法提列或迴轉特別盈餘公積。
- (5)餘額加計累積未分配盈餘由董事會擬具股東股息及紅利分配方案，提請股東會決議分派之。

前項盈餘分配案若以現金股利為之，授權董事會以特別決議分派並報告股東會。

本公司若以法定盈餘公積（以該項公積超過實收資本額百分之二十五之部分為限）及符合公司法規定之資本公積之全部或一部發給現金時，授權董事會以特別決議分派並報告股東會。

本公司經股東會通過股利政策，每次分派予股東之股利中，現金股利不得低於全部股利總額之百分之五十。

本公司分別於民國一一年三月二十五日及一〇年三月二十五日經董事會決議民國一〇年度及一〇九年度盈餘分配案之現金股利金額，有關分派予業主股利之金額如下：

	110年度		109年度	
	配股率(元)	金額	配股率(元)	金額
分派予普通股業主之股利：				
現金	\$ 2.6	<u>183,376</u>	2.6	<u>182,505</u>

上述盈餘分配相關資訊，可至公開資訊觀測站等管道查詢之。

6.庫藏股票

截至民國一一年十二月三十一日止，本公司之子公司一昶亨科技持有本公司股票為76千股，成本為2,560千元，每股成本為33.6元，列為庫藏股票，民國一一年十二月三十一日本公司每股市價為81.4元。

依證券交易法之規定，公司買回股份之數量比例，不得超過公司已發行股份總數百分之十；收買股份之總金額，不得逾保留盈餘加發行股份溢價及已實現之資本公積之金額；因轉讓股份予員工而買回之股份，應於買回之日起三年內將其轉讓，逾期未轉讓者，視為公司未發行股份予以註銷。另，庫藏股票不得質押，於未轉讓前，不得享有股東權利。

安勤科技股份有限公司個體財務報告附註(續)

7.其他權益(稅後淨額)

	國外營運機構 財務報表換算 之兌換差額	員工未賺 得酬勞	合計
民國111年1月1日餘額	\$ (101,177)	-	(101,177)
採用權益法之子公司及關聯企業 之換算差額之份額	84,079	-	84,079
民國111年12月31日餘額	<u>\$ (17,098)</u>	<u>-</u>	<u>(17,098)</u>
民國110年1月1日餘額	\$ (75,861)	(3,803)	(79,664)
採用權益法之子公司及關聯企業 之換算差額之份額	(25,316)	-	(25,316)
股份基礎給付交易	-	3,803	3,803
民國110年12月31日餘額	<u>\$ (101,177)</u>	<u>-</u>	<u>(101,177)</u>

(十七)股份基礎給付

1.員工認股權憑證

本公司於民國一〇八年三月二十五日經董事會決議通過，發行員工認股權憑證3,000單位酬勞性員工認股權憑證予員工，每單位得認購普通股1,000股，民國一〇八年四月二十三日實際發放2,720單位，認股發行及認購情形如下：

發行日期	111年度							
	期初流通 在外股數	本期給與 股數	本期執行 股數	本期放棄 股數	本期逾期 失效股數	期末流通 在外股數	期末可執 行股數	剩餘存續 期間
108.4.23	<u>2,145,000</u>	<u>-</u>	<u>743,000</u>	<u>15,000</u>	<u>-</u>	<u>1,387,000</u>	<u>122,000</u>	1.31
發行日期	110年度							
	期初流通 在外股數	本期給與 股數	本期執行 股數	本期放棄 股數	本期逾期 失效股數	期末流通 在外股數	期末可執 行股數	剩餘存續 期間
108.4.23	<u>2,690,000</u>	<u>-</u>	<u>431,000</u>	<u>114,000</u>	<u>-</u>	<u>2,145,000</u>	<u>97,000</u>	2.31

安勤科技股份有限公司個體財務報告附註(續)

上述員工認股權憑證主要發行條款如下：

發行日期	108.4.23
發行單位總數	2,720
認股價格	發行當日本公司普通股收盤價格
權利期間及累計可行使認股比例	屆滿二年：20% 屆滿三年：50% 屆滿四年：100%
履約方式	發行新股交付。
行使程序	本公司依員工認股權憑證發行及認股辦法，於每季結束向主管機關辦理資本額變更登記；惟當年若遇無償配股除權基準日或現金增資認股基準日，得衡酌調整變更登記時間。
認股權憑證之存續期間	為五年，不得轉讓、質押或贈予他人，但因繼承者不在此限。

本公司於民國一〇八年度給與之員工認股權使用Black-Scholes評價模式所採用之參數如下：

	108年度
給與日股價(元)	\$ 46.8
行使價格(元)	37.36
預期價格波動率	31.27%~33.28%
預期存續期間	3.5年~4.5年
預期股利率	0.00 %
無風險利率	0.59%~0.62%

本公司民國一一一年度及一一〇年度因員工認股權憑證認列之酬勞成本分別為5,142千元及8,348千元。

2. 限制員工權利新股

本公司於民國一〇八年六月十二日經股東會決議發行限制員工權利新股1,000千股，本次發行價格20元，每股面額新台幣10元，授與對象以給與日當日已到職之本公司符合特定條件之全職正式員工為限，業於民國一〇八年六月二十八日經金融監督管理委員會准予生效在案，另，並於民國一〇八年七月十五日經董事長決議，增資基準日為民國一〇八年八月一日，並於民國一〇八年八月二十六日辦妥變更登記。

安勤科技股份有限公司個體財務報告附註(續)

獲配上述限制員工權利新股之員工自增資基準日後任職屆滿一年及二年，並達成公司要求之績效者，可分別既得所獲配股份之50%。限制員工權利新股發行後，員工未達既得條件前須全數交付本公司指定之機構信託保管，除繼承外，不得出售、抵押、轉讓、贈與、質押或作其他方式之處分；員工未達既得條件前，有關股東權益事項皆委託本公司指定之信託保管機構代為行使之。獲配員工若有未符合既得條件者，本公司將依法按原發行價格收買其股份並辦理註銷。

本公司限制員工權利新股相關資訊如下：

	111年度	110年度
1月1日流通在外數量	-	500
本期註銷數量	-	(100)
本期既得數量	-	(400)
12月31日流通在外數量	-	-

本公司上述限制員工權利新股，係以民國一〇八年六月十二日給與日本公司股票之每股市價48.25元衡量。截至民國一一〇年十二月三十一日止，已無員工未賺得酬勞餘額。

本公司民國一一〇年度因限制員工權利新股所產生之費用為978千元。

(十八)每股盈餘

1.基本每股盈餘

民國一一一年度及一一〇年度基本每股盈餘係以歸屬於本公司普通股權益持有人之淨利及普通股加權平均流通在外股數為基礎計算之，相關計算如下：

(1)歸屬於本公司普通股權益持有人之淨利

	111年度	110年度
歸屬於本公司普通股權益持有人之淨利	\$ 560,075	206,390

(2)普通股加權平均流通在外股數

	111年度	110年度
1月1日已發行普通股	70,525	69,694
子公司持有母公司普通股股票	(46)	(46)
解除之限制員工權利新股	-	166
員工行使認股權之影響	435	296
12月31日普通股加權平均流通在外股數	70,914	70,110

	111年度	110年度
(3)基本每股盈餘(元)	\$ 7.90	2.94

安勤科技股份有限公司個體財務報告附註(續)

2. 稀釋每股盈餘

民國一一一年度及一一〇年度稀釋每股盈餘係以歸屬於本公司普通股權益持有
人之淨利及調整所有潛在普通股稀釋效果後之普通股加權平均流通在外股數為基礎
計算之，相關計算如下：

(1) 歸屬於本公司普通股權益持有人的淨利(稀釋)

	111年度	110年度
歸屬於本公司普通股權益持有人的淨利 (基本即稀釋)	\$ 560,075	206,390

(2) 普通股加權平均流通在外股數(稀釋)

	111年度	110年度
12月31日普通股加權平均流通在外股數(基本)	70,914	70,110
員工股票酬勞之影響	729	391
員工認股權憑證	605	569
未既得之限制員工權利新股	-	183
12月31日普通股加權平均流通在外股數(稀釋)	72,248	71,253

	111年度	110年度
(3) 稀釋每股盈餘(元)	\$ 7.75	2.90

(十九) 客戶合約之收入

1. 收入之細分

	111年度		
主要地區市場：	嵌入式電腦	工業用電腦	合 計
美 洲	\$ 927,108	124,655	1,051,763
歐 洲	653,214	190,359	843,573
亞 洲	962,944	80,119	1,043,063
內 銷	362,804	11,153	373,957
其 他	39,449	116,734	156,183
	\$ 2,945,519	523,020	3,468,539

安勤科技股份有限公司個體財務報告附註(續)

主要地區市場：	110年度		
	嵌入式電腦	工業用電腦	合計
美洲	\$ 570,571	111,196	681,767
歐洲	532,504	129,911	662,415
亞洲	707,098	110,077	817,175
內銷	244,764	23,731	268,495
其他	20,518	23,651	44,169
	<u>\$ 2,075,455</u>	<u>398,566</u>	<u>2,474,021</u>

2.合約餘額

	111.12.31	110.12.31	110.1.1
應收票據及帳款(含關係人)	\$ 392,259	421,937	244,810
減：備抵損失	(260)	(734)	(112)
	<u>\$ 391,999</u>	<u>421,203</u>	<u>244,698</u>
合約負債(預收貨款—帳列其他流動負債)	\$ <u>69,133</u>	<u>3,869</u>	<u>19,922</u>

應收帳款及其減損之揭露請詳附註六(二)。

民國一一年及一一〇年一月一日合約負債期初餘額於民國一一年度及一一〇年度認列為收入之金額分別為3,768千元及19,822千元。

合約負債之變動主要係源自本公司移轉商品或勞務予客戶而滿足履約義務之時點與客戶付款時點之差異。

(二十)員工及董事酬勞

依本公司章程規定，年度如有獲利，應提撥百分之一至百分之二十為員工酬勞及不高於百分之二為董事酬勞。但公司尚有累積虧損時，應預先保留彌補數額，再就餘額計算提撥。前項員工酬勞得以股票或現金為之，其發放之對象得包括符合一定條件之控制或從屬公司員工。

本公司民國一一年度及一一〇年度員工酬勞估列金額分別為53,239千元及18,868千元，董事酬勞估列金額分別為14,196千元及4,716千元，係以本公司各該段期間之稅前淨利扣除員工及董事酬勞前之金額乘上本公司章程所訂之員工及董事酬勞分派成數為估計基礎，並列報為該段期間之營業費用，相關資訊可至公開資訊觀測站查詢。前述董事會決議分派之員工及董事酬勞金額與本公司民國一一年度及一一〇年度個體財務報告估列金額並無差異。

安勤科技股份有限公司個體財務報告附註(續)

(二十一) 金融工具

1. 信用風險

(1) 信用風險之暴險

金融資產之帳面金額代表最大信用暴險金額。民國一一年及一〇年十二月三十一日之最大信用暴險金額分別為818,315千元及614,612千元。

(2) 信用風險集中情況

由於本公司有廣大客戶群，並未顯著集中與單一客戶進行交易且銷售區域分散，故應收帳款之信用風險並無顯著集中之虞。而為降低信用風險，本公司亦定期持續評估客戶財務狀況，惟通常不要求客戶提供擔保品。

2. 流動性風險

下表為金融負債之合約到期日，包含估計利息之影響。

	帳面金額	合 約 現金流量	1年以內	1-2年	2年以上
111年12月31日					
非衍生金融負債					
擔保銀行借款	\$ 28,931	(29,058)	(29,058)	-	-
無擔保銀行借款	730,000	(731,803)	(731,803)	-	-
應付票據及帳款(含關係人)	379,632	(379,632)	(379,632)	-	-
其他應付款	187,665	(187,665)	(187,665)	-	-
租賃負債(流動及非流動)	2,974	(2,995)	(2,137)	(858)	-
	<u>\$ 1,329,202</u>	<u>(1,331,153)</u>	<u>(1,330,295)</u>	<u>(858)</u>	<u>-</u>
110年12月31日					
非衍生金融負債					
擔保銀行借款	\$ 67,502	(68,119)	(39,084)	(29,035)	-
無擔保銀行借款	580,000	(580,384)	(580,384)	-	-
應付票據及帳款(含關係人)	464,593	(464,593)	(464,593)	-	-
其他應付款	125,631	(125,631)	(125,631)	-	-
租賃負債(流動及非流動)	8,907	(8,970)	(7,269)	(1,224)	(477)
	<u>\$ 1,246,633</u>	<u>(1,247,697)</u>	<u>(1,216,961)</u>	<u>(30,259)</u>	<u>(477)</u>

本公司並不預期到期日分析之現金流量發生時點會顯著提早，或實際金額會有顯著不同。

安勤科技股份有限公司個體財務報告附註(續)

3.市場風險

(1)匯率風險之暴險

本公司暴露於重大外幣匯率風險之金融資產及負債如下：

	111.12.31			110.12.31		
	外幣	匯率	台幣	外幣	匯率	台幣
<u>金融資產</u>						
<u>貨幣性項目</u>						
美金	\$ 18,345	美金/台幣 =30.71	563,375	17,878	美金/台幣 =27.68	494,863
<u>金融負債</u>						
<u>貨幣性項目</u>						
美金	7,252	美金/台幣 =30.71	222,709	9,638	美金/台幣 =27.68	266,780

(2)敏感性分析

本公司貨幣性項目之匯率風險主要來自於以外幣計價之現金及約當現金、應收票據及帳款(含關係人)及應付票據及帳款(含關係人)等，於換算時產生外幣兌換損益。於民國一一年及一一〇年十二月三十一日當新台幣相對於美金貶值或升值5%，而其他所有因素維持不變之情況下，民國一一一年度及一一〇年度之稅前淨利將分別增加或減少17,033千元及11,404千元。兩期分析係採用相同基礎。

(3)貨幣性項目之兌換(損)益

本公司貨幣性項目之兌換損益(含已實現及未實現)換算為功能性貨幣之金額，以及換算至母公司功能性貨幣新台幣(即本公司表達貨幣)之匯率資訊如下：

台 幣	111年度		110年度	
	兌換(損)益	平均匯率	兌換(損)益	平均匯率
	\$ 41,819	-	(2,373)	-

4.利率分析

本公司之金融資產及金融負債利率暴險之明細如下：

	帳面金額	
	111.12.31	110.12.31
變動利率工具：		
金融資產	\$ 415,998	182,994
金融負債	(758,931)	(647,502)
	<u>\$ (342,933)</u>	<u>(464,508)</u>

本公司之金融資產及金融負債利率暴險於本附註之流動性風險管理中說明。

安勤科技股份有限公司個體財務報告附註(續)

下列敏感度分析係依衍生及非衍生工具於報導日之利率暴險而決定。對於浮動利率資產及負債，其分析方式係假設報導日流通在外之資產及負債金額於整年度皆流通在外。本公司內部向主要管理階層報告利率時所使用之變動率為利率增加或減少一碼，此亦代表管理階層對利率之合理可能變動範圍之評估。

若利率增加或減少一碼，在所有其他變數維持不變之情況下，本公司民國一一年度及一一〇年度之稅前淨利將分別減少或增加857千元及1,161千元，主因係本公司之變動利率銀行存款及借款。

5.公允價值資訊

(1)金融工具之種類及公允價值

本公司透過損益按公允價值衡量之金融資產係以重複性為基礎按公允價值衡量。各種類金融資產及金融負債之帳面金額及公允價值(包括公允價值等級資訊，但非按公允價值衡量金融工具之帳面金額為公允價值之合理近似值者，及於活絡市場無報價且公允價值無法可靠衡量之權益工具投資，依規定無須揭露公允價值資訊)列示如下：

		111.12.31			
		公允價值			
帳面金額	第一級	第二級	第三級	合計	
按攤銷後成本衡量之金融資產					
現金及約當現金	\$ 416,505	-	-	-	-
應收票據及帳款淨額 (含關係人)	391,999	-	-	-	-
其他應收款	6,969	-	-	-	-
存出保證金	2,842	-	-	-	-
	\$ 818,315	-	-	-	-
按攤銷後成本衡量之金融負債					
短期借款	\$ 730,000	-	-	-	-
長期借款(含一年內到期)	28,931	-	-	-	-
應付票據及帳款 (含關係人)	379,632	-	-	-	-
其他應付款	187,665	-	-	-	-
租賃負債(流動及非流動)	2,974	-	-	-	-
	\$ 1,329,202	-	-	-	-
		110.12.31			
		公允價值			
帳面金額	第一級	第二級	第三級	合計	
按攤銷後成本衡量之金融資產					
現金及約當現金	\$ 183,249	-	-	-	-
應收票據及帳款淨額 (含關係人)	421,203	-	-	-	-
其他應收款	7,297	-	-	-	-
存出保證金	2,863	-	-	-	-
	\$ 614,612	-	-	-	-

安勤科技股份有限公司個體財務報告附註(續)

	110.12.31				
	帳面金額	公允價值			合計
		第一級	第二級	第三級	
按攤銷後成本衡量之金融負債					
短期借款	\$ 580,000	-	-	-	-
長期借款(含一年內到期)	67,502	-	-	-	-
應付票據及帳款 (含關係人)	464,593	-	-	-	-
其他應付款	125,631	-	-	-	-
租賃負債(流動及非流動)	8,907	-	-	-	-
	\$ 1,246,633	-	-	-	-

(2)非按公允價值衡量金融工具之公允價值評價技術

本公司估計非按公允價值衡量之工具所使用之方法及假設如下：

A.按攤銷後成本衡量之金融負債

若有成交或造市者之報價資料者，則以最近成交價格及報價資料作為評估公允價值之基礎。若無市場價值可供參考時，則採用評價方法估計。採用評價方法所使用之估計及假設為現金流量之折現值估計公允價值。

(3)按公允價值衡量金融工具之公允價值評價技術

A.非衍生金融工具

金融工具如有活絡市場公開報價時，則以活絡市場之公開報價為公允價值。主要交易所及經判斷為熱門債券之中央政府債券櫃台買賣中心公告之市價，皆屬上市(櫃)權益工具及有活絡市場公開報價之債務工具公允價值之基礎。

B.衍生金融工具

係根據廣為市場使用者所接受之評價模型評價，例如折現法及選擇權定價模型。遠期外匯合約通常係根據目前之遠期匯率評價。

(4)本公司在衡量其資產和負債時，盡可能使用市場可觀察之輸入值。公允價值之等級係以評價技術使用之輸入值為依據歸類如下：

A.第一級：相同資產或負債於活絡市場之公開報價（未經調整）。

B.第二級：除包含於第一級之公開報價外，資產或負債之輸入參數係直接（即價格）或間接（即由價格推導而得）可觀察。

C.第三級：資產或負債之輸入參數非基於可觀察之市場資料（非可觀察參數）。民國一一一年度及一一〇年度公允價值等級間並無任何移轉。

安勤科技股份有限公司個體財務報告附註(續)

(二十二)財務風險管理

1.概要

本公司因金融工具之使用而暴露於下列風險：

- (1)信用風險
- (2)流動性風險
- (3)市場風險

本附註表達本公司上述各項風險之暴險資訊、本公司衡量及管理風險之目標、政策及程序。進一步量化揭露請詳個體財務報告各該附註。

2.風險管理架構

本公司之財務風險管理政策之建置係為辨認及分析本公司所面臨之財務風險，評估財務風險之影響，並執行相關規避財務風險的政策。財務風險管理政策業經定期覆核以反映市場情況及本公司運作之變化。本公司透過訓練、管理準則及作業程序等內部控制，致力於發展一個有紀律且具建設性的控制環境，使所有員工皆了解到自身之角色及義務。本公司並未以投機為目的進行金融工具(包括衍生金融工具)之交易。內部稽核人員協助扮演監督角色。該等人員進行定期及例外覆核財務風險管理控制及程序，並將覆核結果報告予董事會。

3.信用風險

信用風險係本公司因客戶或金融工具之交易對手無法履行合約義務而產生財務損失之風險，主要來自於本公司應收客戶之帳款及證券投資。

(1)應收帳款及其他應收款

風險管理部門已建立授信政策，依該政策本公司在給予標準之付款及運送條件及條款前，須針對每一新客戶個別分析其信用評等。採購限額依個別客戶建立，係代表無須經風險管理部門核准之最大未收金額。此限額經定期覆核。未符合本公司基準信用評等之客戶僅得以預收基礎與本公司進行交易。

本公司之信用風險暴險主要受每一客戶個別狀況影響。惟管理階層亦考量本公司客戶基礎之統計資料，包括客戶所屬產業及國家之違約風險，因這些因素可能會影響信用風險。本公司之客戶集中在廣大之高科技電腦產業客戶群，為減低應收帳款信用風險，本公司定期評估客戶之財務狀況或遇有特殊情況必要時不定期進行之，於必要時亦會要求對方提供擔保或保證。本公司仍定期評估應收帳款回收之可能性並提列備抵呆帳。

(2)投資

銀行存款、固定收益投資及其他金融工具之信用風險，係由本公司財務部門衡量並監控。由於本公司之交易對象及履約他方均係信用良好之銀行及具投資等級及以上之金融機構，無重大之履約疑慮，故無重大之信用風險。

安勤科技股份有限公司個體財務報告附註(續)

(3)保證

截至民國一一一年及一一〇年十二月三十一日，本公司均無提供任何背書保證。

4.流動性風險

本公司係透過管理及維持足夠部位之現金及約當現金以支應本公司營運並減輕現金流量波動之影響。本公司管理階層監督銀行融資額度使用狀況並確保借款合同條款遵循。

5.市場風險

市場風險係指因市場價格變動，如匯率、利率、權益工具價格變動，而影響本公司之收益或所持有金融工具價值之風險。市場風險管理之目標係管控市場風險之暴險程度在可承受範圍內，並將投資報酬最佳化。

(1)匯率風險

本公司暴露於非以功能性貨幣計價之銷售及採購所產生之匯率風險。本公司之功能性貨幣以新台幣為主。該等交易主要之計價貨幣有新台幣及美金。

(2)利率風險

本公司以浮動利率借入資金，因而產生現金流量風險。

(二十三)資本管理

本公司基於現行營運產業特性及未來公司發展情形，並且考量外部環境變動等因素，規劃本公司之資本管理，以確保公司有必要之財務資源及營運計畫以支應未來所需之營運資金、資本支出、研究發展費用、債務償還及股利支出等需求。管理當局使用適當之總負債/權益比率，決定本公司之最適資本。在維持健全的資本基礎下，藉由將債務及權益餘額最適化，以提升股東報酬。報導日之負債權益比率如下：

	<u>111.12.31</u>	<u>110.12.31</u>
負債總額	\$ 1,556,800	1,380,753
權益總額	2,837,930	2,339,172
負債權益比率	55 %	59 %

截至民國一一一年十二月三十一日，本公司資本管理之方式並未改變。

安勤科技股份有限公司個體財務報告附註(續)

(二十四)非現金交易之投資及籌資活動

本公司於民國一一一年度及一一〇年度非現金交易投資及籌資活動：租賃方式取得使用權資產，請詳附註六(六)。

來自籌資活動之負債調節如下表：

	<u>111.1.1</u>	<u>現金流動</u>	<u>非現金之變動</u>		<u>111.12.31</u>
			<u>本期增加</u>	<u>本期減少</u>	
長期借款	\$ 67,502	(38,571)	-	-	28,931
短期借款	580,000	150,000	-	-	730,000
租賃負債	8,907	(7,730)	1,805	(8)	2,974
來自籌資活動之負債總額	<u>\$ 656,409</u>	<u>103,699</u>	<u>1,805</u>	<u>(8)</u>	<u>761,905</u>

	<u>110.1.1</u>	<u>現金流動</u>	<u>非現金之變動</u>		<u>110.12.31</u>
			<u>本期增加</u>	<u>本期減少</u>	
長期借款	\$ 106,073	(38,571)	-	-	67,502
短期借款	80,000	500,000	-	-	580,000
租賃負債	15,047	(7,752)	1,612	-	8,907
來自籌資活動之負債總額	<u>\$ 201,120</u>	<u>453,677</u>	<u>1,612</u>	<u>-</u>	<u>656,409</u>

七、關係人交易

(一)關係人名稱及關係

於本個體財務報告之涵蓋期間內與本公司有交易之關係人及本公司之子公司如下：

<u>關係人名稱</u>	<u>與本公司之關係</u>
Avalue Technology Inc. (USA) (Avalue USA)	本公司之子公司
Avalue Technology Inc. (SAMOA) (Avalue SAMOA)	"
耀錦集團有限公司(耀錦)	"
BCM Technology Inc. (BCM Technology)	"
Avalue Japan Inc. (Avalue Japan)	"
昶亨科技股份有限公司(昶亨科技)	"
瑞勤股份有限公司(瑞勤)	"
Bytec Healthcare Limited (Bytec)	"
安勤計算機應用科技(上海)有限公司 (安勤上海)	"
葛美迪影像科技股份有限公司	本公司之關聯企業
仁寶電腦工業股份有限公司	對本公司具重大影響力之個體

安勤科技股份有限公司個體財務報告附註(續)

關係人名稱	與本公司之關係
聯恆國際股份有限公司(聯恆)	對本公司具重大影響力之個體之子公司 (其他關係人)
仁寶視訊電子(昆山)有限公司 (仁寶視訊)	"
恆顥科技股份有限公司(恆顥科技)	"
神寶醫資股份有限公司(神寶醫資)	"
普達系統股份有限公司(普達系統)	"

(二)與關係人間之重大交易事項

1.銷售商品予關係人

本公司對關係人之重大銷售金額及其未結清餘額如下：

	銷 貨		應收關係人款項	
	111年度	110年度	111.12.31	110.12.31
子公司				
BCM Technology	\$ 782,789	432,529	-	37,137
Avalue USA	265,139	233,900	37,496	92,675
Avalue Japan	247,389	83,813	48,641	24,013
瑞勤	156,393	92,429	32,999	29,924
安勤上海	115,002	105,149	35,112	30,621
其他子公司	19,890	6,438	2	1,693
關聯企業	23,180	14,642	273	4,159
對本公司具重大影響力者	-	-	-	4
其他關係人	262	397	7,794	-
	\$ 1,610,044	969,297	162,317	220,226

本公司對子公司之銷售價格較一般客戶略低，本公司對子公司之授信期間為60天，惟仍視資金狀況調整，銷售予其他關係人之銷貨條件與一般對象無顯著不同，其授信期間為30~60天。

2.向關係人購買商品及委外加工

本公司向關係人進貨金額及支付委外加工費(帳列營業成本項下)如下：

	進 貨	
	111年度	110年度
子公司	\$ 37,089	18,371
關聯企業	208	534
其他關係人		
聯恆	173,866	164,576
其他	12,887	29,165
	\$ 224,050	212,646

安勤科技股份有限公司個體財務報告附註(續)

本公司向關係人購買產品之價格，因本公司商品規格多樣化，部分向關係人購買之產品規格未必與非關係人之產品規格相同，故進貨價格無法比較，其餘交易條件與一般廠商並無重大差異，其付款期間為30~60天。

	加工費	
	111年度	110年度
子公司		
昶亨科技	\$ 166,260	123,644
其他關係人	-	4
	\$ 166,260	123,648

上述交易其未結清餘額如下：

	應付關係人款項	
	111.12.31	110.12.31
子公司		
昶亨科技	\$ 25,655	26,373
其他關係人		
聯恆	38,312	22,848
其他	3,932	7,859
	\$ 67,899	57,080

(三) 主要管理人員交易

主要管理人員報酬包括：

	111年度	110年度
短期員工福利	\$ 49,922	34,484
退職後福利	546	526
	\$ 50,468	35,010

八、質押之資產

資產名稱	抵質押擔保標的	111.12.31	110.12.31
不動產、廠房及設備—	短期及長期借款之融	\$ 164,277	164,675
土地及建築物	資額度		
投資性不動產	短期及長期借款之融	185,012	173,119
	資額度		
其他流動資產—受限制資產	海關關稅保證	4,059	1,459
		\$ 353,348	339,253

安勤科技股份有限公司個體財務報告附註(續)

九、重大或有負債及未認列之合約承諾

本公司與關係人簽訂長期聘僱合約，約定於合約期間(自民國一〇二年至民國一一二年)，若本公司單方要求終止合約或關係人因健康及意外因素無法繼續執行合約，則本公司同意於上述情事發生後三個月內以合理價格買回關係人或關係人指定之第三者所持有本公司之子公司股票。

上述買回股票價格係依據合約終止之前一年度該子公司獲利計算，由於聘僱合約約定事項是否發生仍具高度不確定，致無法合理預期上述聘僱合約可能終止時點及金額，故本公司無法估計相關負債，截至民國一一二年三月二十九日止，並無任何終止上述聘僱合約之情事發生。

十、重大之災害損失：無。

十一、重大之期後事項：無。

十二、其 他

員工福利、折舊及攤銷費用功能別彙總如下：

功 能 別 性 質 別	111年度			110年度		
	屬於營業 成本者	屬於營業 費用者	合 計	屬於營業 成本者	屬於營業 費用者	合 計
員工福利費用						
薪資費用	59,852	322,363	382,215	55,309	259,092	314,401
勞健保費用	5,482	22,644	28,126	5,379	21,193	26,572
退休金費用	2,740	12,027	14,767	2,660	11,600	14,260
董事酬金	-	15,681	15,681	-	6,201	6,201
其他員工福利費用	2,004	9,702	11,706	1,950	8,900	10,850
折舊費用	5,231	35,189	40,420	5,140	37,816	42,956
攤銷費用	332	1,462	1,794	-	1,480	1,480

本公司民國一一一年度及一一〇年度員工人數及員工福利費用額外資訊如下：

	111年度	110年度
員工人數	<u>320</u>	<u>318</u>
未兼任員工之董事人數	<u>7</u>	<u>7</u>
平均員工福利費用	\$ <u>1,396</u>	\$ <u>1,177</u>
平均員工薪資費用	\$ <u>1,221</u>	\$ <u>1,011</u>
平均員工薪資費用調整情形	<u>20.77 %</u>	<u>7.32 %</u>
監察人酬金	<u>-</u>	<u>-</u>

安勤科技股份有限公司個體財務報告附註(續)

本公司薪資報酬政策(包含董事、經理人及員工)資訊如下：

本公司章程規定，本公司董事之報酬授權董事會依董事對本公司營運參與之程度及貢獻之價值暨同業通常水準支給議定。本公司年度如有獲利，應提撥百分之一至百分之二十為員工酬勞及不高於百分之二為董事酬勞。本公司薪資報酬委員會定期評估本公司董事及經理人之績效目標達成情形，並訂定其個別薪資報酬之內容及數額。董事及經理人之績效評估及薪資報酬，應考量個人所投入之時間所擔負之職責、達成個人目標情形、擔任其他職位表現、公司近年給予同等職位者之薪資報酬，暨由公司業務目標之達成、公司財務狀況等評估個人表現與公司經營績效及未來風險之關連合理性。本公司員工薪資以公司現行薪資架構為基礎，並依個人學經歷背景及工作表現為核訂職等、薪資之依據，並參考物價指數之波動狀況，適時調整薪資架構與晉薪幅度。每年定期辦理考績晉薪作業，調整額度視公司營運狀況與個人績效及物價指數而定。

十三、附註揭露事項

(一)重大交易事項相關資訊

民國一一一年度本公司依證券發行人財務報告編製準則之規定，應再揭露之重大交易事項相關資訊如下：

1. 資金貸與他人：無。
2. 為他人背書保證：無。
3. 期末持有有價證券情形(不包含投資子公司、關聯企業及合資權益部分)：

股數單位：千股/千單位

持有之公司	有價證券種類及名稱	與有價證券發行人之關係	帳列科目	期 末				備註
				股數	帳面金額	持股比率	公允價值	
昶亨科技	股票： 安勤科技	母公司	透過損益按公允價值衡量之金融資產—流動	76	6,203	-	6,203	

4. 累積買進或賣出同一有價證券之金額達新台幣三億元或實收資本額百分之二十以上：無。
5. 取得不動產之金額達新台幣三億元或實收資本額百分之二十以上：無。
6. 處分不動產之金額達新台幣三億元或實收資本額百分之二十以上：無。
7. 與關係人進、銷貨之金額達新台幣一億元或實收資本額百分之二十以上者：

進(銷)貨之公司	交易對象名稱	關係	交易情形				交易條件與一般交易不同之情形及原因		應收(付)票據、帳款		備註
			進(銷)貨	金額	佔總進(銷)貨之比率	授信期間	單價	授信期間	餘額	佔總應收(付)票據、帳款之比率	
本公司	BCM Technology	子公司	(銷貨)	(782,789)	(22.57)%	60天	-	-	-	-	
"	Avalue USA	"	"	(265,139)	(7.64)%	"	-	-	37,496	9.57%	
"	Avalue Japan	"	"	(247,389)	(7.13)%	"	-	-	48,641	12.41%	
"	瑞勤	"	"	(156,393)	(4.51)%	"	-	-	32,999	8.42%	
"	安勤上海	"	"	(115,002)	(3.32)%	"	-	-	35,112	8.96%	
"	聯恆	對本公司具重大影響力之個體之子公司	進貨	173,866	6.37%	75天	-	-	(38,312)	(10.09)%	
昶亨科技	Avalue USA	最終母公司相同	(銷貨)	(170,422)	(20.78)%	90天	-	-	46,096	24.48%	

安勤科技股份有限公司個體財務報告附註(續)

8.應收關係人款項達新台幣一億元或實收資本額百分之二十以上：無。

9.從事衍生工具交易：無。

(二)轉投資事業相關資訊：

民國一一年度本公司之轉投資事業資訊如下(不包含大陸被投資公司)：

股數單位：千股

投資公司名稱	被投資公司名稱	所在地區	主要營業項目	原始投資金額		期末持有			被投資公司本期(損)益	本期認列之投資(損)益	備註
				本期期末	去年年底	股數	比率	帳面金額			
本公司	Avalue USA	美國	工業用電腦買賣	140,752	140,752	3,350	100 %	140,621	30,767	29,307	子公司
	BCM Technology	美國	工業用電腦買賣	117,800	117,800	300	82 %	907,809	240,696	197,255	"
	耀錦	薩摩亞	工業用電腦買賣	6,173	6,173	註	100 %	344	43	43	"
	Avalue SAMOA	薩摩亞	一般投資業	91,514	91,514	2,983	100 %	16,514	(12,885)	(12,044)	"
	Avalue Japan	日本	工業用電腦買賣	31,652	31,652	2	100 %	45,865	15,353	15,490	"
	昶亨科技	台灣	各種印刷板之表面黏著組裝加工、製造及進出口買賣業務	102,105	102,105	10,836	60 %	203,885	58,600	33,900	"
	瑞勤	台灣	工業用電腦及週邊整合買賣	61,480	61,480	1,500	100 %	29,195	11,395	11,395	"
	Bytec	英國	醫療推車及週邊整合買賣	64,246	64,246	-	60 %	2,928	4,630	2,778	"
	葛美迪	台灣	電腦設備銷售業務	30,000	30,000	3,000	26 %	31,391	27,960	7,230	採用權益法之投資公司

註：係有限公司。

(三)大陸投資資訊：

1.轉投資大陸地區之事業相關資訊：

單位：新台幣千元/美金千元

大陸被投資公司名稱	主要營業項目	實收資本額	投資方式	本期期初自台灣匯出累積投資金額	本期匯出或收回投資金額		本期期末自台灣匯出累積投資金額	被投資公司本期損益	本公司直接或間接投資之持股比例	本期認列投資損益(註2)	期末投資帳面金額	截至本期止已匯回投資收益
					匯出	收回						
安勤上海	工業用電腦買賣	88,818	透過Avalue SAMOA間接投資	88,818 (USD2,900千元)	-	-	88,818 (USD2,900千元)	(12,830)	100 %	(12,830)	20,069	-

2.轉投資大陸地區限額：

本期期末累計自台灣匯出赴大陸地區投資金額	經濟部投審會核准投資金額	依經濟部投審會規定赴大陸地區投資限額
88,818 (USD2,900千元)	88,818 (USD2,900千元)	1,702,758 (註1)

註1：係依據90.11.16台財證(一)第006130號函規定，以投審會之規定為準計算大陸投資限額。

註2：本期認列投資損益係依據被投資公司經台灣母公司簽證會計師查核之財務報告認列。

3.重大交易事項：

本公司民國一一年度與大陸被投資公司直接或間接之重大交易事項，請詳「十三(一)、重大交易事項相關資訊」之說明。

安勤科技股份有限公司個體財務報告附註(續)

(四)主要股東資訊：

單位：股

主要股東名稱	股份	持有股數	持股比例
仁寶電腦工業股份有限公司		14,924,070	20.94 %

十四、部門資訊

請詳民國一一一年度合併財務報告。

社團法人台北市會計師公會會員印鑑證明書

北市財證字第 1121236 號

會員姓名：
(1) 王怡文
(2) 區耀軍

事務所名稱： 安侯建業聯合會計師事務所

事務所地址： 台北市信義區信義路五段7號68樓

事務所統一編號： 04016004





事務所電話： (02)81016666

委託人統一編號： 70604376

會員書字號：
(1) 北市會證字第 3200 號
(2) 北市會證字第 2613 號

印鑑證明書用途： 辦理 安勤科技股份有限公司

111 年 01 月 01 日 至
111 年度 (自民國 111 年 12 月 31 日) 財務報表之查核簽證。

簽名式 (一)		存會印鑑 (一)	
簽名式 (二)		存會印鑑 (二)	

理事長：



核對人：



中華民國 112 年 02 月 01 日

附件八


安勤科技股份有限公司

無退還承銷相關費用聲明書

聲明書

本公司、本公司之董事、總經理、財務或會計主管以及與本公司申報募集與發行國內第三次無擔保轉換公司債案件乙案有關之經理人，絕無直接或間接要求、行求、期約、交付賄賂及收受賄賂之行為，且無收取或要求證券承銷商以任何方式或名目補償或退還承銷相關費用予本公司及上開所列人員或其關係人或其指定之人等，絕無虛偽或隱匿之情事，如有上開情事者，涉及違反證券交易法第二十條、第二十條之一及第三十二條等規定，應負證券交易法第一百七十一條、第一百七十四條及其他相關法律責任。

聲明人：安勤



公司

負責人：劉琍

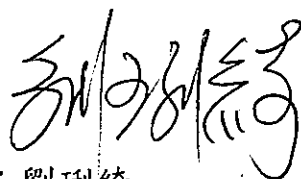


中 華 民 國 1 1 2 年 12 月 7 日

聲明書

本人係安勤科技股份有限公司(以下簡稱「該公司」)之董事長，於該公司申報募集與發行國內第三次無擔保轉換公司債乙案，絕無直接或間接要求、行求、期約、交付賄賂及收受賄賂之行為，且無收取或要求證券承銷商以任何方式或名目補償或退還承銷相關費用予該公司及該公司之董事、總經理、財務或會計主管以及與該公司申報募集與發行國內第三次無擔保轉換公司債乙案有關之經理人或其關係人或其指定之人等，絕無虛偽或隱匿之情事，如有上開情事者，涉及違反證券交易法第二十條、第二十條之一及第三十二條等規定，應負證券交易法第一百七十一條、第一百七十四條及其他相關法律責任。

聲明人



董事長：劉琍綺


中 華 民 國 1 1 2 年 12 月 7 日

聲明書

本人係安勤科技股份有限公司(以下簡稱「該公司」)之董事暨總經理，於該公司申報募集與發行國內第三次無擔保轉換公司債乙案，絕無直接或間接要求、行求、期約、交付賄賂及收受賄賂之行為，且無收取或要求證券承銷商以任何方式或名目補償或退還承銷相關費用予該公司及該公司之董事、總經理、財務或會計主管以及與該公司申報募集與發行國內第三次無擔保轉換公司債乙案有關之經理人或其關係人或其指定之人等，絕無虛偽或隱匿之情事，如有上開情事者，涉及違反證券交易法第二十條、第二十條之一及第三十二條等規定，應負證券交易法第一百七十一條、第一百七十四條及其他相關法律責任。

聲明人

董事暨總經理：張嘉哲



中 華 民 國 1 1 2 年 12 月 7 日

聲明書

本人係安勤科技股份有限公司(以下簡稱「該公司」)之董事，於該公司申報募集與發行國內第三次無擔保轉換公司債乙案，絕無直接或間接要求、行求、期約、交付賄賂及收受賄賂之行為，且無收取或要求證券承銷商以任何方式或名目補償或退還承銷相關費用予該公司及該公司之董事、總經理、財務或會計主管以及與該公司申報募集與發行國內第三次無擔保轉換公司債乙案有關之經理人或其關係人或其指定之人等，絕無虛偽或隱匿之情事，如有上開情事者，涉及違反證券交易法第二十條、第二十條之一及第三十二條等規定，應負證券交易法第一百七十一條、第一百七十四條及其他相關法律責任。

聲明人

董 事：練良光




中 華 民 國 1 1 2 年  月  日

聲明書

本人係安勤科技股份有限公司(以下簡稱「該公司」)之董事，於該公司申報募集與發行國內第三次無擔保轉換公司債乙案，絕無直接或間接要求、行求、期約、交付賄賂及收受賄賂之行為，且無收取或要求證券承銷商以任何方式或名目補償或退還承銷相關費用予該公司及該公司之董事、總經理、財務或會計主管以及與該公司申報募集與發行國內第三次無擔保轉換公司債乙案有關之經理人或其關係人或其指定之人等，絕無虛偽或隱匿之情事，如有上開情事者，涉及違反證券交易法第二十條、第二十條之一及第三十二條等規定，應負證券交易法第一百七十一條、第一百七十四條及其他相關法律責任。

聲明人



董 事：曾建中

中 華 民 國 1 1 2 年 12 月 7 日

聲明書

本人係安勤科技股份有限公司(以下簡稱「該公司」)之董事，於該公司申報募集與發行國內第三次無擔保轉換公司債乙案，絕無直接或間接要求、行求、期約、交付賄賂及收受賄賂之行為，且無收取或要求證券承銷商以任何方式或名目補償或退還承銷相關費用予該公司及該公司之董事、總經理、財務或會計主管以及與該公司申報募集與發行國內第三次無擔保轉換公司債乙案有關之經理人或其關係人或其指定之人等，絕無虛偽或隱匿之情事，如有上開情事者，涉及違反證券交易法第二十條、第二十條之一及第三十二條等規定，應負證券交易法第一百七十一條、第一百七十四條及其他相關法律責任。

聲明人

董 事：王威

王威 

中 華 民 國 1 1 2 年 12 月 7 日

聲明書

本公司係安勤科技股份有限公司(以下簡稱「該公司」)之法人董事，於該公司申報募集與發行國內第三次無擔保轉換公司債乙案，絕無直接或間接要求、行求、期約、交付賄賂及收受賄賂之行為，且無收取或要求證券承銷商以任何方式或名目補償或退還承銷相關費用予該公司及該公司之董事、總經理、財務或會計主管以及與該公司申報募集與發行國內第三次無擔保轉換公司債乙案有關之經理人或其關係人或其指定之人等，絕無虛偽或隱匿之情事，如有上開情事者，涉及違反證券交易法第二十條、第二十條之一及第三十二條等規定，應負證券交易法第一百七十一條、第一百七十四條及其他相關法律責任。

聲明人

法人董事：仁寶電腦工業股份有限公司

法人董事負責人：許勝雄



中 華 民 國 1 1 2 年 12 月 7 日

聲明書

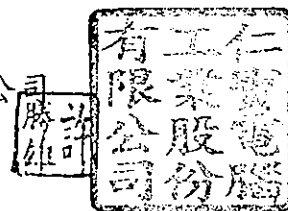
本人係安勤科技股份有限公司(以下簡稱「該公司」)之法人董事代表人，於該公司申報募集與發行國內第三次無擔保轉換公司債乙案，絕無直接或間接要求、行求、期約、交付賄賂及收受賄賂之行為，且無收取或要求證券承銷商以任何方式或名目補償或退還承銷相關費用予該公司及該公司之董事、總經理、財務或會計主管以及與該公司申報募集與發行國內第三次無擔保轉換公司債乙案有關之經理人或其關係人或其指定之人等，絕無虛偽或隱匿之情事，如有上開情事者，涉及違反證券交易法第二十條、第二十條之一及第三十二條等規定，應負證券交易法第一百七十一條、第一百七十四條及其他相關法律責任。

聲明人

毛信功

法人董事：仁寶電腦工業股份有限公司

法人董事代表人：毛信功




中 華 民 國 1 1 2 年 12 月 7 日

聲明書

本人係安勤科技股份有限公司(以下簡稱「該公司」)之獨立董事，於該公司申報募集與發行國內第三次無擔保轉換公司債乙案，絕無直接或間接要求、行求、期約、交付賄賂及收受賄賂之行為，且無收取或要求證券承銷商以任何方式或名目補償或退還承銷相關費用予該公司及該公司之董事、總經理、財務或會計主管以及與該公司申報募集與發行國內第三次無擔保轉換公司債乙案有關之經理人或其關係人或其指定之人等，絕無虛偽或隱匿之情事，如有上開情事者，涉及違反證券交易法第二十條、第二十條之一及第三十二條等規定，應負證券交易法第一百七十一條、第一百七十四條及其他相關法律責任。

聲明人

獨立董事：顧及然




中 華 民 國 1 1 2 年 12 月 7 日

聲明書

本人係安勤科技股份有限公司(以下簡稱「該公司」)之獨立董事，於該公司申報募集與發行國內第三次無擔保轉換公司債乙案，絕無直接或間接要求、行求、期約、交付賄賂及收受賄賂之行為，且無收取或要求證券承銷商以任何方式或名目補償或退還承銷相關費用予該公司及該公司之董事、總經理、財務或會計主管以及與該公司申報募集與發行國內第三次無擔保轉換公司債乙案有關之經理人或其關係人或其指定之人等，絕無虛偽或隱匿之情事，如有上開情事者，涉及違反證券交易法第二十條、第二十條之一及第三十二條等規定，應負證券交易法第一百七十一條、第一百七十四條及其他相關法律責任。

聲明人

獨立董事：劉俊麟




中 華 民 國 1 1 2 年 8 月 11 日

聲明書

本人係安勤科技股份有限公司(以下簡稱「該公司」)之獨立董事，於該公司申報募集與發行國內第三次無擔保轉換公司債乙案，絕無直接或間接要求、行求、期約、交付賄賂及收受賄賂之行為，且無收取或要求證券承銷商以任何方式或名目補償或退還承銷相關費用予該公司及該公司之董事、總經理、財務或會計主管以及與該公司申報募集與發行國內第三次無擔保轉換公司債乙案有關之經理人或其關係人或其指定之人等，絕無虛偽或隱匿之情事，如有上開情事者，涉及違反證券交易法第二十條、第二十條之一及第三十二條等規定，應負證券交易法第一百七十一條、第一百七十四條及其他相關法律責任。

聲明人

獨立董事：吳森田




中 華 民 國 1 1 2 年 12 月 7 日

聲明書

本人係安勤科技股份有限公司(以下簡稱「該公司」)之財務部門主管，於該公司申報募集與發行國內第三次無擔保轉換公司債乙案，絕無直接或間接要求、行求、期約、交付賄賂及收受賄賂之行為，且無收取或要求證券承銷商以任何方式或名目補償或退還承銷相關費用予該公司及該公司之董事、總經理、財務或會計主管以及與該公司申報募集與發行國內第三次無擔保轉換公司債乙案有關之經理人或其關係人或其指定之人等，絕無虛偽或隱匿之情事，如有上開情事者，涉及違反證券交易法第二十條、第二十條之一及第三十二條等規定，應負證券交易法第一百七十一條、第一百七十四條及其他相關法律責任。

聲明人



財務部門主管：徐崇恒

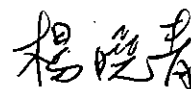
中 華 民 國 1 1 2 年 12 月 7 日

聲明書

本人係安勤科技股份有限公司(以下簡稱「該公司」)之會計部門主管，於該公司申報募集與發行國內第三次無擔保轉換公司債乙案，絕無直接或間接要求、行求、期約、交付賄賂及收受賄賂之行為，且無收取或要求證券承銷商以任何方式或名目補償或退還承銷相關費用予該公司及該公司之董事、總經理、財務或會計主管以及與該公司申報募集與發行國內第三次無擔保轉換公司債乙案有關之經理人或其關係人或其指定之人等，絕無虛偽或隱匿之情事，如有上開情事者，涉及違反證券交易法第二十條、第二十條之一及第三十二條等規定，應負證券交易法第一百七十一條、第一百七十四條及其他相關法律責任。

聲明人

會計部門主管：楊曉青




中 華 民 國 1 1 2 年 12 月 7 日

聲明書

本公司受安勤科技股份有限公司（下稱安勤）委託，擔任安勤募集與發行國內第三次無擔保轉換公司債乙案之證券承銷商，茲聲明將善盡注意下列事項，絕無虛偽或隱匿之情事：

- 一、安勤本次募集與發行有價證券價格之訂定及相關作業程序，應遵守「中華民國證券商業同業公會承銷商會員輔導發行公司募集與發行有價證券自律規則」及「中華民國證券商業同業公會證券商承銷或再行銷售有價證券處理辦法」等相關規定。
- 二、本公司絕無直接或間接要求、行求、期約、交付賄賂及收受賄賂之行為，且承銷相關費用之收取，不以其他方式或名目補償或退還予發行人或其關係人或前二者所指定之人等。
- 三、如有上開情事者，涉及違反證券交易法第二十條及第三十二條等規定，除依中華民國證券商業同業公會訂定之相關規定處理，並應負證券交易法第五十六條、第六十六條、第一百七十一條、第一百七十四條及其他相關法律責任。

證券承銷商：凱基證券股份有限公司



負責人：許道義




中 華 民 國 1 1 2 年 12 月 7 日

聲明書

本公司受安勤科技股份有限公司（下稱安勤）委託，擔任安勤募集與發行國內第三次無擔保轉換公司債乙案之證券承銷商，茲聲明將善盡注意下列事項，絕無虛偽或隱匿之情事：

- 一、安勤本次募集與發行有價證券價格之訂定及相關作業程序，應遵守「中華民國證券商業同業公會承銷商會員輔導發行公司募集與發行有價證券自律規則」及「中華民國證券商業同業公會證券商承銷或再行銷售有價證券處理辦法」等相關規定。
- 二、本公司絕無直接或間接要求、行求、期約、交付賄賂及收受賄賂之行為，且承銷相關費用之收取，不以其他方式或名目補償或退還予發行人或其關係人或前二者所指定之人等。
- 三、如有上開情事者，涉及違反證券交易法第二十條及第三十二條等規定，除依中華民國證券商業同業公會訂定之相關規定處理，並應負證券交易法第五十六條、第六十六條、第一百七十一條、第一百七十四條及其他相關法律責任。

證券承銷商：台新綜合證券股份有限公司



負責人：郭



中華民國 113 年 1 月 2 日



聲明書

本公司受安勤科技股份有限公司（下稱安勤）委託，擔任安勤募集與發行國內第三次無擔保轉換公司債乙案之證券承銷商，茲聲明將善盡注意下列事項，絕無虛偽或隱匿之情事：

- 一、安勤本次募集與發行有價證券價格之訂定及相關作業程序，應遵守「中華民國證券商業同業公會承銷商會員輔導發行公司募集與發行有價證券自律規則」及「中華民國證券商業同業公會證券商承銷或再行銷售有價證券處理辦法」等相關規定。
- 二、本公司絕無直接或間接要求、行求、期約、交付賄賂及收受賄賂之行為，且承銷相關費用之收取，不以其他方式或名目補償或退還予發行人或其關係人或前二者所指定之人等。
- 三、如有上開情事者，涉及違反證券交易法第二十條及第三十二條等規定，除依中華民國證券商業同業公會訂定之相關規定處理，並應負證券交易法第五十六條、第六十六條、第一百七十一條、第一百七十四條及其他相關法律責任。

證券承銷商：永豐金證券股份有限公司

負責人：朱 士 廷



中 華 民 國 113 年 1 月 2 日

聲明書

本公司受安勤科技股份有限公司（下稱安勤）委託，擔任安勤募集與發行國內第三次無擔保轉換公司債乙案之證券承銷商，茲聲明將善盡注意下列事項，絕無虛偽或隱匿之情事：

- 一、安勤本次募集與發行有價證券價格之訂定及相關作業程序，應遵守「中華民國證券商業同業公會承銷商會員輔導發行公司募集與發行有價證券自律規則」及「中華民國證券商業同業公會證券商承銷或再行銷售有價證券處理辦法」等相關規定。
- 二、本公司絕無直接或間接要求、行求、期約、交付賄賂及收受賄賂之行為，且承銷相關費用之收取，不以其他方式或名目補償或退還予發行人或其關係人或前二者所指定之人等。
- 三、如有上開情事者，涉及違反證券交易法第二十條及第三十二條等規定，除依中華民國證券商業同業公會訂定之相關規定處理，並應負證券交易法第五十六條、第六十六條、第一百七十一條、第一百七十四條及其他相關法律責任。

證券承銷商：德信綜合證券股份有限公司

負責人：何家瑜



中華民國 113 年 1 月 2 日


聲明書

本公司受安勤科技股份有限公司（下稱安勤）委託，擔任安勤募集與發行國內第三次無擔保轉換公司債乙案之證券承銷商，茲聲明將善盡注意下列事項，絕無虛偽或隱匿之情事：

- 一、安勤本次募集與發行有價證券價格之訂定及相關作業程序，應遵守「中華民國證券商業同業公會承銷商會員輔導發行公司募集與發行有價證券自律規則」及「中華民國證券商業同業公會證券商承銷或再行銷售有價證券處理辦法」等相關規定。
- 二、本公司絕無直接或間接要求、行求、期約、交付賄賂及收受賄賂之行為，且承銷相關費用之收取，不以其他方式或名目補償或退還予發行人或其關係人或前二者所指定之人等。
- 三、如有上開情事者，涉及違反證券交易法第二十條及第三十二條等規定，除依中華民國證券商業同業公會訂定之相關規定處理，並應負證券交易法第五十六條、第六十六條、第一百七十一條、第一百七十四條及其他相關法律責任。

證券承銷商：康和綜合證券股份有限公司

負責人：邱榮澄



中 華 民 國 113 年 1 月 2 日

安勤科技股發有限公司

董事長  劉琍綺